Краткая история переписей населения

ОТ ИЗМЕРЕНИЙ ДО ИЗМЕНЕНИЙ

Перепись населения всегда была важным инструментом управления государством, однако со временем ее цели менялись: от сугубо фискальных во времена Древней Руси, до создания важнейшего инструмента понимания демографической ситуации в стране, открывающего возможности стратегического планирования и оперативного управления. В книге, подготовленной Федеральной службой государственной статистики, рассказывается об истории этих изменений с XIII по XXI век.

РОССТАТ

Краткая история переписей населения

ОТ ИЗМЕРЕНИЙ ДО ИЗМЕНЕНИЙ

РОССТАТ

ОТ

РОССТАТ

ОТ ИЗМЕРЕНИЙ ДО ИЗМЕНЕНИЙ

Краткая история переписей населения

ДО

РОССТАТ

От измерений до изменений

Краткая история переписей населения

2022

УДК 314.148
ББК 60.721.11
Р76

Р76 От измерений до изменений. Краткая история переписей населения. – М: Росстат, 2022. – 180 с.

Перепись населения всегда была важным инструментом управления государством, однако со временем ее цели менялись: от сугубо фискальных во времена Древней Руси, до создания важнейшего инструмента понимания демографической ситуации в стране, открывающего возможности стратегического планирования и оперативного управления.
В книге, подготовленной Федеральной службой государственной статистики, рассказывается об истории этих изменений с XIII по XXI век.

УДК 314.148
ББК 60.721.11

ISBN 978-5-902271-37-6

© Росстат, 2022

Глава первая

Первое число

Первое русское государство возникло в IX веке, его политический центр находился в Киеве. Через Византию оно восприняло христианскую культуру, обрело военную силу и в период расцвета занимало территории между Черным и Балтийскими морями. Но амбиции удельных князей раздробили его на части, и к середине XII века русские земли разделились на полтора десятка отдельных княжеств.

Ослабление Киевской Руси ускорило нашествие монголов, которые в 1219–1221 годах завоевали Среднюю Азию и нацелились на земли половцев – тюркских племен кочевников. Объединенное русско-половецкое войско вступило в битву с монголами на реке Калке в 1223 году, но потерпело поражение. Этот год принято считать началом монголо-татарского ига на Руси[1].

Экономическим фундаментом древнерусского государства было сельское хозяйство, земледелие и внешняя торговля, в основном продуктами лесного промысла (мед, воск) и охоты (пушнина)[2]. Статистики о населении Киевской Руси нет. Но его учет велся с давних времен, как правило, для выявления единиц налогообложения – дворов или мужчин[3]. С них, как свидетельствуют древние русские летописи, со второй половины IX века взимаются подати по повинности (налоги и сборы).

По оценкам историков, население Древней Руси в конце XII века, перед монгольским нашествием, составляло от семи-восьми[4] до пятнадцати[5] миллионов человек. В крупнейшем городе – Киеве – проживало предположительно порядка 50 000 человек[6], в Новгороде – 20 000–30 000[7]. В целом городское население начала XIII века оценивается специалистами от 300 000 до миллиона. Однако к 1240 году все крупные русские города, в том числе Владимир и Киев, были взяты и разграблены войском Батыя, внука Чингисхана. В первые десятилетия после нашествия русские княжества приходят в упадок, а князья подчиняются ордынским правителям.

Именно со сбором монгольскими завоевателями дани с покоренных княжеств связаны одни из первых свидетельств о попытках системного учета населения Руси в XIII веке. Известно, например, что Батый прислал в Киев послов, но киевский князь Михаил их убил. После этого многие жители Киева разбежались, опасаясь мести хана. Оставшихся в городе людей татары в 1245 году посчитали и наложили на них дань.

В этом же году были переписаны Киевское и Черниговское княжества, для чего Батый прислал баскаков – ханских чиновников, которые ведали сбором дани и учетом населения. А в 1248 году по велению Батыя проводилась «народная перепись» во всех подвластных ему странах[9].

В 60-е годы XIII века при хане Берке татары провели новое исчисление населения на Руси, которое и считается «первым числом», то есть первой переписью русских областей. Для этого были направлены специальные переписчики – «численники»[10], которые переписывали людей и назначали дань. Записи летописей дают основания полагать, что эти переписи были подушными, то есть считали тогда именно людей[11].

Главный фактор развития внутренней торговли в Киевской Руси – различие природных ресурсов в разных частях страны: где-то производили зерно, где-то добывали железо и соль. Города были торговыми центрами и местами, где производили орудия труда[8].

Летописцем Ипатьевской летописи за 859 г. было отмечено, что хазары получали дань от полян, северян и вятичей «по беле и веренице тако от дыма»[12]. То есть, вероятно, по серебряной монете и пушному зверю со двора[13].

Первые переписи воспринимались населением враждебно и нередко приводили к бунтам.

Иванов С. В. «Баскаки». 1909 г. 60 х 82 см. Картон, масло

Источник: East News

Нет сомнений, что учитывалось далеко не все население. Например, духовенство не облагалось данью и другими повинностями: таким образом завоеватели стремились превратить служителей церкви в своих политических союзников[14]. Вместе с тем есть основания полагать, что собираемые татарами данные включали не только списки имен. Вероятнее всего, имя каждого домохозяина сопровождалось описанием податного имущества и размером податей в соответствии с ним.

Население часто поднимало восстания против сборщиков дани. Например, в 1259 году татарские «численники», пытавшиеся провести перепись в Новгороде, встретили серьезное сопротивление. Покорились новгородцы только под угрозой ханского войска и под влиянием сопровождавшего «численников» великого князя Александра Невского[15]. В результате в конце XIII века сбор дани для татар был перепоручен русским князьям. С этого момента русские летописи о татарских переписях больше не упоминали.

Это вовсе не значит, что практика переписей прекратилась. Для сбора дани татарам – для раскладки и взимания податей – русским князьям тоже нужен был учет населения. Но он велся не так широко, как при татарах. В XIV–XV веках переписи проводились только в отдельных городах и областях. А вот уже с конца XV века переписи получили на Руси широкое распространение. К этому времени московский князь Иван III подчинил Новгородскую республику, принял титул великого князя «всея Руси» и отказался платить дань татарам.

С этого времени налогом стала облагаться «соха» (впоследствии «четверть», «десятина») – обрабатываемый надел земли. Земля – главная ценность, поэтому власти собирают подать в зависимости от площади участка у крестьянского двора. Как следствие, переписи становятся поземельными, а учет населения в них отходит на второй план. Записи вносились в писцовые книги (также: переписные, оброчные, межевые, перечневые, приправочные или иногда просто «книги»)[16]. Какого-либо единого порядка таких записей установлено не было – это оставлялось на усмотрение писца. Чаще всего «люди» учитывались, но имелись в виду работники мужского пола, как правило, только хозяин. Иногда список дополнялся именами его взрослых сыновей и братьев.

В глазах органов государственной власти писцовые книги были важнейшим доказательством поземельных прав. Они использовались во многих судебных делах, связанных с земельными спорами.

Такие поземельные переписи в XV и XVI веках проводились неравномерно и обычно охватывали небольшую территорию. Но проводили их достаточно часто. Например, за время царствования Ивана Грозного (1533–1584) насчитывается около сорока годов, когда проводили переписи. Причем в некоторые месяцы жители

1299 год: киевский митрополит Максим, грек по происхождению, перебирается из Киева во Владимир, который утверждается в качестве нового главного города Руси.

1325 год: митрополит Киевский и всея Руси Петр перебирается из Владимира в Москву, под покровительство князя Ивана Даниловича Калиты. Москва делает важнейший шаг к тому, чтобы превратиться в столицу нового русского государства.

В середине XVII в. при царе Алексее Михайловиче принято «Соборное уложение» (1649), которое давало преимущества отечественным купцам. Отменены таможенные пошлины между областями страны, а заграничным купцам разрешено торговать только оптом в портовых городах[17].

Среди ввозимых в Россию в XVIII в. товаров преобладали предметы роскоши, потребляемые дворянством: вино, сахар, шелковые и шерстяные ткани[18].

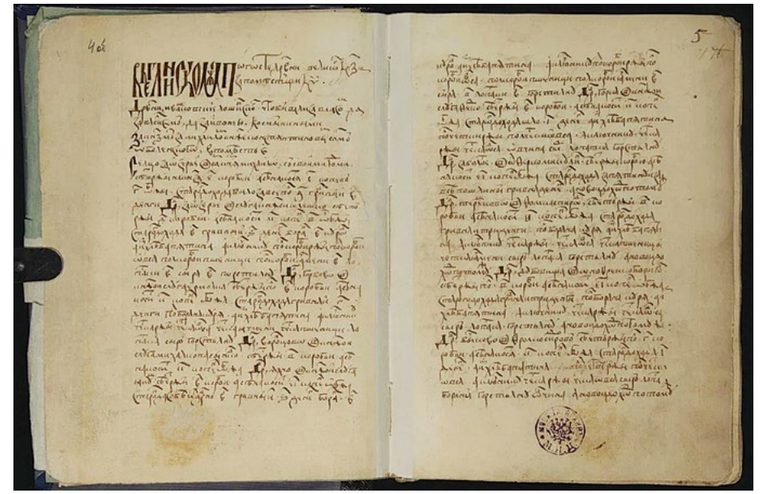

После татар русские князья продолжили переписывать население для сбора дани.

Писцовая книга Деревской пятины письма Прокофия Зиновьевича Скурата и Петра Волка Борисова сына 1495–1496 гг.

Источник:
РГАДА. Ф. 137. Оп. 1. Новгород. Ед. хр. 1. Ч. 2, 10 стр.

отдельных территорий переписывались несколько раз, а другие не переписывались вовсе[19].

Подписанный в 1592 или в 1593 году царем Федором Иоанновичем закон «об укреплении крестьян и слуг» (отмене крестьянского выхода даже в Юрьев день) сделал крестьян личной собственностью. Это привело к необходимости проведения общей переписи. Указом от 1597 года царь предписал господам записать всех своих холопов в холопьи книги, что еще больше закрепощало крестьян[20]. Теперь крестьяне, нанявшиеся в долговую службу (кабалу), не могли покинуть господина до самой его смерти.

В XVII веке в деле переписей в Русском государстве произошли большие изменения. Новое столетие страна встретила Смутным временем и опустением казны. В 1626 году отсутствие денег сподвигло правительство уменьшить вес серебряной копейки[21], а крестьянам по настоянию дворян разрешили обрабатывать участок земли с одним поземельным налогом несколькими дворами[22].

Существовавшая тогда налоговая система устаревает и перестает устраивать государство. В этот период завязываются торговые отношения с западными странами, развивается торговля и ремесла внутри страны. Раньше ремесленники производили товар, что называется, «под заказ»; в XVII веке объем производства нарастает, и товар начинают делать уже для продажи на рынке. Растет добывающая и обрабатывающая промышленность – мануфактуры, фабрики, к развитию которых власти допускают купцов и иностранных инвесторов.

В городах увеличивается доля ремесленного (посадского) и торгово-промышленного населения. А после основания Петербурга

В 1726 г. главную статью вывоза русских товаров за границу составляли продукты сельского хозяйства: пенька, лен, кожа. Вывозились и продукты мануфактурной промышленности. В 1726 г. за границу было вывезено 55 тыс. пудов железа и более 10 млн аршин полотна[23].

Росту внешней торговли в первой четверти XVIII в. способствовало открытие новых портов. Так, если в 1701 г. в Архангельск прибыло 103 иностранных корабля, то в 1725 г. в русские порты Балтийского моря – Петербург, Нарву, Ригу, Ревель (Таллин), Выборг – прибыло уже 914 кораблей, а в Архангельск – 12[24].

До развития внешней торговли ремесленники на Руси работали на заказ.

Лицевой летописный свод Никоновской летописи XVI века. Миниатюра «Кузнецы». Государственный исторический музей

Источник:
Павел Балабанов/РИА Новости

в 1703 году и присоединения прибрежных балтийских городов для России открываются обширные возможности торговли в регионе Балтийского моря[25].

В результате государство переходит к налогообложению двора – он будет оставаться основной хозяйственной единицей на протяжении всего XVII столетия. Как следствие, в 1620-х годах переписи превращаются из поземельных в подворные. Они проводились по государевому указу и пересчитывали не только количество дворов. Учитывалось и то, сколько в них живет человек, как в переписи 1646 года[26]. Это привело к окончательному закрепощению крестьян: запись в переписную книгу являлась документальным крепостным актом[27].

Для переписей специально назначали писцов. Получив наказ, те приезжали в уездный город и собирали от представителей крестьянских общин или господ так называемые сказки[28], то есть списки с поименным перечислением мужского населения. Эти сказки в сокращенном виде переносились в переписные книги. Такие книги потом служили правительственным чиновникам для раскладки государственных повинностей. Небольшие переписи в местностях, пострадавших от пожаров, стихии или болезней, проводили по поручению правительства местные власти – воеводы. Но эти переписи описывали лишь тягловое население (то есть облагаемое налогами крестьянское население), а значит, не учитывали, например, государственных служащих и дворян. Мало изучались и характеристики населения. Чаще всего ставился лишь вопрос о возрасте. Очень редко, в отдельных местных переписях, встречался вопрос о звании, обозначались чин, занятие, промысел, место рождения и другие характеристики.

Фискальная цель переписей настраивала людей против нее. Население всеми способами старалось ускользнуть от переписи, уменьшить число дворов: соединялись по два, по три двора вместе, люди укрывались куда-либо, бежали на окраины, подавали неверные сказки. Негативному отношению способствовали и сами писцы. За взятку переписчики могли пропустить дворы, записать их как нежилые, объединить по два. А за не дачу взятки, наоборот, нетяглые (не облагаемые натуральным налогом) дворы могли быть записаны в тяглые, пустые – в жилые и т. д. Много ошибок совершалось и непреднамеренно – из-за невежества и небрежности переписчиков. Встречались писцы, которые «грамоте не умели». Были случаи, когда пропускались целые деревни или, наоборот, одна и та же деревня записывалась в книги дважды. При этом за злоупотребления при переписях предусматривались весьма жестокие наказания, вплоть до смертной казни, но они мало помогали делу. Только в начале XVIII века при Петре I большее распространение получил сбор информации через местные власти – так была проведена подворная перепись 1710 года. А с 1718 года Россия перешла на систему подушного налогообложения и новый формат переписей – «ревизии».

Глава вторая

Подушный учет

Подворная перепись 1710 года показала резкое сокращение дворов по сравнению с данными 1678 года – на 19,5 %. Это было вызвано многими причинами: затяжными войнами, обнищанием народа, эпидемиями, стихийными бедствиями, восстаниями крестьян. К тому же крепостных набирали на строительство Санкт-Петербурга, где они массово умирали от болезней и холода. Количество дворов при переписи также занижалось. Бывало, что помещики обносили забором целые деревни и записывали их одним двором[29].

На строительство Петербурга, начатое в 1703 г., ежегодно сгонялось до 40 тыс. рабочих, на содержание которых с населения собиралось в виде отдельного налога по 100 тыс. рублей в год и хлебный провиант.

В результате поступления в казну сокращались. А петровские реформы и войны требовали огромных финансовых средств[30]. Выходом стала новая система налогообложения – подушная подать. Размер ее определялся по числу едоков только мужского пола (считая младенцев и стариков). Поэтому для введения новой налоговой единицы нужно было учесть всех мужчин, которых ранее при дворовых переписях не записывали. Система таких подушных переписей получила название «ревизий» и просуществовала в России около 140 лет.

При Петре I государство каждый год стало принудительно набирать рекрутов в армию и на флот из податных сословий – крестьян и горожан[32].

Провести первую ревизию Петр I распорядился 26 ноября 1718 года: ее задача – за год собрать списки (сказки) о том, сколько у кого и в какой деревне душ мужского пола[31]. Еще три года отводилось на перепроверку (ревизию) собранных данных. А уже на их основании предполагалось распределить содержание армейских полков.

Кого нужно учитывать, в указе не говорилось – и помещики многих не учли. Сенату пришлось уточнять, что нужно пересчитать всех: от дворовых людей до работных на фабриках, включая слепых, глухих и увечных.

По смете 1710 г. военные расходы составили 3 млн рублей, а прочие траты казны – 800 тыс. рублей: войско поглощало около 78 % всех бюджетных расходов. Ежегодный дефицит – 700 тыс. рублей[33].

За каждого «податного» из соответствующей сословной группы нужно было платить одинаковую подать – до следующей ревизии. За беглых или умерших тоже нужно было платить – тем, кто остался. Такая система мотивировала «податных» утаивать. Правительство это понимало, и за утайку душ старостам, приказчикам и выборным, подававшим списки, назначалась смертная казнь. Такое же наказание ждало переписчиков, пренебрегших своими обязанностями. Наказание помещиков ограничивалось штрафами или тем, что у них отнималось двойное число душ в сравнении с утаенным.

Крестьяне могли переходить от помещика к помещику только один день в году – 26 ноября по старому стилю, когда завершался сбор урожая.

Иванов С. В. «Юрьев день». 1908 г. Частная коллекция

Источник: East News

Первая ревизия растянулась на девять лет, до 1727 года. Сначала правительство ввело жесткие санкции для не подавших ревизские сказки (списки для ревизии) вовремя. Но это почти не помогло. Тогда меры, наоборот, смягчили, сняв все наказания за утайку при условии добровольной подачи сведений. Проверять сказки поручили губернаторам, воеводам, а также специально посланным армейским офицерам. Духовенство должно было сообщать об утаенных душах, а тем, кто откажется содействовать, грозило лишение сана и каторжные работы.

К 1 января 1722 г. на территории России учтено 4,8 млн душ мужского пола, принадлежавших к податным сословиям[35].

По первым результатам ревизии были составлены так называемые «генералитетсткие» книги, которые стали основанием для подушного обложения населения России[34]. Эти данные многократно

Штрафы и смертная казнь не останавливали помещиков и переписчиков от утайки душ.

Репродукция картины Иванова С. В. «В приказе московских времен». 1907 г.

уточнялись, итог был подведен только в 1747 году: доля уклонившихся от ревизии составляла 18 %[36]. Этому способствовали фискальные цели ревизии, запугивание населения карами и взяточничество[37]. К тому же проводили ревизии разные люди, единой формы заполнения, полных инструкций не было. Зато было много инстанций, которые подавали, проверяли и перепроверяли списки.

За годы сбора и проверки сказок, составления итоговых ведомостей для назначения налогов состав и количество населения сильно менялись. Уже в 1725 году Сенат пришел к выводу, что назначенная за год до этого подать крестьянам не по силам. Их налоговые долги составляли на тот момент уже около миллиона рублей[38].

Дальнейшая практика показала, что фиксированный размер подати без учета благосостояния, возраста и трудоспособности крестьян приводил к нищете, массовой смертности и бегству людей. В 1742 году Сенат вынужден был признать крайнее обеднение и резкое уменьшение населения. А недоимка по подушной подати достигла уже 5 млн рублей. Надо было что-то делать.

В 1724 г.
Петром I введена подушная подать. Сословия, платившие ее, составляли 90 % от общей численности населения в Европейской России в середине XIX в.[39]

В 1719–1727 гг.
в рекруты было отдано свыше 400 тыс. человек, а бежало – по официальным данным – около 200 тыс.[40]

В 1743 году императрица Елизавета Петровна издала указ о второй ревизии, которая началась в январе 1744 года. Она же постановила, что переписи и ревизии населения России должны быть периодическими и проводиться каждые 15 лет[41], что положило начало периодическому учету населения.

Во вторую ревизию переписчиками (ревизорами) в губернии и провинции были посланы военные. Полученные ими списки планировалось сверить с данными первой ревизии, но возникла проблема. Единой формы учета не было, каждый проверяющий составлял списки на свое усмотрение. Путаница усугублялась тем, что с момента первой ревизии прошло двадцать лет, и многие записанные в ней умерли, бежали или переселились. А указать даже точный год смерти человека было часто невозможно, так как в церквях не было грамотных, кто мог бы вести записи.

Вторая ревизия шла три года, но дополнительные списки подавались вплоть до 1754 года, так как делиться сведениями люди не спешили. Власти учли предыдущий опыт: ревизоров снабдили довольно подробными инструкциями, какие именно группы нужно переписать. В результате было выявлено большое количество мужчин, не учтенных при первой ревизии.

С 1719 по 1736 г.
убыло около 2,1 млн душ мужского пола из числа податных. Из них умерло почти 1,6 млн, бежало около 442 тыс. и было взято в рекруты 202 тыс.[42]

К началу 1765 г.
было учтено 7,4 млн мужчин из податных сословий, в феврале 1767 г. – 7,6 млн, а в начале 1780-х гг. после уточнения результатов – 7,9 млн душ[43].

Количество мужских душ после третьей переписи в новом формате*

**С 1718 года учетной единицей переписи стали мужские души вместо «тяглового двора».*



Третья подушная перепись была назначена на 1762 год и проводилась без отправки на места офицеров-ревизоров. Все обязанности по сбору сказок возлагались на местную власть – губернаторов и воевод.

Шагом вперед стало введение обязательной единой формы ревизских сказок и сводных ведомостей. Бланки были напечатаны и разосланы по церквям, которые продавали их любому желающему, оставляя себе выручку. Другим важным отличием этой ревизии стало то, что в нее впервые были включены женщины. Это служило доказательством сословия и принадлежности владельцу, что облегчало помещикам розыск и возвращение беглых женщин. Кроме пола, сословия и возраста другие признаки при переписи не регистрировались.

Из-за крестьянских волнений закончить ревизию в отведенные пять месяцев не удалось. Тем не менее ее результаты снова показали много неучтенных ранее душ.

Четвертая ревизия прошла через двадцать лет по указу императрицы Екатерины II от 16 ноября 1781 года. Правительство решило распространить подушную подать на оставшиеся части страны, поэтому ревизия распространялась на отдаленные территории России. Как и прежде, сказки подавались помещиками, приказчиками, старостами, в городах – магистратами. Форма списка была разработана в Сенате, напечатана и разослана на места для продажи желающим. Были составлены четкие инструкции по ее заполнению и обозначены сословные группы, подлежащие переписи. А для Украины, Лифляндии, Эстляндии и Финляндии (Выборгская губерния), где подушная ревизия проводилась впервые, применялась более простая форма. Ревизские сказки в этих областях собирались только «для известия»[44], то есть пока просто для информации.

Пятая ревизия по указу императрицы Екатерины II от 23 июня 1794 года прошла по правилам четвертой. Единая форма сказок была распространена теперь и на те области страны, где подушная подать была введена после четвертой ревизии и где раньше применялась упрощенная форма учета. В задуманный срок – к началу 1796 года – эту ревизию закончить снова не удалось. Однако налог за первую половину этого года предписывалось собирать уже по новым сказкам. Когда же данные были окончательно собраны, обнаружилось много случаев неучтенных душ и даже двойные записи.



Более-менее единая форма учета населения была выработана в третьей подушной переписи.

Фрагменты ревизской сказки села Славного Тверской губернии 1763 г.

Четвертая ревизия:
все податное население страны после завершения ревизии в 1783 г. составило 12 788 тыс. душ, а после проверок с учетом прописных – 13 014 тыс. душ мужского пола[45].

Пятая ревизия:
по итогам сверки набралось около 65 тыс. прописных (пропущенных) и 6 тыс. вдвойне и излишне записанных[46].

Шестая ревизия назначена манифестом Александра I от 18 мая 1811 года и должна была пройти во всех губерниях, кроме Белостокской (современная Белоруссия), Тарнопольской (ныне – Тернопольская область Украины) областей и Грузии. Однако из-за Отечественной войны 1812 года эту перепись завершили досрочно и учитывали только мужское население, хотя отпечатанные бланки были рассчитаны и на женщин.

При каждом уезде создавалась ревизская комиссия, которая составляла сводную ведомость и по экземпляру отсылала местному казначейству и в Казенную палату. А та уже составляла общие ведомости и направляла их в Сенат. В европейской части России сказки можно было подавать в течение четырех месяцев, с пеней – семи, после чего уже не принимались. Далее они проверялись на сельских сходах. Тот, кто сообщил о махинациях, если он крепостной, получал вместе с семьей вольную. А те, кто утаивал, приговаривался к значительному штрафу – 500 рублей.

Впрочем, война 1812 года внесла свои коррективы, и вместо проверок и досчетов в 1815 году была назначена новая перепись.

Седьмая ревизия проводилась по прежним правилам. Сказки по Европейской России должны были быть поданы не позже 15 марта, а с пеней – не позже 15 августа 1816 года. Для Сибирских губерний срок был увеличен: до 15 августа 1816 года и до 15 марта 1817 года соответственно.

Однако состояние России после войны чрезвычайно усложнило дело. Поэтому в ноябре 1817 года Сенат распорядился прекратить следственные дела по утайкам, а срок подачи сказок увеличить до 1 июля 1818 года. К 1822 году перепись была закончена только в шести губерниях, три губернии не предоставили никаких ведомостей, а в остальных она вообще не проводилась. Срок подачи сказок без наказания был продлен еще раз до 1 июля 1825 года. И только в 1826 году седьмая ревизия закончилась – она длилась одиннадцать лет.

Многочисленные проверки выявили большое число прописных[47] и утаенных душ. Кроме того, эта перепись, так же как и прежние, не учитывала дворянство, чиновничество, иностранцев. Но начиная с седьмой подушной переписи перечневые ведомости (списки переписи по уездам и губерниям) и окладные церковные книги стали содержать данные и об этих категориях населения. Получали их не ревизским путем – с помощью полицейского учета.

Восьмая (1833 год), девятая (1850 год) и последняя, десятая (1856 год) подушные переписи почти не отличаются. Все население разбивалось на три группы. Первая вносилась в ревизские сказки для обложения податью и иными повинностями, вторая – «для ведома» (неподатные сословия – духовенство, ямщики, работные люди), тре-

Седьмая ревизия: с 1817 по 1834 г.
было обнаружено 887 тыс. мужчин, пропущенных при переписи, 68 тыс. беглых и 28 тыс. излишне записанных при ревизии. То есть ревизией не было учтено около 927 тыс. душ[48].

тья вовсе освобождалась от включения в списки (дворянство, потомственные и личные почетные граждане, государственные служащие, домашние учителя, военнослужащие). То есть даже последние ревизии были весьма далеки от всеобщих переписей населения.

Последними тремя ревизиями руководили министерства финансов и внутренних дел. Итоги девятой и десятой ревизий были даже опубликованы для общественности. Но отношение населения к переписям оставалось враждебным. Все податные сословия были заинтересованы в занижении числа податных душ. При сравнительном анализе данных десятой ревизии и текущего статистического учета разница составляла 2,7 млн человек (итог ревизии был ниже на эту цифру)[49]. При этом значительная часть расхождения приходилось на мужское население податных сословий, что свидетельствует об утайках.

Текущий статистический учет в России в то время был в первую очередь церковным: в молельных домах регистрировались рождения и смерти. К 1724 году Священный синод разработал подробную форму метрических книг и обязывал священников держать эти книги в полном порядке.

С 1830-х годов церковный учет стал включать и представителей других конфессий и иноверцев. Эти записи – единственный источник примерных данных о численности ряда неподатных категорий, не учитываемых многими ревизиями XVIII века. Кроме того, эти ведомости позволяют оценить число женского населения по тем периодам, когда ревизии его не считали (первая, вторая и четвертая).

В конце XVIII века был также введен административно-полицейский учет населения. Он позволял определять примерную численность людей в периоды между ревизиями. Но до середины XIX века его данные полностью повторяли материалы ревизий и церковного учета. В 1778 году Сенат предписал губернаторам ежегодно присылать ведомости о числе душ. В 1808 году даже была разработана специальная форма ведомости, но они составлялись нерегулярно и далеко не полно. Только с 1830-х годов при губернских правлениях стали создаваться губернские статистические комитеты, а отчеты губернаторов стали более подробными и регулярными. Однако процесс создания таких комитетов в разных губерниях растянулся на десятилетия.

За счет пропуска дворянства и других сословий и групп, не подлежащих учету, за пределами 10-й ревизии осталось примерно 9 млн человек[50].

Ревизии в России[51]

Ревизии	Дата указа о проведении ревизии	Фактический год начала ревизии	Фактическая продолжительность	Число жителей, млн человек
Первая	26.11.1718	1719	1719–1724	14
Вторая	16.12.1743	1744	1744–1747	16
Третья	28.11.1761	1762	1762–1767	19
Четвертая	16.11.1781	1782	1782–1787	28
Пятая	23.06.1794	1794	1794–1808	36
Шестая	18.05.1811	1811	1811–1812	41
Седьмая	20.06.1815	1815	1815–1825	45
Восьмая	16.06.1833	1833	1833–1835	60
Девятая	11.01.1850	1850	1850	69
Десятая	26.08.1856	1857	1857–1859	74

Доля уклонившихся от 1-й ревизии на 1743 год[52]

Район	Численность населения, в тыс. человек			
	1721 г.	1743 г.	разница	в %
Нечерноземный центр [1)]	1 989	2 274	285	13
Северо-Запад [2)]	322	403	81	20
Запад [3)]	181	213	32	15
Черноземный центр [4)]	805	1 067	262	25
Восток и Юго-Восток [5)]	553	712	159	22
Север и Северо-Восток [6)]	382	507	125	25
Сибирь	100	120	20	17
Итого	4 332	5 296	964	18

Примечания к таблице

1) Провинции: Московская, Арзамасская, Владимирская, Галичская, Калужская, Костромская, Нижегородская, Переяславская, Пошехонская, Суздальская, Тверская, Угличская, Юрьевская, Ярославская
2) Провинции: Белозерская, Великолукская, Новгородская, Псковская
3) Смоленская губерния
4) Губернии: Белгородская, Воронежская, провинции: Рязанская, Тульская
5) Астраханская губерния, провинции: Алатырская, Казанская, Пензенская, Свияжская, Симбирская, Уфимская
6) Провинции: Архангелогородская, Вологодская, Вятская, Олонецкая, Соликамская, Устюжская

Глава третья

Местные переписи

В XVIII веке Россия при Петре I официально стала империей, к ней отошли большие территории. В результате войн – части Прибалтики, Причерноземья, Кавказа, Среднего Востока, Восточной и Центральной Европы. В результате колонизации – новые территории, расположенные сегодня в Архангельской области, Камчатском, Красноярском и Хабаровском краях, Якутии и даже в Северной Америке.

Правительство хотело знать, какие на обретенных территориях можно собрать военные силы и платежи. Неясным также было, какие потери несли области, пострадавшие от войн, голода, пожаров и болезней. Для решения этих задач с начала XVIII века стали проводиться местные переписи. Они были похожи на «ревизии» – сборы списков, которые учитывали только мужчин из податных сословий.

Местные переписи проводили и в крупных городах, и их задачи уже были шире чисто фискальных, например, для планирования их развития и оценки нужд населения в еде, топливе и воде или для описывания переселенцев в городах. Кроме того, местные переписи изучали экономическое положение крестьянских хозяйств, число детей, сферы занятости. Изучали условия жизни и описывали недвижимое имущество, а также скот.

Собираемые в ходе таких переписей сведения использовались для оперативного управления страной. Но это были очень приблизительные данные, настолько, что императрица Екатерина II на одном из заседаний Сената воскликнула: «Великое государство не может без учета населения жить… Этак-то устойчивых финансов у нас и не будет, ибо копейка от человека исходит, к нему же она и возвращается»[53].

Ситуация стала меняться с начала XIX века. В 1802 году император Александр I своим указом учредил первые восемь министерств. Каждому из них поручалось отчитываться перед императором в управлении «всех вверенных ему частей»[54]. Статистические работы организовывал первый министр внутренних дел граф Виктор Кочубей, отмечавший важность статистики для принятия государственных решений. Граф поручил губернаторам предоставить подробную карту губерний, планы городов, сведения о численности населения, податях, сельских магазинах, народном продовольствии, фабриках и заводах, городских доходах и публичных зданиях. Курировало эту статистическую работу в губерниях «общество дворян», созданное при Министерстве внутренних дел, в чьи задачи входил набор рекрутов в армию, охрана государственных запасов продовольствия и таможенный контроль[57].

В ноябре 1718 г.
Петр I издал указ, которым предписывалось составить списки (сказки) населения в течение одного года, а затем в течение трех лет подвергнуть их проверке (ревизии). На протяжении почти 140 лет было проведено всего десять ревизий[55].

В 1839 г. МВД выделило Статистическому отделению средства[56]:

– управляющему – 2000 рублей жалованья в год и 1000 рублей столовых;

– на усиление статистических работ – 2000 рублей;

– на канцелярские припасы, книги – 2400 рублей.

19 февраля
(3 марта по новому стилю)
1861 г. Александр II манифестом дал свободу крестьянству, отменив крепостное право.

В 1834 году указом императора Николая I Статистическое отделение при Министерстве внутренних дел было реформировано, а на местах были организованы губернские статистические комитеты. На них возлагалась надежда на более достоверные данные. Первые попытки свести поступающие от комитетов сведения воедино были предприняты в конце 1840-х. Но до середины XIX века работа статистиков при Министерстве внутренних дел шла ни шатко ни валко. Не хватало финансирования, к тому же министерство не стремилось развивать статистику за пределами своих ведомственных интересов. К 1857 году в 20 губерниях и областях (примерно 1/3 из общего числа) губернские комитеты вообще не были созданы, а во многих губерниях существовали на бумаге[58]. Там же, где они действовали, достоверность их сведений сильно хромала, что запечатлено в гоголевских «Мертвых душах» (1842).

Последовали реформы и смена управляющих Центрального статистического комитета (ЦСК) при Министерстве внутренних дел, выросшего из Статистического отделения. Ведомство стало развивать сбор сведений о крепостных и населении России в целом. Собранные ЦСК данные использовались при подготовке реформы по отмене крепостного права 1861 года. Такое решение Александра II привело к росту производительности сельского хозяйства и промышленного производства, а также улучшению питания крестьян[59]. А чуть ранее – в 1851 году – была открыта железная дорога между Петербургом и Москвой: началась эпоха быстрого транспортного сообщения. Все это привело к повышению статуса статистики.

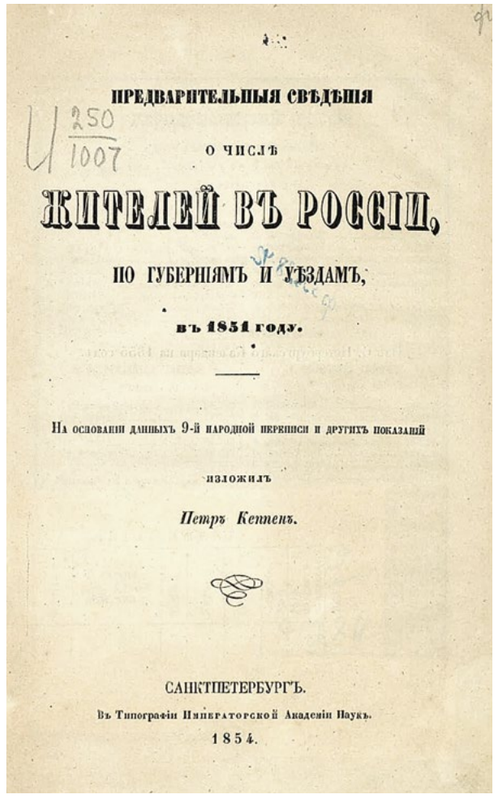
ПРЕДВАРИТЕЛЬНЫЯ СВѢДѢНІЯ
О ЧИСЛѢ
ЖИТЕЛЕЙ ВЪ РОССІИ,
ПО ГУБЕРНІЯМЪ И УѢЗДАМЪ,
ВЪ 1851 ГОДУ.
На основаніи данныхъ 9-й народной переписи и другихъ показаній
изложилъ
Петръ Кеппенъ.
САНКТПЕТЕРБУРГЪ.
Въ Типографіи Императорской Академіи Наукъ.
1854.

Сколько в России людей, долгое время оставалось вопросом дискуссионным, так как многие губернии просто не собирали такой информации.

Предварительные сведения о числе жителей в России, по губерниям и уездам, в 1851 году. На основании данных 9-й нар. переписи и др. показаний / изложил Петр Кеппен. – Санкт-Петербург: тип. Имп. Акад. наук, 1854. – 17 с.

В 1860 году Александр II усилил руководство губернских и областных статистических комитетов – в них вошли высшие должностные лица губерний, местные ученые и статистики, представители разных конфессий. Главное назначение этих комитетов – исправное содержание местной статистики о количестве и качестве земель, населении, производительных силах, а также проверка и обработка этих сведений[60].

В 1863 г.
Центральный статистический комитет МВД был повышен в статусе. Его возглавил географ и статистик Петр Петрович Семенов-Тян-Шанский, наладивший работу комитета на европейском уровне.

Вокзал станции Тверь

Паровоз серии Г. Служащие Николаевской железной дороги. Между 1855–1864 гг.

Источник:
DeGolyer Library / SMU Libraries

С 1862 года начинают проводиться местные переписи: за четыре года они прошли на всей территории четырех губерний, включая Архангельскую, а также в отдельных городах восьми губерний[61]. Но более-менее регулярно переписи проводились только в Санкт-Петербурге и в Москве. А в некоторых из существовавших на тот момент 95 губерний они не проводились ни разу.

Процедура переписи чаще всего представляла собой учет в течение дня тех, кого переписчики застали дома (наличное население). Основными переписными документами обычно были личный листок, квартирная и домовая ведомости. Личный листок включал вопросы об имени и фамилии, поле и возрасте, семейном состоянии, вероисповедании, грамотности и родном языке, роде занятий и сословии. Кроме того, спрашивали о месте рождения, месте постоянного жительства и физических недостатках. Но единства в программах переписей не было. Где-то задавали вопрос о годе рождения, а где-то о возрасте.

Часто крестьяне не знали своего года рождения, а возраст люди по разным соображениям предпочитали округлять. В итоге по результатам переписей 20-, 30- и 40-летних было в разы больше, чем людей других возрастов[62].

В 1864 г.
в результате земской реформы были учреждены выборные губернские и уездные земские управы. К компетенциям земства относилось управление местным хозяйством, здравоохранением и народным образованием[63].

Отмена крепостного права подстегнула развитие экономики в России.

Кившенко А. Д. «Чтение Манифеста 1861 г. Александром II на Смольной площади в Санкт-Петербурге»

Источник: East News

В вопросах вероисповедания и национальности был огромный разброс. Где-то вместо «иудеи» писали «евреи», где-то православных и единоверцев записывали вместе, а где-то – раздельно. Национальность часто не спрашивали, а предполагали определять по вероисповеданию и родному языку, но они часто не совпадали. Например, иудеев по вероисповеданию было меньше, чем по родному языку. Это свидетельствовало о переходе евреев из иудаизма в другую веру (прежде всего в православие). А вот у православных, напротив, обычно было больше тех, для кого русский язык являлся родным. Никакого порядка не было и в разделе сословий: тут ответы могли очень сильно разниться от переписи к переписи. Особенно трудным считался вопрос о занятиях, потому что на него было очень много вариантов ответов. Поэтому чаще всего ограничивались тем, что старались отделить ремесла и промыслы (или сельское хозяйство) от торговли. А в Вильно (Вильнюсе) придумали еще и такой вид, как «вредные классы». К ним причислили бродяг, арестантов, нищих, владельцев заведений, служащих и проституток[64].

С обработкой данных возникали сложности. Во-первых, нередко не было единообразия в вопросах. Были укороченные и расширенные переписи, а во многих губерниях программы включали еще дополнительные вопросы, актуальные именно в этот период времени и в этой местности. Но главное, не было единообразия в ответах на многие вопросы.

Исправить это тоже было некому. Переписи проводились полицейскими или с привлечением студентов в качестве добровольцев. И те и другие лишь разносили в течение дня бланки по квартирам и домохозяйствам, а через несколько дней забирали их заполненными. С учетом низкой грамотности населения обязанность заполнения по-

В 1858 г.
в Российской империи открыты первые женские гимназии[65].

В 1859 г.
были открыты первые воскресные школы для взрослых[66].

В 1870 г.
по инициативе главы ЦСК состоялся первый и единственный общероссийский статистический съезд, на котором обсуждался проект первой всероссийской переписи населения.

квартирных бланков и личных листков поручали домовладельцу. Часто те заполняли бланки, просто переписывая сведения из домовых книг, без реального опроса жильцов. В других случаях перепоручали сбор сведений о жильцах дворникам. Инструкции к переписи мало кто читал, еще меньше было тех, кто их выполнял. В результате данные получались скудными и часто недостоверными.

При переписях сельского населения, которое было сложнее охватить, местные статистики использовали оригинальные решения. В Курляндской губернии крестьян-домохозяев собирали у церквей, где они сдавали переписные листки[67]. А в Псковской переписи подворные листки заменили деревянными бирками. На них отмечалось насечками число мужчин и женщин в каждом дворе – соответственно на очищенной и не очищенной сторонах.

Сколько всего было местных переписей с 1862 по 1917 год, точно не известно. Оценочно – от 150 до 250, но по многим из них результаты не сохранились[68]. Есть исследования, указывающие, что в 1860–1889 годах были проведены переписи более чем в 30 губерниях[69]. Несмотря на все недостатки, их результаты позволяли построить гораздо более актуальную и реалистичную картину жизни населения, чем данные ревизий.

В то же время Министерство внутренних дел пыталось ограничить, а часто и запретить местные переписи без согласования с Центральным статистическим комитетом (ЦСК), которым министерство руководило. Губернские статистические комитеты с 1857 года подчинялись ЦСК, но законодательства о переписях не существовало. Все распоряжения и запреты переписей оформлялись в виде циркуляров Министерства внутренних дел. А оно, в свою очередь, считало деятельность земских статистиков подозрительной. И официально объясняло ограничения тем, что не нужно лишний раз тревожить население перед проведением в 1897 году первой в имперской России всеобщей переписи. Кроме того, в министерстве боялись, что в результате переписей в открытой печати появятся сведения о крупных землевладельцах, часто весьма именитых[70]. Поэтому публикация любых итогов переписей, утверждение их программ без согласования с ЦСК и Министерством внутренних дел порождали конфликты. Например, в 1893 году правительство поручило земствам провести подворные переписи для оценки недвижимого имущества. В результате земские статистики оказались между двух огней: правительственное поручение противоречило распоряжению МВД о запрете на любые переписи населения[71]. И в некоторых случаях земства шли на нарушение запретов.

В местных переписях часто были заинтересованы губернаторы – их переписка с Министерством внутренних дел по этому поводу была довольно обширной. Присылая на утверждение очередную программу, губернаторы старались подчеркнуть крайнюю необходимость

Развитие железнодорожного сообщения в имперской России

1857 г.: утверждение программы строительства основных железнодорожных магистралей.

1862 г.: начало движения по железной дороге Москва – Нижний Новгород.

1869 г.: открытие движения по железной дороге Москва – Рязань – Воронеж.

1871 г.: открытие движения по железной дороге Москва – Смоленск – Минск–Варшава.

1891–1903 гг.: постройка Транссибирской железнодорожной магистрали[72].

1877–1878 гг.
Русско-турецкая война на Балканах.

1891 г. Голод в России.

1895 г. Сооружение первой промышленной гидроэлектростанции в России.

переписи или обращались одновременно в другое ведомство, которое также присылало запрос в Министерство внутренних дел. За переписи выступали и городские власти, которым было очень важно знать общую численность населения города и как люди по нему расселены.

Это было нужно для хозяйственной деятельности практически во всех сферах. Например, где проводить дороги, водопроводные и канализационные сети, как развивать городской транспорт, где строить жилье для малоимущих, больницы, школы.

Необходимы были переписи и при изменении в городах общей экономической обстановки. Например, в Илецке в 1887 году перепись проводилась для изучения влияния на быт населения развития частного соляного промысла. А в Екатеринбурге в 1886 году перепись провели для выяснения влияния на жителей города подведения «рельсовых путей»[73], то есть железной дороги.

Проводились местные переписи и по экстренным нуждам, например, в Иркутске в 1879 году. Половина города, в которой жила беднейшая часть населения, после сильнейшего пожара выгорела. Перед наступлением зимних холодов власти с помощью переписи хотели определить, где живут оставшиеся на улице люди[74].

В 1861 г. по численности населения Россия в два раза превосходила ведущую в этом отношении страну в Европе – Францию. В 1913 году население России было в три раза больше населения ее крупнейшего соседа – Германии. В том же 1913 году единственной страной, которая могла соперничать с Россией по численности населения, были США, где население составляло чуть более половины российского[76].

Динамика производительности сельского хозяйства в Российской империи[75]

Помимо практической ценности, местные переписи в силу своего разнообразия и количества имели огромное значение для статистики. Они позволили найти успешные практики, которые использовались в последующих переписях. Накопленный опыт и нужда в данных о численности населения по всей империи в целом стимулировали правительство к проведению всеобщей переписи.

Данные местных переписей в Санкт-Петербурге, 1862–1900 годы[77]

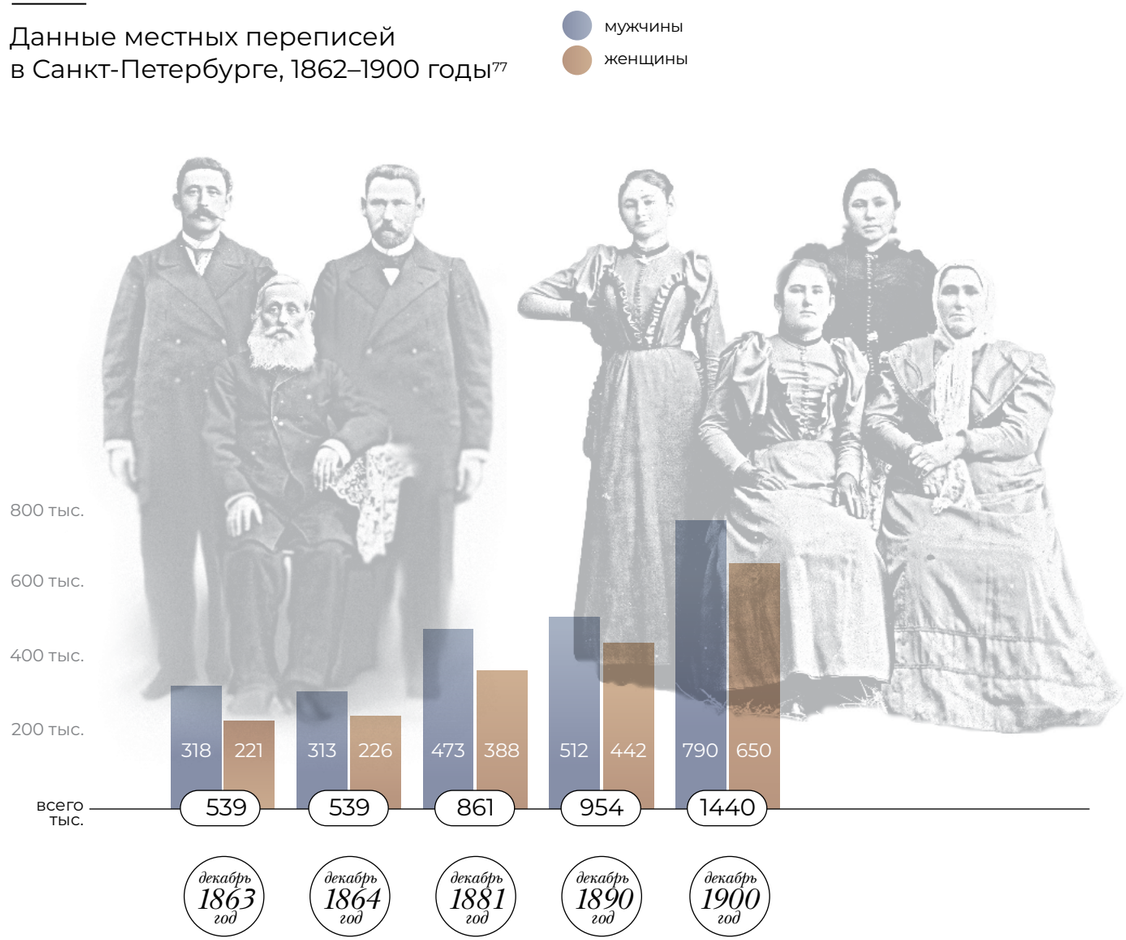

Примечательно, что счетчики-женщины впервые были допущены к участию в переписи при проведении местной переписи в Санкт-Петербурге в 1900 году[78].

Некоторые данные местных переписей в Москве[79]

Дата	Всего, тыс	Мужчин, тыс.	Женщин, тыс.	Грамотных	
				Мужчин	Женщин
Декабрь 1871 года	602	354	248	54 %	38 %
Январь 1902 года	1092	613	479	Около 70 %	
Февраль 1907 года	1335	-	-	-	-
Февраль 1912 года предварительная	1580	-	-	-	-
Март 1912 года	1617	-	-	-	-

В местной переписи 1882 года в Москве принял участие среди прочих переписчиков писатель Лев Толстой. Он выбрал себе для переписи ночлежный дом Зиминых на углу Проточного и Никольского (ныне 1-й Смоленский) переулков. Кроме участия в самой переписи, Лев Николаевич ставил себе целью вникнуть в положение людей и постараться помочь им. Под впечатлением от страшной бедности народа он написал свою знаменитую статью «О переписи в Москве»[80].

По данным московской переписи, в 1912 году по сравнению с 1907 годом число домов увеличилось на 5 %, квартир – на 8 %. Численность населения за пять лет увеличилась на 16 % и достигла 1580 тыс. человек. «Таким образом, численность населения растет быстрее, чем число квартир, а это указывает на ухудшение жилищных условий в городе». Отмечалось, что рост числа женщин на 1000 мужчин за прошедшее пятилетие с 803 до 863 человек свидетельствует о все более благоприятной структуре населения. Материалы проведенной переписи были востребованы для хозяйственных целей, в частности, при обсуждении проекта строительства метрополитена[81].

Глава четвертая

Первая всеобщая

На протяжении полутора веков – с 1718 по 1856 год – в России учет населения велся в основном с помощью так называемых ревизий. После отмены крепостного права в 1861 году смысл этих предшественников всеобщей переписи теряется, поскольку фискальные цели для властей перестают быть главными в учете населения. На первое место выходят вопросы о том, кто и в каком количестве населяет страну, чем занимается. Местные переписи полно ответить на них не могли.

Для всестороннего изучения России в 1845 году было основано Императорское Русское географическое общество (ИРГО). Сразу после последней, 10-й, ревизии совет ИРГО рекомендует в 1857 году отделить задачу изучения численности и состава населения от иных задач – налоговых, полицейского учета и других.

Правительству были крайне нужны точные данные о составе населения, особенно в связи с принятием в 1874 году нового устава о всеобщей воинской повинности. До тех пор дворянское сословие от нее еще по указу Екатерины II было освобождено. Кроме того, рекрута могли заменить денежным взносом или нанятым человеком, который за плату соглашался пойти на службу вместо призванного. Поэтому армия и флот по призыву долгое время была уделом беднейших слоев населения.

Чтобы как-то поправить ситуацию, министр внутренних дел Александр Тимашев распорядился с февраля 1874 года составлять посемейные списки. За основу брались ревизские сказки, в которые вносились уточнения о миграции, смертях и рождениях. Сверять и подавать их в министерство местные власти должны были теперь ежегодно. Такие списки в некоторой степени решали вопросы податного и воинского учета, но полных сведений о населении тоже не давали. Нужно было что-то взамен, но что?

Комиссия при Министерстве финансов изучила все формы действовавшего тогда в России учета населения. Но они оказались неудобными и неполными. Тогда комиссия рассмотрела проекты всеобщей переписи населения, предложенные статистиками. Первый – директором Центрального статистического комитета Петром Семеновым-Тян-Шанским. Второй – его коллегой Артуром Бушеном, который изучал в Европе передовые статистические практики.

Ревизии введены Петром I при подготовке замены подворного обложения на подушную подать, которая требовала персональной переписи податных сословий[82]. По завершении переписей их перепроверяли, подвергали ревизии для уточнения данных.

В 1861 г. объем производства в России составлял примерно половину американского, 80 % объема производства в Великобритании и в Германии и лишь ненамного отставал от французского[83].

Семенов-Тян-Шанский предлагал отказаться от ревизий, проводить всеобщие переписи каждые десять лет в года, оканчивающиеся на ноль, и ввести положение о законной оседлости, то есть, по сути, своеобразный аналог прописки в месте постоянного проживания. Такая система регистрации, по его мнению, облегчила бы дальнейший учет населения.

Однако он не стал разрабатывать подробного описания процедуры переписи, считая, что это можно сделать позже. Бушен же, напротив, дал детали. Но он предлагал лишь модифицировать и усовершенствовать формат ревизий.

В итоге оба проекта были забракованы. Комиссия решила, что новая перепись не должна напоминать ревизии, которые имели фискальные цели и крайне негативно воспринимались населением. Но и ограничиться общими положениями тоже было нельзя, требовалась подробная программа переписи.

К тому же стало понятно, что необходим учет населения по возрастам. Важно было изучить распределение людей по сословиям, основным и побочным занятиям, источникам дохода, народности, вероисповеданию, уровню грамотности и родному языку. Другой важной задачей было сравнение фактической численности крестьян с приписной.

В итоге комиссия составила проект переписи и смету расходов на нее. На утверждение Госсовета программу переписи вынесли в 1877 году и сразу отложили – началась Русско-турецкая война. К вопросу о переписи власти вернулись только в 1881 году. Статистический совет при Министерстве внутренних дел даже упростил программу, но все опять встало, на этот раз в Министерстве финансов, где перепись пытались, как и прежде, подчинить фискальным целям.

Это препятствие отпало само в 1885 году, когда была отменена подушная подать. Финансисты потеряли к переписи интерес, но к ее обсуждению власти вернулись лишь в 1893 году. Поводом послужил неурожай 1891–1892 годов, который охватил большую часть России. Встал вопрос о численности людей – для обеспечения их питанием. И в 1894 году проект переписи был снова рассмотрен Статистическим советом при Министерстве внутренних дел.

После этого в марте 1895 года проект положения о всеобщей переписи со сметой расходов и замечаниями от руководителей всех заинтересованных ведомств был повторно представлен в Государственный совет – законодательный и совещательный орган при императоре. На этот раз проект был одобрен и уже в июне 1895 года утвержден императором Николаем II, взошедшим на трон в 1894 году.

Уровни детской смертности и смертности населения в России в 1861 г. незначительно отличались от показателей Германии, Италии и Австро-Венгрии десятилетием раньше[84].

В 1913 г. население России было в 2,35 раза больше, чем в 1861 г. Национальный доход к 1913 г. вырос в 3,84 раза по сравнению с 1861 г.[85]

Главная переписная комиссия переписи 1897 года

Источник: VOSTOCK Photo

1. Станевич; 2. Фон цур Миллен; 3. В. П. Семенов; 4. И. И. Вильсон; 5. В. В. Степанов (секретариат); 6. П. В. Охочинский; 7. П. П. Семенов-Тян-Шанский (председатель); 8. Рутковский (представитель госуд. контроля); 9. Н. А. Тройницкий; 10. Н. А. Федоров; 11. Ген. Щербов-Нефедович (представитель казачьих войск); 12. А. А. Достоевский; 13. В. О. Струве

Перепись включала три основные формы переписных листов. Форма А предназначалась для переписи в крестьянских хозяйствах, форма Б – в некрестьянских хозяйствах на селе. Форма В заполнялась при учете городского населения. Переписные листы перевели на двадцать языков, но в некоторых случаях перевод был сделан неудачно. Например, в Уфимской губернии некоторые вопросы, переведенные на башкирский язык, «вызвали смуту»[86].

При определении даты переписи возникла заминка. «Надо было выбрать такое время, в которое население в провинциях наиболее устойчиво сидит в жилищах и в то же время наиболее трезво, – вспоминал Вениамин Семенов-Тян-Шанский, сын директора Центрального статистического комитета. – Поэтому дата 1 января, как слишком близкая к рождественским праздникам с их разъездами и обычными в это время попойками, была отвергнута главной переписной комиссией. Вместе с тем надо было устроить перепись до масленицы, когда попойки возобновляются»[87]. В итоге датой переписи было выбрано 28 января 1897 года. До ближайшего оканчивающегося на ноль 1900 года перепись решили не откладывать – не могли ручаться, что правительство будет готово выделить на перепись необходимые средства.

Предполагалось, что в крестьянских хозяйствах переписные листы заполнят переписчики (счетчики), а в городе и некрестьянских хозяйствах на селе – домовладельцы и владельцы или главы хозяйств.

Однако неподготовленность людей к переписи и низкий уровень грамотности привели к тому, что и тут переписные листы чаще заполняли счетчики. Их большинство составляло духовенство. Но счетчиков было явно мало, так что к переписи привлекали учителей, писарей и просто грамотное население, включая женщин.

В переписчики не рвались, потому что установленная оплата была маленькой – 7–12 рублей за всю работу. А ее было много. В городах на каждого счетчика приходилось около 150 квартир или до 750 жителей, в сельской местности – 400 хозяйств или до 2000 жителей. Тогда организаторы переписи стали привлекать бесплатных счетчиков, для которых ввели медаль «За труды по Первой всеобщей переписи населения 1897 года».

Производительность труда в сельском хозяйстве России росла ежегодно на 1,35 % в 1883–1887 и 1903–1913 гг., в этот же период в промышленности – на 1,8 %, а общий рост производительности труда составлял 1,5 % в год[88].

В период с 1870 по 1913 г. средний годовой темп роста объема производства на душу населения в Западной Европе составлял 1,6 % и был равен российскому[89].

Территория работы переписчика.
На каждого счетчика приходилось:

Население к переписи практически не готовили – часть людей о ней вообще никакого понятия не имело. На этом фоне многие решили, что перепись нужна для того, чтобы наделить крестьян землей, и рассказывали счетчикам о том, как бедно живут. Староверы сочли, что их пытаются склонить на службу антихристу. Многие из них были грамотными, но отказывались подписывать переписные листы. Евреи интересовались, не имеет ли перепись отношение к выселению евреев из России. Ну и большинство крайне неохотно отвечало на вопросы о побочных занятиях, полагая, что государство хочет обложить их дополнительными налогами.

С ответами на вопросы, которые казались ясными при подготовке, возникали трудности. Казалось бы, что сложного в вопросе об отношении к главе семьи? Ничего, если все идет по закону. А на деле было большое количество незаконных сожительств, незаконных детей, двусмысленных степеней родства.

Утверждаю.
Министръ Внутреннихъ Дѣлъ.
Сенаторъ Горемыкинъ.
17 Сентября 1896 г.

15534

ПЕРВАЯ ВСЕОБЩАЯ ПЕРЕПИСЬ
населенія Россійской Имперіи,
на основаніи ВЫСОЧАЙШЕ утвержденнаго Положенія 5 Іюня 1895 года.

Наставленіе городскимъ счетчикамъ.

Обязанности счетчика по производству переписи.

А. *Общія правила.*

1. Перепись производится *по отдѣльнымъ хозяйствамъ, считая за таковыя въ городахъ отдѣльныя квартиры; на каждую изъ такихъ квартиръ назначается отдѣльный переписной листъ.*

Примѣчаніе 1. Если домъ не раздѣленъ на отдѣльныя квартиры, а занятъ цѣликомъ или самимъ владѣльцемъ, или лицомъ, нанимающимъ его, то весь домъ считается за одну квартиру.

Примѣчаніе 2. Лица, живущія одиноко, въ отдѣльныхъ помѣщеніяхъ и квартирахъ, не имѣющія ни семьи, ни прислуги, также составляютъ отдѣльное хозяйство.

2. Занесеніе свѣдѣній въ переписные листы производится подъ руководствомъ завѣдывающихъ переписными участками:

Первая всеобщая перепись населения Российской империи

Наставление городским счетчикам: [5 июня 1895 года]. – [СПб., 1896]. – 24 с.

Расходы на перепись



Непонятно было, например, как записывать детей женщины, рожденных вне законного брака от нынешнего сожителя. Вопрос о сословии тоже был не так прост, как кажется. Руководитель одного из переписных участков в Петербурге Н. Осипов писал: «Иной человек – с виду почтенный господин, почти джентльмен – оказывается мещанином, а иногда даже крестьянином, что слышат все окружающие. Иному ничего не остается, как сознаться, что он незаконнорожденный и вообще не имеет отчества»[90]. Непростым оказался и вопрос о грамотности: «Лица, имевшие все признаки образованности, должны были признать (и это тоже слышали многие), что закончили всего три класса гимназии и больше нигде не учились»[91].

Сложности возникли не только при сборе данных. Для их обработки в США и Австрии закупили счетные машины, похожие на пианино, – на пробу сначала две. Переписные листы для них шифровались специальными метками в соответствии с шифром. Эти данные переносились на специальные карточки, на которых вручную пробивались дырки в нужном шифре. И уже эти карточки запускали в счетную машину. Процедура оказалась трудоемкой и для нее потребовалось огромное помещение. В результате пришлось снимать только что построенные, но еще не открытые Егорьевские бани в Казачьем переулке Санкт-Петербурга. При этом денег, чтобы закончить обработку данных, не хватало. Поэтому к подсчетам за небольшую плату привлекались малоподготовленные люди. Как следствие, в результате неправильной шифровки в Московской губернии, например, появились кочующие калмыки. Чтобы избежать таких курьезов, власти увеличили расходы на перепись, но и программу обработки сократили.

Предварительные итоги переписи были опубликованы уже в конце апреля 1897 года. Согласно им, общая численность населения империи составила 129,2 млн человек. Из них 94 млн приходилось на 50 губерний европейской России, а 35 млн – на окраины[92]. В 932 городских поселениях проживали 16,8 млн человек (8,9 млн мужчин и 7,9 млн женщин). Численность городского населения в среднем по стране составила 13,4 %. Меньше всего горожан было в Сибири – около 8,2 %, а больше всего – в Привислинском крае (Царство Польское) – 23 %[93].

Статистик Василий Михайловский указывал, что перепись 1897 года вскрыла важные тенденции: наличие огромного миграционного движения от центра к окраинам России и из деревень в города[94].

В стране даже нашлось два города-миллионника: Санкт-Петербург и Москва. При этом из пяти крупнейших городов два находились на территории современной Польши: Варшава и Лодзь.

Общая сумма расходов на перепись 1897 г. составила 5 237 512 руб. Это около 4,2 копейки на жителя страны. Для сравнения: в США цензовая перепись населения 1900 года обошлась в 13,5 копеек на жителя[95].

К 1895 г.
российский кредитный рубль обменивался по фиксированному курсу на золотые рубли. Россия официально ввела золотой стандарт в 1897 г., что повысило надежность России в глазах западных инвесторов[96].

Перепись 1897 г.

Крупнейшие конфессии: православные – 69,3 %, магометане (мусульмане) – 11,1 %, римо-католики – 9,1 % и иудеи – 4,2 %.

Перепись показала низкий уровень грамотности – 21,1 %. Причем среди мужчин грамотных было в два раза больше, чем среди женщин (29,3 % и 13,1 %, соответственно).

Примечательно также, что в конце XIX века среди населения большей части России к возрасту 50 лет почти все мужчины и женщины состояли в браке. То есть в России к началу XX века господствовала ранняя почти всеобщая брачность[97]. Дореволюционная Россия практически не знала разводов. Брачный союз заключался на всю жизнь и с трудом мог быть расторгнут.

Уровень грамотности по данным переписи 1897 года

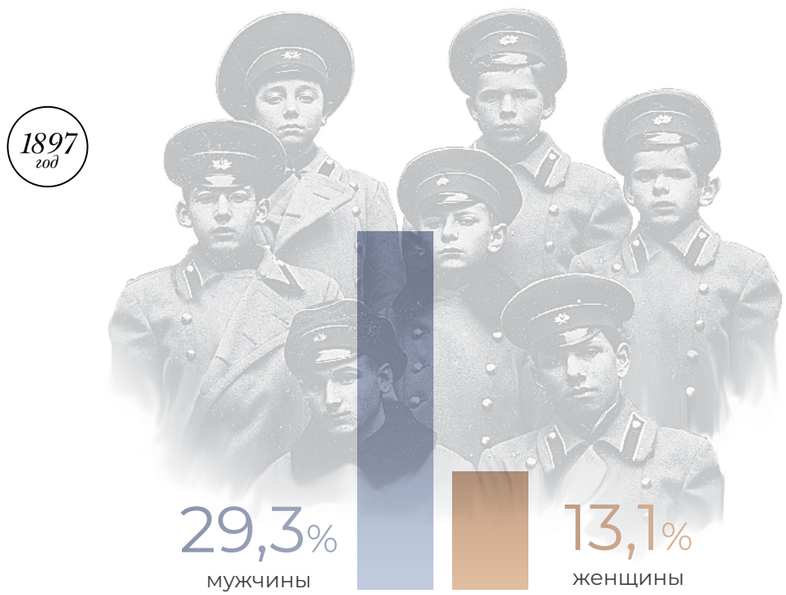

Всеобщая перепись 1897 года стала первой и последней в дореволюционной России. Вопрос о новой переписи поднимали уже в 1899 году, но правительство не было готово проводить ее так скоро. Предварительно новую всеобщую перепись назначили на 1910 год. Ее программу обсуждали очень тщательно. В 1908 году ЦСК составил свод замечаний и мнений разных специалистов и ведомств по поводу недостатков переписи 1897 года. Среди них были, например, предложения уточнить понятия «грамотность», «постоянное» и «непостоянное» проживание, увеличить оплату труда и уменьшить нагрузку на счетчиков, а самих счетчиков называть переписчиками, ввести единую для всех форму переписного листа и заблаговременно оповещать население о переписи. К сожалению, к 1910 году у правительства не оказалось средств на проведение переписи, и ее отложили до декабря 1915 года.

Никогда не состоявшие в браке в возрасте 45–49 лет на рубеже XIX и XX вв., %[98]

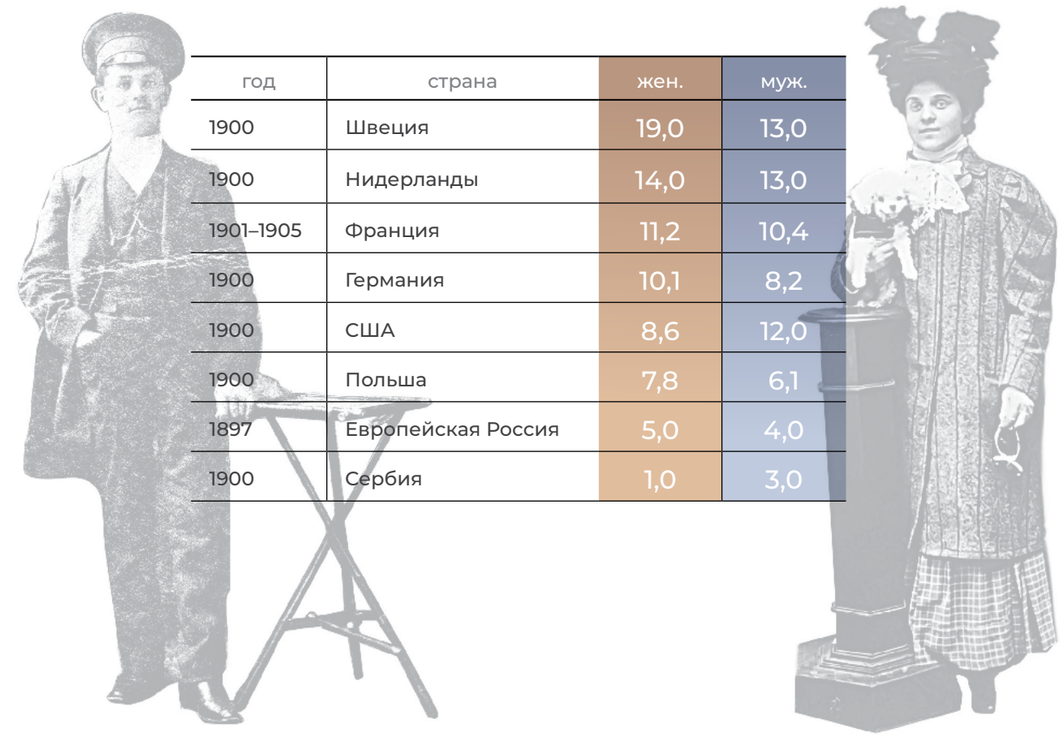

год	страна	жен.	муж.
1900	Швеция	19,0	13,0
1900	Нидерланды	14,0	13,0
1901–1905	Франция	11,2	10,4
1900	Германия	10,1	8,2
1900	США	8,6	12,0
1900	Польша	7,8	6,1
1897	Европейская Россия	5,0	4,0
1900	Сербия	1,0	3,0

Но и в 1915 году перепись не состоялась из-за начала Первой мировой войны. Председатель Статистического совета при Министерстве внутренних дел Павел Георгиевский в сентябре 1914 года призвал статистиков на местах продолжать работы по подготовке к переписи, не требующие финансирования. Это позволило бы провести ее сразу после окончания войны. Заседания совещаний по вопросу проведения Второй всеобщей переписи под председательством Георгиевского продолжались вплоть до 1917 года. Но в условиях Первой мировой войны и революционных событий провести перепись так и не удалось.

17 апреля 1905 г.
Николаем II был подписан «Указ об укреплении начал веротерпимости», который утверждал для жителей России право выбора любого вероучения[99].

Пространство и численность наличного населения на 28 января 1897 года[100]

	Число верст	Население		
		Мужчин	Женщин	Обоего пола
По империи	18 861 574,4	62 477 348	63 162 673	125 640 021
Европейская Россия	4 230 526,6	45 749 575	47 693 289	93 442 684
Привислинские губернии	111 533,6	4 712 090	4 690 163	9 402 253
Кавказ	411 688,7	4 886 713	4 402 651	9 289 364
Сибирь	10 966 117,1	2 964 419	2 794 403	5 758 822
Средняя Азия	3 141 588,4	4 164 551	3 582 167	7 746 718
В том числе в городах	-	8 912 140	7 916 255	16 828 395
Европейская Россия	-	6 321 014	5 728 326	12 049 340
Привислинские губернии	-	1 108 971	1 049 691	2 158 662
Кавказ	-	682 728	517 528	1 200 256
Сибирь	-	274 357	211 410	485 767
Средняя Азия	-	525 070	409 300	934 370
Сверх того	-	35 350	5 311	40 661
Русское население, подлежащее переписи в Финляндии	-	11 891	1 385	13 276
В заграничном плавании на военных судах	-	13 158	-	13 158
Русские поселения в Бухаре	-	8 099	2 209	10 308
Русские поселения в Хиве	-	2 202	1 717	3 919

Первая всеобщая перепись населения Российской империи 1897 года Распределение населения по сословиям и состояниям[101]

Сословие	Мужчин	Женщин	Обоего пола
Дворяне потомственные и их семьи	583 824	636 345	1 220 169
Дворяне личные, чиновники не из дворян и их семьи	303 653	326 466	630 119
Лица духовного звания всех христианских вероисповеданий и их семей	275 813	313 134	588 947
Потомственные и личные почетные граждане и их семьи	175 689	167 238	342 927
Купцы и их семьи	137 522	143 657	281 179
Мещане	653 4117	6 852 275	13 386 392
Крестьяне	47 969 068	48 927 580	96 896 648
Войсковые казаки	1 448 382	1 480 460	2 928 842
Инородцы	4 423 808	3 874 157	8 297 965
Финляндские уроженцы без различия сословий	16 811	18 774	35 585
Лица, не принадлежавшие к этим сословиям	210 801	143 112	353 913
Лица, не указавшие сословия	36 410	35 425	71 835
ИТОГО русских подданных	62 115 898	62 918 623	125 034 521
Иностранные подданные	361 450	244 050	605 500
ВСЕГО русских и иностранных подданных	62 477 348	63 162 673	125 640 021

Глава пятая

Первая советская

В 1917 году Российская империя распалась, к власти пришли большевики. Реалистичного представления о том, в каком состоянии находится страна, у них не было. Материалы Всеобщей переписи 1897 года безнадежно устарели. Подсчеты, которые делали по ним статистики, были далеки от реальности.

Сразу после того как 19 июля 1918 года вступила в силу Конституция РСФСР, Владимир Ленин создал общегосударственную статистическую службу. 25 июля 1918 года начинает работать Центральное статистическое управление (ЦСУ РСФСР). Осенью 1918 года статистики начали подготовку к переписи, которую запланировали на 1920/1921 год. Она должна была стать не хуже переписей в странах Европы и пройти одновременно с ними.

Первую мировую войну в 1914 г. Россия встречает на 70–80 % аграрной страной.

ВВП некоторых стран Европы и Азии в 1917 г., % к 1913 г.[102]

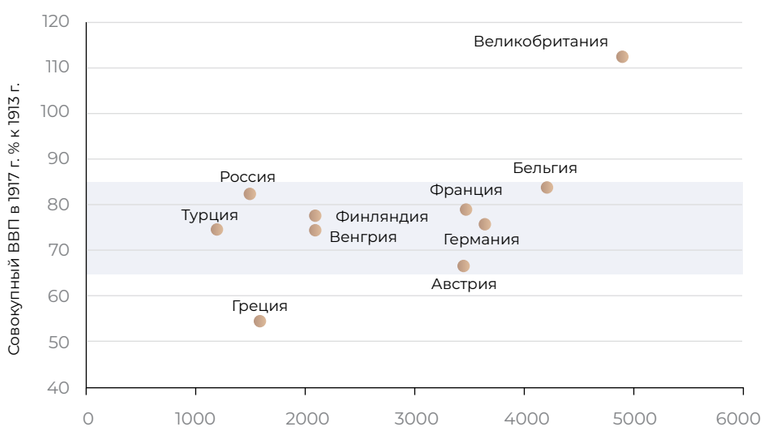

ВВП на душу населения в 1913 г. в международных долларах и в ценах 1990 г.



Занятия в школе по борьбе с неграмотностью

Бойцы Красной армии решают задания по математике у доски. РСФСР. 1919 г.

Источник: РИА Новости

Между тем обстановка проведению переписи совершенно не способствовала. Продолжалась Гражданская война, а в 1919 году Антанта объявила России экономическую блокаду.

К началу 1920 года основные силы Белого движения были сломлены. Великобритания и Франция смягчили торговые санкции. Однако торговать России нечем, экономика страны в глубоком кризисе.

Площадь страны большевики почти не потеряли. Территория, находившаяся под управлением Москвы в 1920 году, составляла 97 % территории Российской империи 1913 года[103]. Численность же населения резко сократилась, в том числе потому, что территории, не попавшие под контроль советской России, были с высокой плотностью проживания.

В 1916–1917 гг. доля сектора оборонных услуг в национальном доходе России составила около 9 %. К 1920 г. – уже 10 %[104].

К 1917 г. национальный доход России упал почти на 20 %, а к 1921 – более чем на 60 % относительно уровня 1913 г.[105]

По различным оценкам, Россия в результате Первой мировой и Гражданской войн, пандемии испанского гриппа, послевоенного голода и массовой эмиграции за границу потеряла порядка 13,8 млн человек[106].

С 1914 по 1921 годы ВВП России на душу населения сократился примерно на 60–62 %[107]. Производство товаров и услуг на душу населения с 1913 по 1917 год сократилось на 20 %, за два последующих года – еще на 50 %[108].

Средний доход жителей страны, рассчитанный за год (доход на душу населения), падает меньше, но только потому, что это накладывается на убыль населения[109]. Объем доступного продовольствия на человека снижается к 1918 году почти вдвое, первыми от голода пострадали горожане[110].

В условиях тотального спада советскому правительству было очень важно провести перепись и реально оценить ресурсы. В январе 1920 года статистикам поручили уже летом того года провести всеобщую демографическую перепись. Ее задача – выяснить численность и состав жителей Советской России.

Для фискальных, полицейских и административно-хозяйственных целей летом 1920 года планировались отдельные переписи. Однако финансовые и организационные сложности привели к тому, что все четыре переписи – демографическую, сельскохозяйственную и поземельную, промышленную и основное обследование народного образования – было решено провести одновременно. Произвести эти сложные операции независимо друг от друга оказалось невозможным: статистические службы просто не смогли бы четыре раза мобилизовать свои силы.

Однако в марте 1920 года стало понятно, что проведение переписи снова оказалось под вопросом. В стране не хватало бумаги, чтобы напечатать все необходимые бланки и инструкции. Тогда ЦСУ предложило провести выборочный опрос 10 % населения, а остальные данные собрать от местных властей и провести примерные исчисления. Но попытки приблизительных подсчетов проводились ранее в 1916 и 1917 годах и показали свою несостоятельность. Поэтому в апреле 1920 года правительство (Совет народных комиссаров – СНК) все же постановило закончить перепись не позднее 15 сентября. Глава ЦСУ Павел Попов датой переписи назначил 28 августа. На этот день приходился один из самых больших православных праздников – Успение Пресвятой Богородицы.

Бумагу для переписи нашли: большевики выделили средства для покупки необходимого объема за границей. Одновременно пригрозили всем, кто «недостаточно энергично содействует проведению переписи на местах», революционным трибуналом.

Весной 1919 г. энергетическая ценность рациона петроградского рабочего не превышала 1600 ккал в день[111].

Денежная заработная плата в реальном выражении к концу Гражданской войны составляла около 4 % довоенного уровня[112].

По предложению Владимира Ленина из программы переписи был исключен вопрос о вероисповедании.



Павел Ильич Попов

(1872–1950) – статистик, с 1918 по 1926 год управлявший ЦСУ РСФСР и СССР в ранге народного комиссара

Чистый национальный доход на душу населения России и СССР[113]

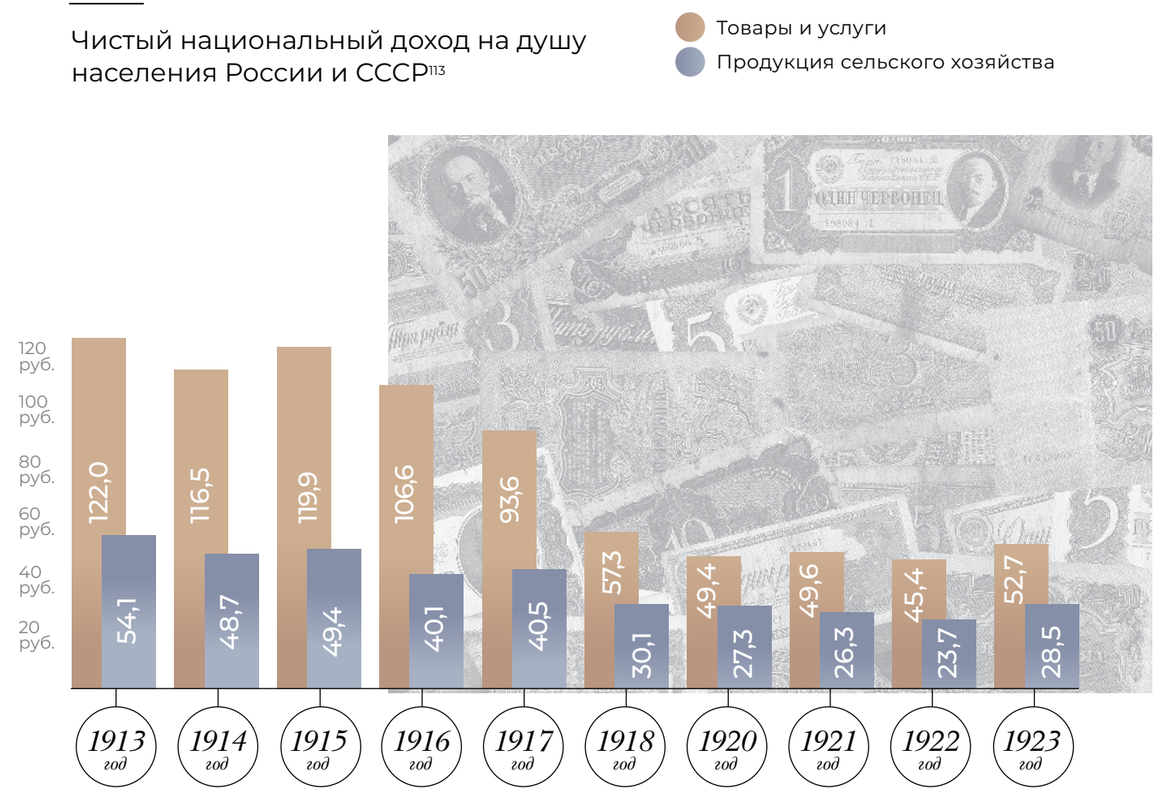

** руб. в рыночных ценах 1913 г.*

Тогда шла полномасштабная война с Польшей, велись бои с армией Врангеля, значительная часть страны была охвачена крестьянскими восстаниями. 33 переписчика (счетчика) были убиты бандитами. Переслать в Москву материалы переписи было проблематично.

Дело усложнялось тем, что твердо установленных границ у новой страны Советов не было. В 1917–1919 годах происходили массовые стихийные миграции и внутреннее территориальное переустройство. За это время были образованы 21 новая губерния и больше 100 уездов. Так что составить заранее список поселений и оценить количество жителей, которых нужно будет опросить, было просто невозможно. Само население при этом относилось к участию в переписи настороженно, а порой и откровенно неприязненно. Поэтому вопрос о качестве материалов переписи статистики не ставили – главным было их собрать.

Бланки переписи 1920 г.:
– личный листок,
– квартирная карта и подворная ведомость (в городах),
– поселенный список домохозяйств (в сельской местности).

С 1918 до середины 1921 г. денежная масса в обращении увеличилась в 100 раз, цены в масштабах страны – в 8 000 раз[114].

Перепись женщин в ночлежном доме. Около 1920 г. Источник: Петров/РИА Новости

Власти всех уровней ждали результатов с нетерпением. В 1921–1922 годах была обнародована общая численность населения (правда, подсчитанная только для 58 губерний из 71 участвовавших в переписи). Она оказалась значительно ниже ожидаемой: убыль населения за 1914–1920 годы составила более 12 млн человек. ЦСУ назвало это «беспримерным» явлением «в летописях европейской истории нового времени»[115].

Темпы роста цен на отдельные товары с 1913 по январь 1921 года[116]

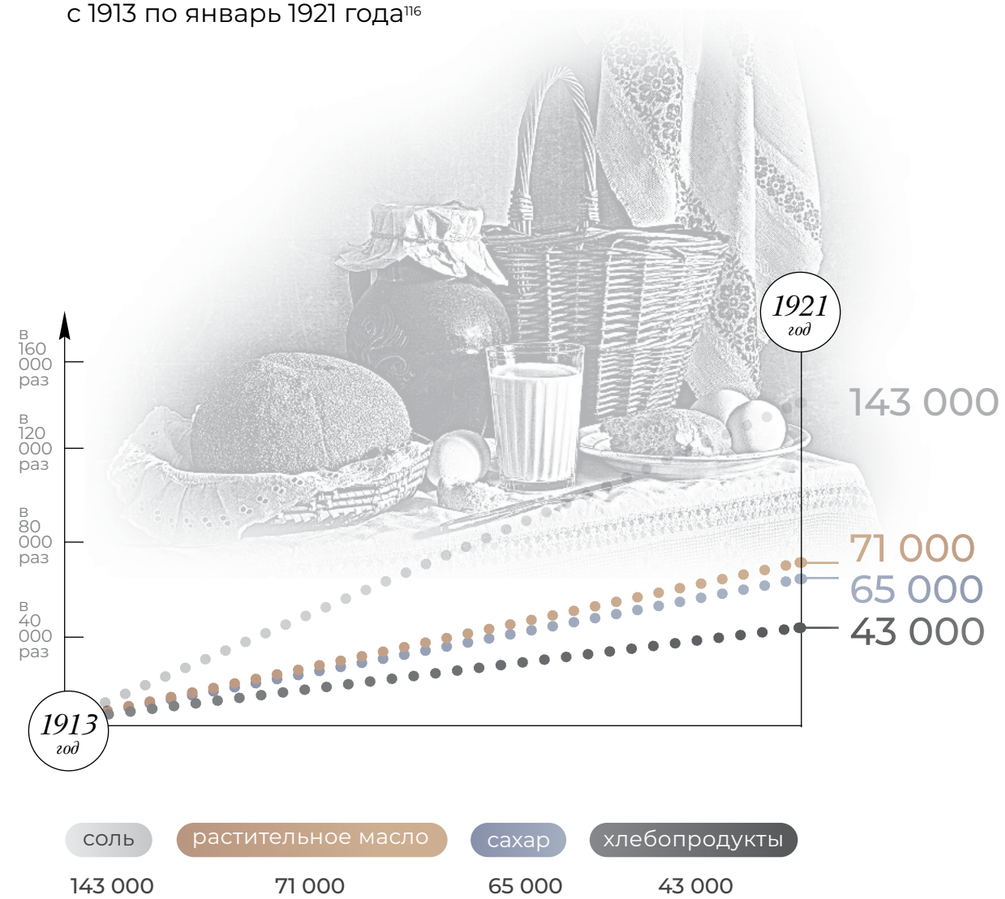

Данные переписи 1920 года широко использовались при разработке планов восстановления страны, в частности, плана электрификации, ликвидации неграмотности, при перспективных расчетах населения. Для местных властей материалы переписи становились настольными справочниками, используемыми при принятии решений. Но они быстро теряли актуальность.

В 1921 году начался голод, охвативший значительную часть России. Это привело к массовой смертности и миграции. По стране прокатилась волна крестьянских восстаний.

Голод 1921–1922 гг.

Причины:

– жестокая засуха 1921 г.;

– проводимая большевиками продразверстка;

– последствия Гражданской войны.

Число жертв – около 5 млн человек[117].

Свою лепту в перемещение людей вносило окончание Гражданской войны и демобилизация. Наконец, в 1922 году был образован СССР, что повлекло изменение государственных границ.

Особняком стояли перемены в экономике. Чтобы вывести страну из кризиса, Ленин перешел от военного коммунизма к новой экономической политике (НЭП). Большевики вернулись к свободе торговли, национализированные мелкие и средние предприятия передали частникам. Государственная промышленность переводилась на хозрасчет и самоокупаемость. Страна стала приходить в себя и восстанавливаться.

Финансовый кризис начала 1920-х годов[118]

Состояние	IV кв. 1921 г.	I кв. 1922 г.
Среднемесячный темп эмиссии денег	58 %	112 %
Среднемесячный темп роста цен	67 %	265 %

Провести новую всеобщую перепись в текущих экономических условиях было невозможно. Но и совсем отказываться от нее большевики не стали. Власти решили ограничиться переписью «в городах, пригородах и местных промышленных центрах». То есть теми, кто занят в промышленности и торговле. Перепись прошла в 1923 году за неделю в 2154 городских поселениях с общим населением 21,6 млн человек. Данных о сельских жителях в ней не было – их планировалось получить отдельно при введении единого сельскохозяйственного налога.

Тем не менее перепись 1923 года дала возможность оценить положение в стране. Прежде всего данные наглядно показали демографические масштабы страшного голода 1921 года, а также позволили составить обобщенные данные об условиях жизни в городе, динамике их численности и трудовом потенциале промышленности.

На одного городского жителя приходилось 12,1 кв. аршина (6,1 кв. м) жилой площади[119].

Основные результаты двух переписей населения – общероссийской 1920 года и городской 1923 года

Численность населения России по переписи 1920 года[120]

Регион	Население 1914 г.	Население 1920 г.	Разница в %
Европейская Россия без Украины (45 губерний)	80 181 520	69 106 006	-13,8
Украина (2 губернии)	4 818 850	4 389 891	-8,9
Итого Европейская Россия (47 губерний)	85 000 370	73 495 891	-13,5
Северный Кавказ (3 губернии)	5 642 854	5 335 268	-5,4
Сибирь (6 губерний)	10 293 100	9 978 370	-3,1
Киргизия (2 губернии)	1 858 100	1 940 100	+4,4
Итого азиатская Россия	17 793 054	17 253 738	-3,3

Итоги городской переписи 1923 года[121]

Сравнение численности населения 1722 городских поселений по данным переписей 1920 и 1923 годов показывает, что за два с половиной года гражданское население увеличилось более чем на 600 тыс. человек. В основном этот прирост был характерен для населения обеих столиц. Население в них увеличилось на 858 тыс. человек, тогда как в прочих городах оно даже уменьшилось на 225 тыс. человек или на 1,3 %[122].

Изменение численности населения городов между 1920 и 1923 годами по губерниям, пострадавшим и не пострадавшим от голода 1921–1922 годов[123]

Территория	Изменение численности населения губерний, %	
	Пострадавших от голода	Не пострадавших от голода
Европейская Россия	-7,5	9,9
Юго-Восток	-8,6	-0,1
Украина	-18,6	3,7
Киргизия	-1,1	17

Глава шестая

Всесоюзная перепись 1926 года

Городская перепись 1923 года не смогла дать полного представления о всей численности населения СССР. А учет налогоплательщиков не помог даже приблизительно установить численность сельского населения. Поэтому уже 2 августа 1923 года ЦСУ сообщило, что в 1925 году на всей территории СССР планируется провести очередные масштабные переписи. Это должны были быть демографическая, сельскохозяйственная, промышленная (в том числе кустарно-кооперативная) и перепись торговых предприятий.

Сначала правительство хотело провести их раздельно, но в апреле 1924 года из-за нехватки денег решило их совместить. Кроме финансовых трудностей работу статистиков по подготовке переписей затрудняли межведомственные конфликты. Другие ведомства – ВСНХ (Высший совет народного хозяйства, управлял всей собственностью нового государства) и Госплан – стремились оттеснить ЦСУ от сбора статистической информации или вовсе превратить независимую статистическую службу в подконтрольное учреждение.

Госплан еще с начала 1920-х годов обвинял статистиков в недоучете сборов урожая. ЦСУ при подсчетах закладывало на нужды крестьян (еда, корм для скота, посев) зерна больше, чем Госплан, а значит, зерна для продажи и уплаты продналога оставалось меньше. Госплан же настаивал, что крестьяне скрывают урожай, а ЦСУ потворствует этому неправильными подсчетами. На самом деле у крестьян, мол, есть заметный переизбыток, который необходимо перераспределить рабочим. Таким образом статистики оказывались в конфликте с Госпланом, который был заинтересован в подтверждении расчетов для реализации уже принятого политического и экономического курса[124].

Несмотря на все трудности, подготовка к проведению переписей продолжалась. И весной 1925 года на II статистической конференции ЦСУ наметило сроки демографической переписи: декабрь 1926 года. Но политбюро и правительство СССР вместо того чтобы

Продналог – продовольственный налог, взимался в Советской России с 1921 по 1923 гг. с крестьянских хозяйств. Введен взамен продразверстки. Размер продналога устанавливался до весеннего сева на основе расчетов с учетом местных условий и зажиточности крестьянских хозяйств.

утвердить это решение, постановили проверить работу статистиков наркомату (министерству) Рабоче-крестьянской инспекции (РКИ), отвечавшему за госконтроль.

А осенью 1925 года статистики оказались в центре скандала. Опубликованный ЦСУ план сбора и использования зерновых культур на 1925/26 хозяйственный год наводил на мысль о классовом расслоении российской деревни. Политическому руководству страны такие статистические данные не понравились. В результате на заседании 10 декабря 1925 года политбюро ЦК ВКП(б) решило освободить Павла Попова от должности руководителя ЦСУ.

Сталин предложил – и политбюро согласилось – принять основное указание статистикам: «Иметь в виду, что ЦСУ есть важнейшее научное учреждение республики, цифровые данные которого имеют первостепенное значение для управляющих органов республики, что от ЦСУ требуется точная, объективно-научная, свободная от политических соображений работа, что всякая попытка подогнать цифры под предвзятое мнение будет рассматриваться как уголовное преступление». Руководителем ЦСУ в феврале 1926 года был назначен Валериан Осинский.

После этого руководство страны вернулось к вопросу о переписях. Проведение всех четырех требовало больших затрат – 54 млн рублей. Особенно дорогостоящими были сельскохозяйственная и демографическая переписи. Поэтому в феврале 1926 года политбюро признало необходимым отложить сельскохозяйственную до весны 1927 года.

Однако уже 12 августа политбюро, а несколько позднее правительство СССР, постановили: «Признать необходимым всеобщую перепись ограничить производством переписи только демографической, усилив одновременно текущую статистику ЦСУ». Это позволило существенно сэкономить: демографическая перепись 1926 года в итоге обошлась государству в 14 млн рублей. Но власти лишились комплексной оценки, охватывающей практически все стороны экономической и социальной жизни страны.

Помогать ЦСУ в проведении демографической переписи предписывалось всем наркоматам и ведомствам. Кроме того, постановление ВЦИК и СНК от 27 сентября 1926 года обязывало всех российских граждан давать регистраторам все необходимые сведения. За уклонение от переписи предусматривались административные взыскания.

Датой проведения переписи – так называемым критическим днем – ЦСУ назначило 17 декабря 1926 года. Была издана подробная инструкция, регламентирующая как и в каком порядке проводить перепись. Наряду с инструкциями были разработаны специальные наставления о том, как писать ответы на вопросы переписи.

С 1925 г., несмотря на рост инвестиций, сельское хозяйство и мелкая промышленность стагнировали. Средние доходы населения в этот период оставались ниже довоенного уровня 1913 г.[125]

Если принять уровень ВВП в 1913 г. за 100 %, то в 1926–1930 гг. СССР сравнялся с западными странами по накопленному уровню экономического роста, а с 1931 г. превзошел его[126].



Валериан Валерианович Осинский (Оболенский)

(6 апреля 1887 г. – 1 сентября 1938 г.).

Из семьи ветеринарного врача, изучал юриспруденцию в Московском университете, политэкономию – в университетах Мюнхена и Берлина. С 1926 г. был управляющим и теоретиком советской государственной статистики. Расстрелян как изменник Родины и свидетель по процессу Бухарина–Рыкова

Источник: БСЭ

Чтобы получить как можно более полный охват переписью, советское руководство апеллировало к сознательности граждан.

Агитационный плакат переписи. 1926 г.

Источник: VOSTOCK Photo

Военнослужащих опрашивали подробнее, чем гражданских. Перепись в больницах, санаториях, тюрьмах и т. д. проводилась силами самих организаций по распоряжению их руководителей. Карточки заключенных были анонимными, а численность заключенных при публикации сводных итогов переписи выделена не была.

К работе предполагалось привлечь до 200 тыс. так называемых счетчиков (переписчиков), которые подбирались на местах. В основном это были работники школ, студенты, учащиеся старших классов (свыше 58 % счетчиков), привлекались также счетные работники раз-

Заработная плата рабочего в 1924/1925 г. – 40–42 рубля в месяц. Средняя по стране – 43,5 рубля в месяц[127].

Семейный рабочий уже почти порвал связь с деревней и посылал своим родным только 1,0–3,1 % своего заработка. Одинокие рабочие эту связь еще полностью сохраняли, посылая в деревню 18–39 % своего заработка[128].

личных организаций, конторские служащие. Практически по всей стране перепись началась в установленный срок – 17 декабря – и прошла успешно.

Отношение населения к переписи было в основном доброжелательное, отказы от участия были крайне редки (в основном по религиозным мотивам). Больше всего переписчикам мешала погода – метели, дожди, ледоходы. Но и тут, например, в Сванетии (Грузия), местные жители сами разгребали снег и прокладывали дорогу регистраторам.

Много внимания во время переписи 1926 года уделялось вопросам занятости и выяснению источника средств к существованию – переписчики часто отмечали, что опрашиваемые хотят скрыть источники дохода.

Доходы бюджета всего СССР в 1924/1925 г. – 2,47 млрд рублей. Расходы – 2,58 млрд рублей. Дефицит – порядка 110 млн руб.[129]

Перепись населения на Крайнем Севере, 1926 г.

Уже в 1927 году были обнародованы предварительные результаты переписи. С 1928 по 1932 год ее итоги были опубликованы в 58 томах. Материалы содержали подробнейший анализ и представляли население страны во всем его разнообразии. Именно тогда с легкой руки Ильфа и Петрова в романе «Двенадцать стульев» появилось крылатое выражение «статистика знает все».

Получившийся потрет общества эпохи НЭПа оказался пестрым. Люди были довольно сознательными и в графе «основная профессия» могли честно писать: «вор-рецидивист» или «проститутка». А при переписи на территории Северо-Кавказского края часть жителей при ответе на вопрос о народности назвала себя казаками. После обсуждений так и оставили – президиум Центрального исполнительного комитета СССР (ЦИК, высший орган госвласти) разрешил.

Страна по-прежнему была преимущественно сельской, аграрной, хотя в городах жителей прибыло. Женщин в целом оказалось заметно больше, чем мужчин. Грамотных было по-прежнему меньшинство, во многом за счет женщин. Показательно, что население страны помолодело: сказались войны и голод.

Бланки переписи 1926 г.:

– Личный листок включал помимо адресной части 15 вопросов. Касались они занятий, безработицы, источников существования.

– Семейная карта состояла из 21 вопроса и заполнялась только в городах на каждую семью, в том числе из одного человека.

– Владенная ведомость включала 13 вопросов и предназначалась для характеристики городской недвижимости.

– Личный листок военнослужащего состоял из 16 вопросов (в том числе о происхождении, партийности, партийном стаже, образовательном цензе, времени и месте призыва). Почти половина их них не совпадала с гражданским образцом.

Распределение городского и сельского населения по данным переписи 1926 года[130]

Страна помолодела: по сравнению с переписью 1897 года доля возрастной группы 30–49 лет в составе населения сократилась, при этом сильно увеличился удельный вес двух групп – 15–19 лет и 20–24 года.[131]

По сравнению с переписью 1897 года людей в возрасте 30–49 лет стало существенно меньше[132]. Вне сельского хозяйства были заняты всего 11 млн человек[133]. Более половины из них – в промышленности (в том числе в мелком и кустарном производстве – 19,9 %)[134]. Затем шли транспорт, учреждения (кабинетная работа), торговля и кредит. Если же учесть кустарно-ремесленное дело как подработку, а не только основной источник дохода, то она с 3,7 млн занятых вышла на первое место по источнику заработка вне сельского хозяйства[135].

Материалы первой Всесоюзной переписи 1926 года использовались при планировании первой пятилетки – с 1928 по 1932 год, – а также для решения острых социальных вопросов. Так, в 1930 году в СССР было введено всеобщее обязательное начальное образование. А анализ состава сельского и городского населения в регионах и основных сфер его занятости понадобился при построении планов индустриализации страны. С учетом этих данных в первую пятилетку было запущенно около 3 тыс. заводов.

Данные переписи 1926 г. о грамотности (для всех возрастов)[137]:

– В Европейской части РСФСР грамотных – 44,1 %.

– Среди женщин грамотных в Европейской части страны – 33,2 %. Среди мужчин – 56,4 %.

– В городах грамотность среди женщин не только выше, но и нет такой разницы между мужчинами и женщинами, как на селе.

Уровень грамотности по данным переписи 1926 года

Доля грамотных в переписях по 8 районам Европейской части РСФСР, %[136]

Год	Мужчины	Женщины
1897	33,7	11,7
1920	44,6	25,8
1926	58,2	34,4

Грамотными во всех трех переписях считались умеющие читать – независимо от того, умеют ли они писать[138].

Есть ирония в том, что переписью руководил человек, который не разделял курс на отход от НЭПа. Осинский возглавил Статистическое управление перед переходом к более управляемой и централизованной экономике. Он был одним из главных противников курса на форсированную индустриализацию, навязываемого Сталиным. Как следствие, в марте 1928 года Осинский был отстранен от должности, правда, ненадолго. В начале 1930-х он вернулся к руководству государственной статистикой.

Это не удивительно. Перепись 1926 года по полноте, масштабу и качеству материалов еще долго будут называть одной из лучших в истории страны[139]. Вместе с тем это было первое статистическое мероприятие в области демографии, которое довольно жестко контролировалось советскими и партийными органами.

Постановлением ЦК ВКП(б) от 25 июля 1930 г. «О всеобщем обязательном начальном обучении» введено всеобщее начальное образование на всей территории СССР. «Для успешного социалистического строительства необходимо в кратчайший срок изжить культурную и техническую отсталость широких масс трудящихся», – говорилось в постановлении[140].

Издание итогов переписи 1926 года

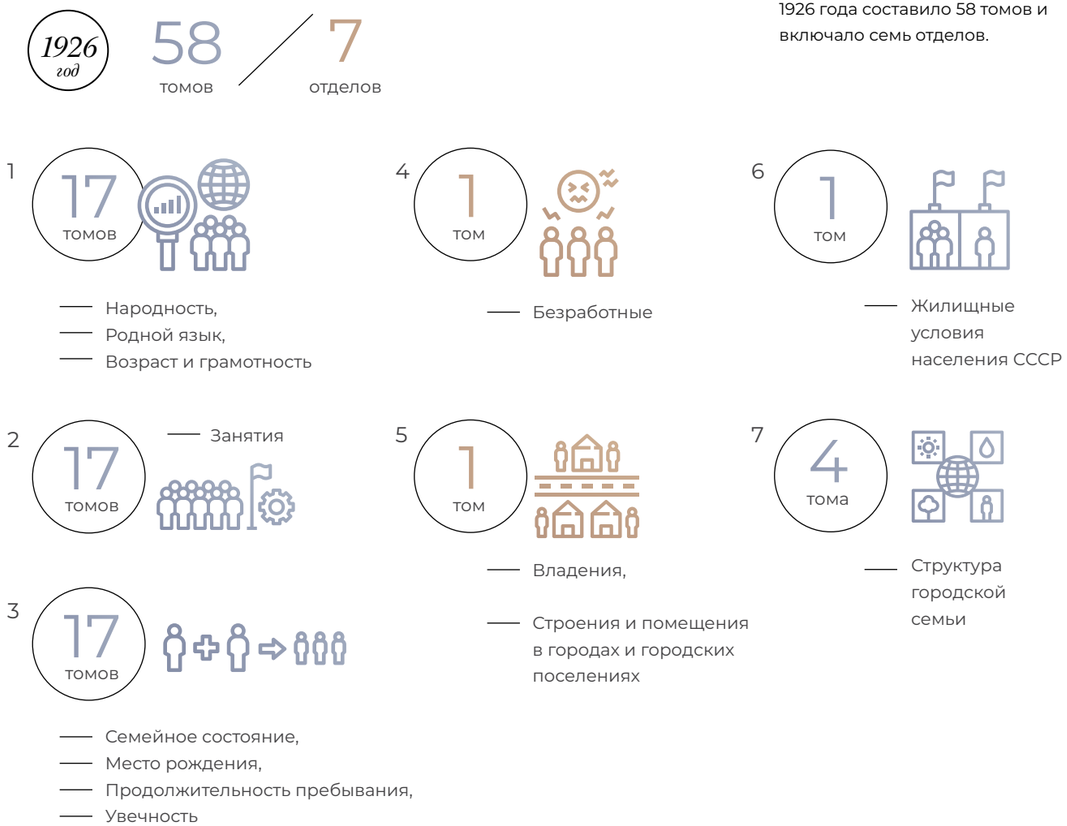

Полное издание итогов переписи 1926 года составило 58 томов и включало семь отделов.

Основные итоги Всесоюзной переписи 1926 года[141]

Регион	Все население			% городского населения
	Мужчины	Женщины	Оба пола	
СССР	71 043 352	75 984 563	147 027 915	17,9
РСФСР	48 170 635	52 720 609	100 891 244	17,3
Белорусская ССР	2 439 801	2 543 439	4 983 240	17,0
Украинская ССР	14 094 592	14 923 595	29 018 187	18,5
Закавказская СФСР	3 009 046	2 852 483	5 861 529	24,1
Азербайджан	1 212 859	1 101 712	2 314 571	28,1
Армения	448 674	431 790	880 464	19,0
Грузия	1 347 513	1 318 981	2 666 494	22,3
Узбекская ССР	2 797 420	2 475 381	5 272 801	20,9
Туркестанская ССР	531 858	469 056	1 000 914	13,7

Другие данные Всесоюзной переписи 1926 года по СССР[142]

Площадь, кв. км	21 176 187	
Число населенных мест	Городских	Сельских
	1 926	613 587

Процент городского населения	17,9	
Плотность населения, чел. на кв. км	Всего населения	Сельского населения
	6,9	5,7

Число женщин на 1000 мужчин	Всего	В городских поселениях	В сельских местностях
	1 070	1 037	1 077

Население СССР по семейному состоянию и полу[143]

	Семейное состояние					Все
	Холостые, девицы	Женатые, замужние	Вдовые	Разведенные	Не указано	
городское население	мужчины					
Итого	3 073 363	5 624 316	225 612	61 616	42 999	9 027 906
городское население	женщины					
Итого	2 456 513	5 144 772	1 693 463	190 163	35 353	9 520 264
сельское население	мужчины					
Итого	9 855 187	22 854 818	1 507 889	145 929	121 062	34 484 885
сельское население	женщины					
Итого	8 740 340	23 795 362	6 300 140	337 991	138 505	39 312 338
все население	мужчины					
Итого	12 928 550	28 479 134	1 733 501	207 545	164 061	43 512 791
все население	женщины					
Итого	11 196 853	28 940 134	7 993 603	528 154	173 858	48 832 602

Глава седьмая

Первая запрещенная

После переписи 1926 года жизнь в СССР продолжила быстро меняться. К этому времени страна оправилась от потрясений Гражданской войны. Переход большевиков к НЭПу в начале 1920-х привел к восстановлению и развитию частного производства, торговли, малой и средней промышленности.

К 1928 году СССР выходит на экономический уровень 1913 года. Встал вопрос: что дальше? Страна остается преимущественно аграрной. Руководство большевиков едино во мнении, что нужно развивать промышленность. Но какими методами? Точку в партийных спорах поставил Иосиф Сталин, возглавивший СССР вместо умершего в 1924 году Владимира Ленина.

Заручившись поддержкой значительной части партийной элиты, Сталин взял курс на ускоренную индустриализацию. В 1928 году на пленуме ЦК ВКП(б) он поставил цель «добиться окончательной победы социализма» и «догнать и перегнать» капиталистические страны в «технико-экономическом отношении»[144].

Для модернизационного рывка партия привлекла иностранных инженеров, оборудование, проекты и технологии, в первую очередь из США[145]. На это нужны были большие деньги. У национализированной промышленности их не было. Руководство СССР решило взять их из сельского хозяйства путем продажи зерна на экспорт.

Однако крестьянство, составлявшее около 80 % населения СССР[146], было в основном частным. За зерно крестьяне хотели немалую цену, чтобы покупать промтовары. И с 1928 года руководство СССР развернуло коллективизацию – объединение единоличных крестьянских хозяйств в коллективные.

Такая национализация сельского хозяйства должна была снабдить хлебом город. Это не удалось, и с 1930 года начинается «раскулачивание» – отъем собственности у зажиточных и просто небедных крестьян.

В первый день «раскулачивания» – 6 февраля 1930 г. – были арестованы 15985 человек[147].

Российский и советский реальный национальный доход, 1913–1928 годы: новые и старые оценки, в % к 1913 году[148]

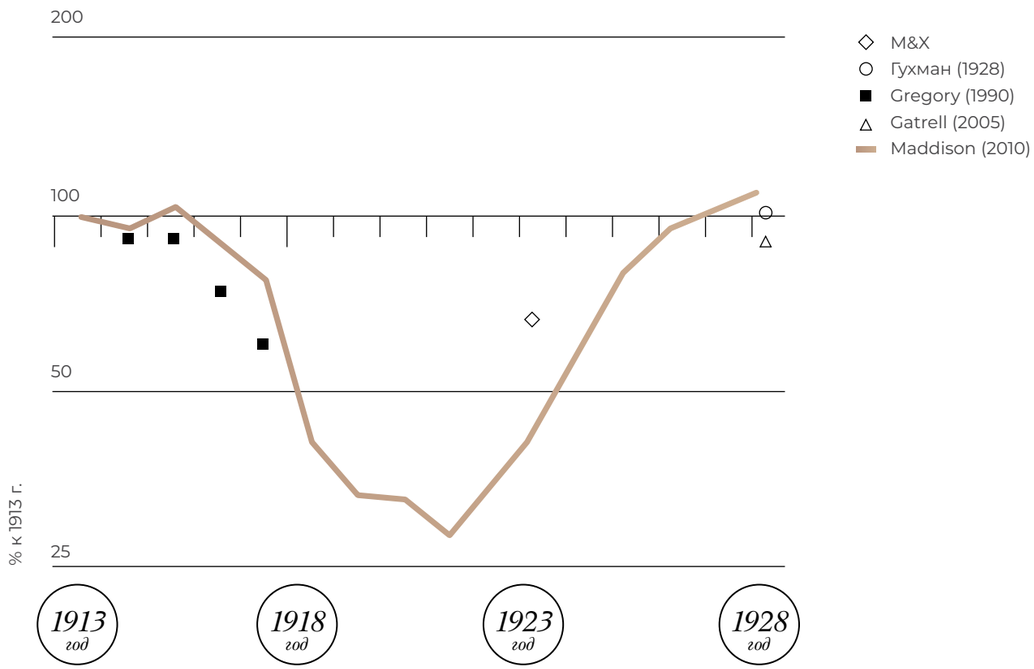

Индустриализация открыла рабочие места во всех уголках страны, а коллективизация сделала опасной жизнь в деревне. Это ускорило переезд людей из деревни в города и на стройки[149]. Но массовая миграция обессмысливала статистику о населении. К тому же в 1926–1927 годах вместо губерний, волостей и уездов были созданы укрупненные края или области, округа и районы. Это еще больше затруднило учет и прогнозы, в том числе экономические. А они были необходимы. В городах из-за высокой миграции людям не хватало жилья. Рабочие в новых индустриальных центрах нередко жили в землянках в окрестностях завода. Неурожаи конца 1920-х годов привели к введению в городах карточной системы на хлеб.

Вопрос о реальной численности населения становился все актуальнее. В 1931 году статистики и демографы предложили провести новую перепись. Планировали ее на январь–февраль 1933 года. Но политбюро и СНК решили сначала провести пробную перепись в четырех районах Московской области. Она прошла успешно.

От голода и болезней, связанных с недоеданием, в 1932–1933 годах в СССР погибло около 7 млн человек[150].

Теперь можно было сосредоточиться на «большой» переписи. Но в 1932–1933 годах страну настиг страшный голод с массовыми жертвами. Как следствие, в 1933 году перепись перенесли на 1935-й, в 1934-м – на начало 1936-го, а в 1935-м – на декабрь 1936 года, уже из-за доработки программы переписи. Но и эта дата не была выдержана. В декабре 1936-го планировали принять новую Конституцию СССР, поэтому СНК постановил провести перепись 6 января 1937 года.

К этому времени большие перемены произошли и у статистиков. В первой половине 1920-х годов влияние ЦСУ росло. Ленин считал, что именно «учет и контроль – вот главное, что требуется для „налаженія", для правильного функционирования первой фазы коммунистического общества»[151]. Дело дошло до того, что в середине 1920-х годов руководитель ЦСУ стал членом СНК с правом решающего голоса. Однако уже в начале 1930 года ЦСУ было упразднено. Вместо него Сталин создал Сектор народнохозяйственного учета Госплана СССР, что объяснялось возросшей ролью плановой работы. Тем не менее в конце 1931 года сектор был повышен в статусе до Центрального управления народнохозяйственного учета (ЦУНХУ) Госплана СССР, которое даже было наделено правом непосредственного обращения в правительство. ЦУНХУ возглавил Валериан Осинский, который до этого руководил ЦСУ[152].

Иван Адамович Краваль (17 марта 1897 — 26 сентября 1937)

Из деревни Поторовские Витебской губернии. В 1924 году окончил Институт красной профессуры. Участвовал в составлении первых пятилетних планов развития народного хозяйства СССР. Расстрелян по обвинению в шпионаже и вредительско-террористической деятельности

Специалисты ЦУНХУ настаивали на проведении переписи хотя бы в 1936 году – через десять лет после предыдущей. Однако 8 августа 1935 года Осинский был освобожден от должности. Ранее ведомство подвергли чистке за данные, свидетельствующие, что планы первой пятилетки не выполняются. Проект переписи, который подготовило ЦУНХУ, правительство не утвердило. Для доработки программы и инструментария в сентябре 1935 года была организована специальная комиссия. Статистикам в ней отводилась второстепенная роль. Возглавлял комиссию председатель СНК (глава правительства) Вячеслав Молотов. Позже его сменил председатель Госплана Валерий Межлаук. В комиссию вошли Лазарь Каганович – нарком путей сообщения, Анастас Микоян – нарком пищевой промышленности, Николай Антипов – заместитель председателя СНК и Совета труда и обороны СССР, Николай Булганин – председатель исполкома Моссовета, и Эммануил Квиринг – заместитель председателя Госплана СССР. Собственно статистиков в комиссии было двое: новый начальник ЦУНХУ Иван Краваль и его заместитель А. С. Попов.

Такой дисбаланс объясняется тем, что Сталину было важно утвердить окончательную победу социализма. Для этого принималась новая конституция. А перепись должна была подтвердить по-

Репрессии против сельских жителей в 1927–1930 годах[153]

	1927	1928	1929	1930
Всего арестовано	23 125	36 239	99 662	278 142
Кулаки	2 137	8 280	49 949	148 297
Середняки	10 069	14 934	33 411	56 770
Бедняки	10 919	13 025	16 302	17 143
Колхозники	–	–	–	218
Без занятий	–	–	–	55 732

беду статистически. Поэтому из программы переписи удалялись все вопросы, которые могли вскрыть существующие проблемы. Например, о жилищных условиях, социальной и профессиональной характеристике опрашиваемых, языке, грамотности[154]. Также были исключены вопросы, которые могли заставить задуматься о причинах «временного отсутствия» многих граждан.

Автором упрощений выступал сам Сталин. Его роль в подготовке переписи подчеркивали многие современники[155]. Факт вмешательства вождя подтвержден и архивными документами ЦСУ[156]. Добавлен же в перечень по настоянию Сталина был лишь один вопрос – об отношении к религии. Именно он стал главным раздражителем в ходе переписи: нередко люди отказывались на него отвечать.

Сокращения в программе переписи вызвали возмущение среди статистиков. Заместитель начальника Бюро переписи населения ЦУНХУ Лазарь Брандгендлер (Бранд) в 1939 году писал: «Я неоднократно ставил перед бывшим начальником ЦУНХУ И. А. Кравалем вопрос о неверности и вредности решений комиссии – и устно и даже в письменной форме – и требовал, чтобы он опротестовал эти решения в ЦК ВКП(б)»[157]. Однако повлиять на решения комиссии не вышло.

Перепись 1937 г.: грамотных – 61,3 млн; неграмотных – 62,5 млн; еще 59 тыс. – не выяснено[158].

Среди мужчин грамотных больше половины – 33,3 млн.

Среди женщин – меньше половины: 28 млн[159].

Уровень грамотности по данным переписи 1937 года[160]

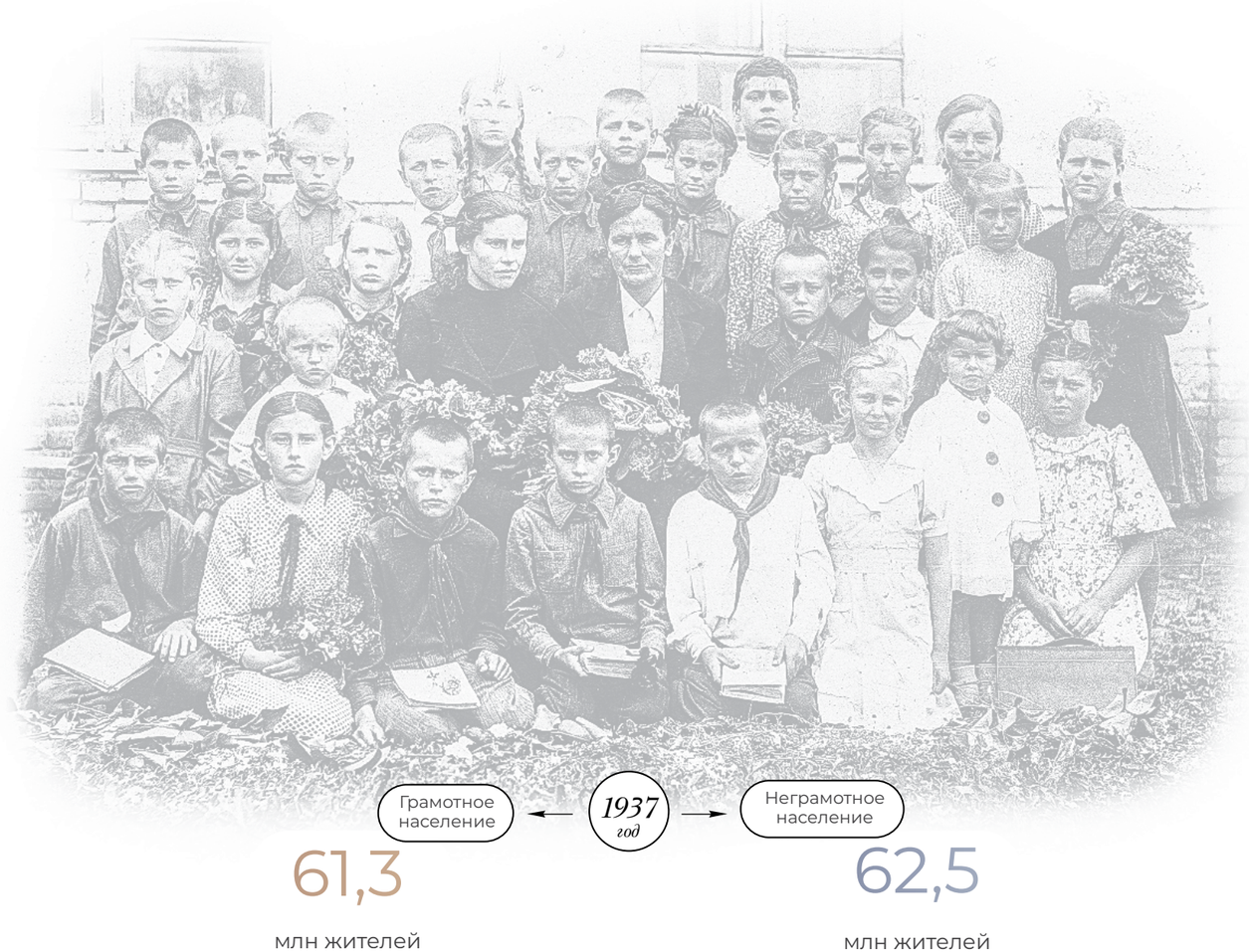

Обновленная программа переписи в 1936 году была утверждена руководством страны – ЦК ВКП(б) и СНК СССР. Учитываться должно было лишь наличное (те, кого переписчики застали) население. По решению Сталина на опрос отводился всего один день вместо двух-трех как прежде. Это было недоразумение, но оспаривать его статистики не решились. Из-за этого к работе пришлось привлечь более 1 млн счетчиков (переписчиков). Кандидатура каждого из них должна была персонально утверждаться местными органами власти. Но на деле счетчики иногда даже не знали об этом.

Перепись 1937 г. стала единственной однодневной в истории переписей в России. Ее критической датой являлась ночь с 5 на 6 января.



На перепись не жалели материальных и человеческих ресурсов.

Машинописный зал. Практикантки машинно-счетной фабрики обучаются работе на верификаторах. Москва, 1936 г.

Образец переписного листа, выставленного на Советской площади для ознакомления населения. Москва, 1937 г.

Основные проблемы были впереди и начались, когда данные переписи начали поступать в ЦУНХУ. Крайняя ее политизация имела трагические последствия. 11 февраля 1937 года глава ЦУНХУ отправил Сталину и Молотову докладную записку о предварительных итогах переписи. Численность населения СССР составила 162 039 470 человек (включая военнослужащих, поселенцев и заключенных). И эта цифра оказалась значительно ниже прогноза. Исходя из оценок численности населения на начало 1937 года, ожидалось не менее 170–172 млн[161].

Всесоюзная перепись 1937 г.: 55,3 млн человек или 56,7 % лиц 16 лет и старше назвали себя верующими[162].

Прогноз Сталина, что число городских жителей в два раза превысит число сельских, также не подтвердился. Возможной причиной таких расхождений статистики называли недоучет смертей, сильно преувеличенные оценки. Ошибками самой переписи, по мнению Краваля, стали учет только наличного населения и выбранная дата 6 января – выходной день, время каникул и канун Рождества.

Победу социализма перепись 1937 года не подтверждала. Дело усугублялось тем, что она пришлась на время разгула массовых репрессий. Врагов народа уже разоблачили в целом ряде ведомств.

По переписи 1937 г. мужей было на 1,5 млн меньше, чем жен. Этому способствовало распространение т. н. института фактического брака (т. е. без регистрации)[163].

Распределение городского и сельского населения по данным переписи 1937 года[164]



Дошла очередь и до ЦУНХУ. В марте 1937 года НКВД арестовал начальника Бюро переписи Олимпия Квиткина, на которого была возложена подготовка переписи и руководство ею[165]. Был также арестован его заместитель Лазарь Брандгендлер, начальник Сектора населения Михаил Курман. Начальник ЦУНХУ Иван Краваль вызывался в Кремль на прием к Сталину дважды, прежде чем его арестовали 31 мая. А 26 сентября 1937 года СНК СССР «признал организацию переписи населения неудовлетворительной, а самые материалы переписи дефектными»[166]. Правительство обнаружило у переписи грубейшие нарушения элементарных основ статистической науки.

В тот же день расстреляли бывшего начальника ЦУНХУ Краваля, обвиненного в шпионаже и вредительской деятельности. Еще через два дня был расстрелян руководитель переписи Квиткин. Разгром кадров государственной статистики и репрессии продолжились в региональных отделениях ЦУНХУ.

Материалы переписи были отправлены на секретное хранение. Распространять их было запрещено. Доступ к ним имел лишь ограниченный круг в руководстве страны. Часть документов была уничтожена согласно правилам уничтожения секретных материалов. Впервые итоги переписи 1937 года были опубликованы только в 1990–1991 годах.

Предварительные итоги Всесоюзной переписи населения в 1937 году[167]

Территория	1937 год			1937 год в процентах к 1926 году		
	Мужчины	Женщины	Всего	Мужчины	Женщины	Всего
Всего РСФСР	48 726 033	55 241 891	103 967 924	110,7	112,5	111,7
Украинская ССР	13 117 514	15 270 095	28 387 609	93,8	102,2	98,1
Белорусская ССР	2 439 114	2 757 435	5 196 549	102,4	108,4	105,5
Азербайджанская ССР	1 563 259	1 493 719	3 056 978	130,2	135,6	132,8
Грузинская ССР	1 682 592	1 694 354	3 376 946	126,7	128,0	127,3
Армянская ССР	614 984	594 269	1 209 253	139,6	137,5	138,6
Узбекская ССР	3 002 404	2 845 044	5 847 448	125,4	132,6	128,8
Туркменская ССР	603 585	564 953	1 168 538	116,9	120,8	118,8
Таджикская ССР	717 931	664 237	1 382 168	132,8	136,6	134,6
Казахская ССР	2 585 844	2 534 329	5 120 173	83,1	85,4	84,2
Киргизская ССР	691 406	678 261	1 369 667	133,4	141,3	137,2
Всего по СССР	75 744 666	84 338 587	160 083 253	107,5	111,0	109,3
Сверх того РККА и погранохрана	1 947 438	8 779	1 956 217	317,3	935,9	318,3
Все население	77 692 104	84 347 366	162 039 470	109,4	111,0	110,2

По сравнению с 1926 годом численность населения сократилась в двух крупных республиках Советского Союза – Украинской и Казахской. В РСФСР уменьшение показали 11 регионов (26,8%). Особенно сократилась численность живущих в Саратовской области (77 % от показателя 1926 г.), численность немцев в Поволжье (85,69 %), населения Курской области (85,7 %)[168].

Интересно, что численность заключенных отдельно не выделялась. То, что они заключенные, не указывалось в переписных листах. При заполнении графы «род занятий» для заключенного указывалась специальность, по которой он работал в лагере (землекоп, каменщик, бухгалтер и т. д.). Для находящегося под следствием – специальность, которую он имел до ареста. Для трудпоселенца – специальность по роду выполняемой работы. При заполнении графы «место работы» тоже вносились искаженные данные. Так, у заключенных в лагерях «местом работы» стали «Строительство канала Москва–Волга», «Норильский Никельстрой». Трудпоселенцы «работали» в артелях или собственных хозяйствах[169].

Глава восьмая

Итоги первых пятилеток

Тезис о превосходстве социализма переписью 1937 года подкрепить не удалось. Текущий учет при этом не давал руководству СССР достоверной картины перемен в стране. А они были, и масштабные. Поэтому уже 26 сентября 1937 года СНК решил провести новую перепись.

Подготовку к ней статистики начали тогда же – осенью 1937 года. Ранее в мае ЦУНХУ возглавил Иван Верменичев, у которого были большие планы. Он намеревался исследовать результаты переписей 1923 и 1926 годов, изучить опыт зарубежных коллег. А главное, Верменичев собирался проанализировать основные «ошибки и извращения» переписи 1937 года[170] и обсудить их на всесоюзном съезде статистиков в 1938 году.

Планам этим не суждено было сбыться. Уже 26 октября 1937 года Верменичева исключили из партии «за потерю политической бдительности». В декабре его арестовали, через три месяца расстреляли как участника контрреволюционной террористической организации. Тогда же в декабре 1937 года для подготовки переписи была создана новая комиссия ЦУНХУ.

Формально высшие партийные органы участия в ее работе не принимали, но все документы по переписи согласовывались лично с главой СНК Вячеславом Молотовым[171]. Перепись была настолько важным делом, что комиссия по ее подготовке работала за закрытыми дверями. Партийный комитет ЦУНХУ в начале 1938 года даже выразил неудовольствие тем, что не были «разоблачены и обнародованы» ошибки предыдущей переписи[172]. Однако сами статистики уже убедились, что обсуждать эту тему может быть опасно не только для карьеры, но и для жизни.

К этому времени – 1938 год – закончилась вторая пятилетка. Страна сделала большой рывок в электрификации, прокладке дорог. Крупнейшим успехом стало развитие тяжелой промышленности.

Сроки первых пятилеток в СССР:
– 1928–1932 гг.,
– 1933–1937 гг.

К 1931 г. Советский Союз занял по производству машин второе место в мире и первое в Европе[173].

Иван Дмитриевич Верменичев (1899 – 8 февраля 1938).

Родился в крестьянской семье на территории современной Киргизии. Окончил Московскую сельскохозяйственную академию им. Тимирязева и НИИ сельскохозяйственной экономики. С мая 1937-го – начальник Центрального управления народнохозяйственного учета – зампред Госплана СССР. Расстрелян по обвинению в участии в контрреволюционной террористической организации

Численность рабочего класса в первую пятилетку[174]



Благодаря закупленным в США и Европе новейшим технологиям были созданы такие важные отрасли промышленности, как тракторная, автомобильная, авиационная, химическая, станкостроение.

К концу второй пятилетки почти вся техника, необходимая для сельского хозяйства, уже выпускалась внутри страны.

Руководство СССР рассчитывало, что объединение частных хозяйств в колхозы и оснащение их современной техникой приведет к росту сборов урожая зерна. К 1939 году в сельском хозяйстве были задействованы десятки тысяч комбайнов – больше, чем в США, и больше, чем в Англии, Франции и Германии, вместе взятых. Однако урожай зерновых сильно уступал европейским странам. Уступали колхозные поля и дореволюционному времени, и доколхозному. Несмотря на вложения государства, производство сельхозпродукции падало. Людей было меньше, они были не так старательны, как когда-то на своем поле, нередко урожай уходил под снег, чего прежде почти не бывало[175].

Объективных данных о социально-экономическом положении дел в стране не хватало. Статистики сами их уже не собирали и могли опираться лишь на внутренний учет министерств и ведомств. Те предоставляли ЦУНХУ данные в виде отчетов по факту выполнения планов.

В 1937 г. удельный вес продукции промышленности во всей продукции народного хозяйства страны составил 77,4 %, а в самой промышленности на долю тяжелой индустрии приходилось 57,8 %[176].

Доля в ВВП в 1937 г.:
сельское хозяйство – 31 %,
промышленность – 45 %,
сфера услуг (включая нужды армии) – 24 %[177].

В 1937 г. в СССР насчитывалось 242,5 тыс. колхозов, которые объединяли 18,5 млн (93 %) крестьянских хозяйств и 99,1 % всех крестьянских посевных площадей[178].

В 1937 г. число тракторов в колхозах достигло 454,4 тыс[179].

Статистика была приравнена к простому учету, а план-прогноз сменился планом-директивой[180]. Статистикам при этом оставалось только рапортовать о «невиданных темпах».

Правительству тем временем нужна была реальная информация о происходящем в стране. И дать ее могла только перепись населения. Она была назначена на 17 января 1939 года. В этот раз погони за однодневностью, как в 1937 году, не было. В городах перепись должна была пройти в течение семи дней, в сельской местности – десяти.

Средняя урожайность зерна в 1931–1935 годах составила 6,9 ц на гектар, тогда как в Германии – около 20, в Польше – 11,8, в Канаде и США – около 10 ц[182].

Типичный переписчик 1939 года[181]

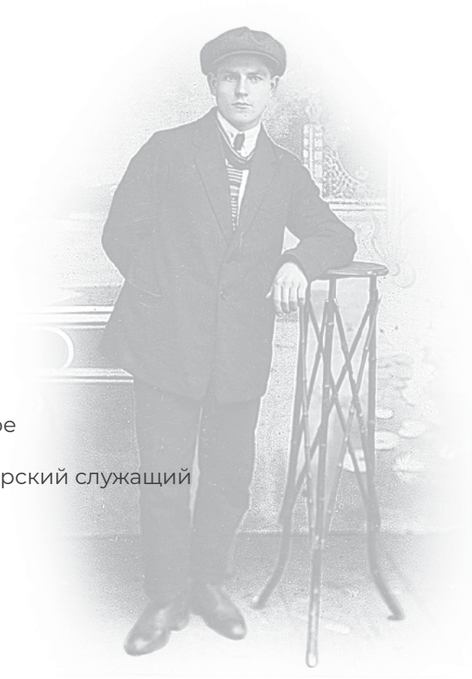

Пол: мужчина

Возраст: старше 26 лет

Партия: беспартийный

Образование: среднее или специальное

Профессия: учитель, бухгалтер, конторский служащий

Новинкой переписи стали записные книжки переписного персонала. В них были даны подробные инструкции о ведении переписи. В них же предполагалось делать заметки: о проделанной работе, о неясностях в переписных документах и об отношении и настроениях населения. Впервые устанавливалась судебная ответственность переписчиков: за разглашение сведений о респондентах и за нарушения ведения порядка переписи. За уклонение от переписи и заведомо ложные ответы к суду могли быть привлечены и граждане.

Ответственность за проведение переписи возлагалась лично на начальника ЦУНХУ. В начале 1938 года на эту должность был назначен Иван Саутин, заместитель директора Института красной профессуры по учебной части.

Перепись 1939 года

Продолжительность: 7 дней (В городах) 10 дней (В сельской местности)

Новинка переписи:
записные книжки переписчиков
(В них были прописаны подробные инструкции о ведении переписи)

Впервые устанавливалась уголовная ответственность переписчиков: за разглашение сведений о респондентах

Количество переписчиков:
477 355 человек

Впервые в истории переписи были проведены предварительные обходы

К участию в проведении переписи привлекли 477 355 человек. Чтобы переписчики лучше ориентировались на своих участках, впервые в истории переписей были проведены предварительные обходы. Это была, по сути, репетиция. При проведении самого опроса переписчик выдавал специальную справку о прохождении переписи. А в течение десяти дней после переписи проводилась проверка: контролеры-инструкторы и переписчики повторно обходили участки. На тех людей, у кого отсутствовала справка о прохождении переписи, заполнялись контрольные бланки. Таким образом, перепись 1939 года фактически была проведена дважды.

Перед переписью в 1938 году была развернута мощная агитационная компания. Были подготовлены книги, брошюры, плакаты, красочные альбомы с диаграммами и таблицами, инструкции для бесед с населением в виде «Блокнота агитатора». Широко использовали возможности радио и кино, был выпущен фильм о переписи «Великий счет». Были даже организованы специальные агитационные рейсы советской авиации для проведения агиткампании в труднодоступных районах страны.

А 9 января – за неделю до начала переписи – ЦК ВКП(б) и СНК опубликовали обращение ко всем гражданам страны. Оно буквально заклинало: «Всесоюзная перепись должна быть проведена организованно, без единого пропуска, без ошибок; она должна дать полную и точную картину численности и состава населения СССР»[183].

Перепись прошла успешно. Выбранный для нее день не был выходным или праздничным, каникулы в школах уже закончились, а в институтах еще не начались. В отчетах переписчиков отмечались благожелательность, внимательность и гостеприимство

По итогам переписи 1939 г., численность вооруженных сил превысила 2 млн человек, в то время как официальная статистика считала, что она составляет 1,3 млн[184].

Иван Васильевич Саутин (1902–1975)

Родился в крестьянской семье. Слушатель Института красной профессуры. В январе 1938 – октябре 1940 гг. начальник ЦУНХУ Госплана СССР, одновременно с марта 1938-го заместитель председателя Госплана СССР. В 1953–1955 гг. заместитель начальника Планово-экономического управления Министерства торговли СССР

Всесоюзная перепись населения

Инструкторский участок № 4–5 в переписном отделе Кагановического района. 1939 г.

Источник: VOSTOCK Photo

людей. В одном из районов Узбекистана колхозник даже дал новорожденной дочери имя Ахали (Перепись). В секретных донесениях сообщалось, что случаи отрицательного отношения к переписи были редки. Подобное наблюдалось главным образом среди верующих. Так, старообрядцы из Москвы главой семьи назвали Бога. В Игнатовском районе Мордовской АССР по совету монахини жители прикидывались немыми – «потому что после переписи прошлой многих посадили, теперь будет то же»[185].

Предварительные итоги переписи были доложены Иосифу Сталину и Вячеславу Молотову меньше чем через месяц, 10 февраля 1939 года. В справке начальник ЦУНХУ Иван Саутин сообщил, что общая численность наличного населения СССР составляет 167 305 749 человек[186].

Тем не менее 10 марта 1939 года, выступая с докладом, Сталин упомянул, что в СССР проживает 170 млн граждан. Статистики перечить не рискнули. Названная вождем цифра позже нашла «обоснование» в совместной записке Саутина и председателя

В 1926 г. аборты в СССР были запрещены. Число рождений в Москве увеличилось с 70 тыс. в 1935 г. до 136 тыс. в 1937 г. Но этот эффект был кратковременным[187].

Агитационная открытка Всероссийской переписи населения 1939 года

Источник: VOSTOCK Photo

Госплана Николая Вознесенского. Население СССР составило 170 126 000 человек[188]. Это и стало официальным итогом переписи. Столь значительное превышение, скорее всего, было результатам манипуляций с контрольными бланками[189]. Более 1,14 млн человек из этих бланков были включены в переписные листы.

25 марта 1939 года Сталин и Молотов в совместном постановлении ЦК ВКП (б) и СНК признали перепись успешной. На премии ее участникам было выделено 6 млн рублей. 149 человек, в том числе руководители ЦУНХУ, получили правительственные награды за проделанную работу.

Некоторые данные переписи 1939 года разрешалось опубликовать в сравнении с данными 1926 и 1897 годов. Но в целом сведения о численности населения оставались государственной тайной.

Общая численность контингента НКВД по состоянию на 21 февраля 1939 г. (включая личный состав и заключенных) составила 3 521 804 человека – 2,1 % от общей численности граждан СССР[190].

Распределение городского и сельского населения по данным переписи 1939 года

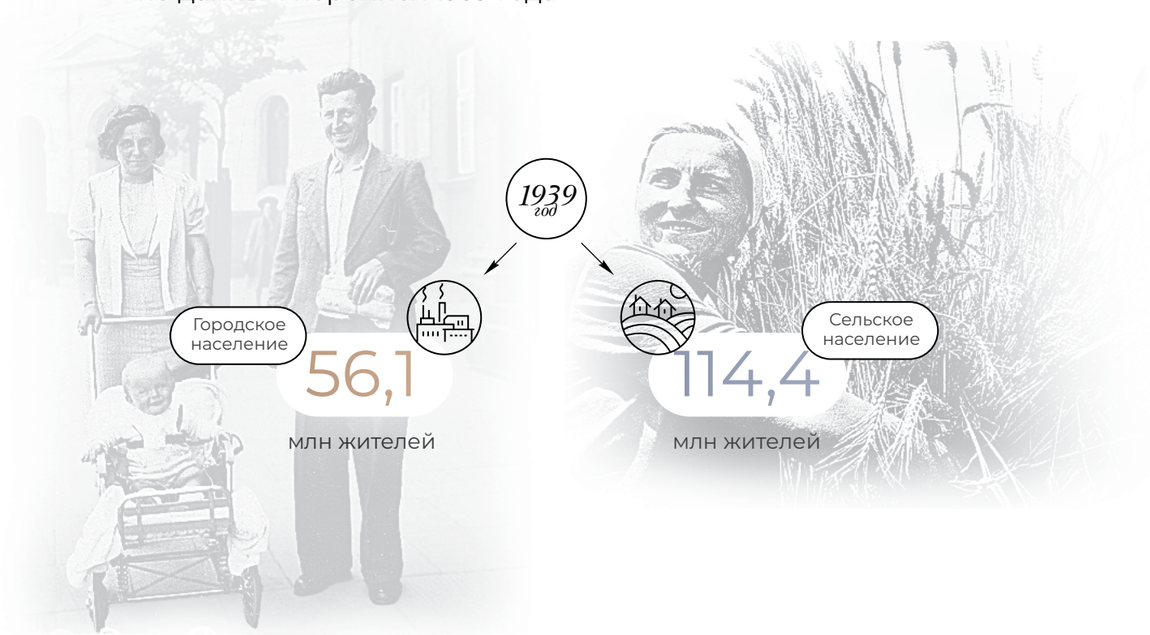

В 1940 году был подготовлен сборник по результатам переписи, но из-за войны он так и не был опубликован. Часть данных была обнародована только в 1956 году. А сравнительно полное издание итогов переписи 1939 года было опубликовано полвека спустя – в 1992 и в 1999 годах. Согласно этим окончательным данным, в СССР насчитывалось 170 557 093 человек[191]. С 1926 года городское население страны выросло более чем в два раза[192]. Доля грамотных (от 9 лет и старше) значительно увеличилась[193]: среди женщин до 72,5 % (37,1 % в 1926 году), среди мужчин – до 90,8 % (с 66,5 %).

К концу 1930-х индустриализация страны более-менее состоялась. Перепись подводила ее итог: городское население за двенадцать лет выросло более чем в два раза. Правда, эффективность рывка была под вопросом, ведь ни одна из первых пятилеток не была выполнена. К тому же выяснилось, что с продовольствием тоже обстояло все не очень хорошо. Хотя успехи были. В 1939 году даже вышло первое издание книги «О вкусной и здоровой пище». И в марте 1939 года XVIII съезд ВКП (б) заключил, что социализм в СССР в основном построен и страна вступила в новую полосу развития – завершения строительства социалистического общества[194].

Итоги переписи СССР 1939 г.[195]:
– мужчин – 81,69 млн,
– женщин – 88,86 млн,
– городское население – 56,12 млн (26,31 млн в 1926 г.),
– сельское население – 114,43 млн (120,71 млн в 1926 г.) .

Неграмотных – 57,29 млн, в том числе:
– женщин – 35,39 млн,
– мужчин – 21,9 млн[196].

Итоги Всесоюзной переписи населения 1939 года[197]

	Все население			Городское население	Сельское население	Городское население	Сельское население
	Мужчины	Женщины	Всего			% ко всему населению	
Перепись на 17.01.1939	81 694 889	88 862 204	170 557 093	26 125 139	114 431 954	32,9	67,1
Перепись на 17.12.1926	71 043 352	75 984 563	147 027 915	26 314 114	120 713 801	17,9	82,1
Население по переписи 1939 года в % к населению по переписи 1926 года	115,0	116,9	116,0	213,3	94,8	–	–

По официальным данным, опубликованным в 1992 и 1999 годах Институтом Российской истории, Управлением статистики населения Госкомстата и Научным советом по исторической демографии и исторической географии, численность населения СССР в 1939 году составила 170 557 093 человека.

Все население было разбито на несколько общественных групп, удельный вес которых по расчетам П. Г. Подъячих[198] был следующим: рабочие – 32,19 %, служащие – 17,54 %, колхозники – 44,61 %, кооперированные кустари – 2,29 %, некооперированные кустари – 0,82 %, крестьяне-единоличники – 1,78 %, нетрудящиеся – 0,04 %; 0,73 % респондентов не указали общественную группу. Сравнивая эти показатели с данными 1928 года, П. Г. Подъячих подчеркнул, что за десять лет социальная (классовая) структура советского общества претерпела колоссальные изменения. Так, удельный вес рабочих и служащих в общей численности населения возрос в 3 раза, численность колхозного крестьянства и кооперированных кустарей увеличилась в 16 раз, численность же «капиталистических элементов» (торговцев и кулаков) уменьшилась в 116 раз (с 4,6 % населения в 1928 году до 0,04 % в 1939 году).

Глава девятая

Война и статистика. Переписи Великой Отечественной войны

В апреле 1940 года в Москве было начато опытное производство первого советского автомобиля для личного пользования – малолитражного КИМ-10. Но стать массовым семейным транспортом он не успел. 22 июня 1941 года началась Великая Отечественная война, которая в корне изменила все планы.

Всего через полгода, по состоянию на 7 декабря 1941 года, нацистская Германия заняла 1,5 млн кв. км СССР, или 7 % территории страны. На ней до войны проживали 74,5 млн человек, или 39,1 % населения страны[199]. А в 1942 году была оккупирована территория СССР, на которой до войны проживало 42 % населения, производилось до одной трети промышленной продукции и более половины всей продукции сельского хозяйства[200].

В 1941–1942 гг. гитлеровцы заняли земли Украины, юго-востока европейской части РСФСР. На них до войны производилось 52 % зерна, 86 % сахарной свеклы, значительное количество подсолнечника, картофеля и мяса[203].

Сведения о населении и производстве в СССР быстро устаревали. Экономика срочно перестраивалась под нужды обороны.

Производственные ресурсы экстренно эвакуировались из прифронтовых территорий вглубь страны. Только в июле–ноябре 1941 года на восток перевезены 2593 предприятия, из них 1350 предприятий – в первые три месяца. В их числе было 1523 крупных завода[201].

С предприятиями были перевезены 18 млн рабочих, служащих и членов их семей. Одновременно шел призыв на фронт. К концу 1941 года было мобилизовано свыше 14 млн человек[202]. Все это обостряло проблемы распределения продовольствия, которого не хватало. Власти вернулись к карточной системе, которая действовала с 1929 по 1935 год. Она охватила более 40 млн человек. В июле 1941 года в Москве и Ленинграде снова появились карточки на продовольственные и некоторые виды промышленных товаров. К ноябрю 1942 года они циркулировали в 58 крупных городах страны.

С июня 1941 г. по лето 1942 г. больше всего предприятий эвакуировано из Украинской ССР (550), Москвы и Московской области (498), из Белорусской ССР (109), Ленинграда (92)[204].

Все это требовало быстрого получения актуальных данных о населении, а значит, перемен в работе статистиков. В 1941 году Сталин переименовал ЦУНХУ обратно в ЦСУ, оставив ведомство в подчинении Госплана.

Фронт приблизился, жители покидают родные края. 1941 г.

Источник: Михаил Савин/ТАСС

Задачи статистики переключились с учета населения и контроля над выполнением пятилеток на оперативные нужды государства.

В основном – насколько возможно полный и точный учет материальных и трудовых ресурсов.

Перед самой войной ЦСУ возглавил Владимир Старовский. Он руководил разработкой программы и методов переписи 1939 года. Но прежние методы работы статистиков для новых задач не годились. Тогда Старовский и его сотрудники разработали на время войны оригинальную и не применявшуюся ранее методику: срочные (моментальные) переписи. К переписям населения они не имели отношения и представляли собой выявление резервов и остатков. За годы войны ЦСУ провело 105 таких переписей со сроками от 5 до 29 дней.

Чистка 1930-х обошла Старовского стороной. В период его деятельности с 1940 по 1975 годы значительно вырос статус статистического ведомства, и оно вновь стало способным решать крупные задачи.

В первый год войны ЦСУ поручалось быстро собрать сведения о пустующих зданиях и помещениях – в них размещали эвакуированные предприятия. Еще более трудная задача – мгновенно найти остатки оборудования, металлов и других материалов. По возможности статистики вели четкий учет: какие эшелоны и с каким оборудованием заводов отправили, сколько составов из них доехали в эвакуацию, сколько нет, сколько танков и самолетов эти заводы стали выпускать и так далее. Кроме этого, ЦСУ вело учет сбора урожая, производства хлеба. Эти данные советское правительство учитывало, когда распределяло по стране потоки трудовых ресурсов, питания.

Поскольку время было в дефиците, ЦСУ четко и коротко определяло: где, какие данные и как собирать. Собранные данные статистики передавали в Москву в основном по телеграфной связи. Для ускорения работ ведомство поддерживало прямую связь с предприятиями, организациями, где проводилось наблюдение. Где было возможно, к работе также привлекались местные специалисты по учету.

Продовольственные карточки 1942 года, по которым жители СССР получали продовольствие

Источник: РИА Новости

Продовольственные карточки вводились на хлеб, крупу, сахар, кондитерские изделия, масло, обувь, ткани, швейные изделия.

А с 1942 года была введена срочная – каждые пять дней – отчетность о ходе важнейших сельскохозяйственных работ (сев, уборка). ЦСУ расширило сбор данных о тех, кого можно дополнительно привлечь к работе в колхозах. Также была введена суточная, пятидневная, декадная и ежемесячная отчетность по выполнению плана перевозок на железнодорожном транспорте.

Из-за перехода на карточную систему была реорганизована статистика торговли. Все виды промышленной продукции в годы войны распределялись строго централизовано.

Правительство утверждало планы распределения промышленной продукции на каждый квартал, а по важнейшим видам продукции – на каждый месяц. В этих условиях требовалось создание оперативной статистики материально-технического снабжения в общегосударственном

Расходы на военные нужды:

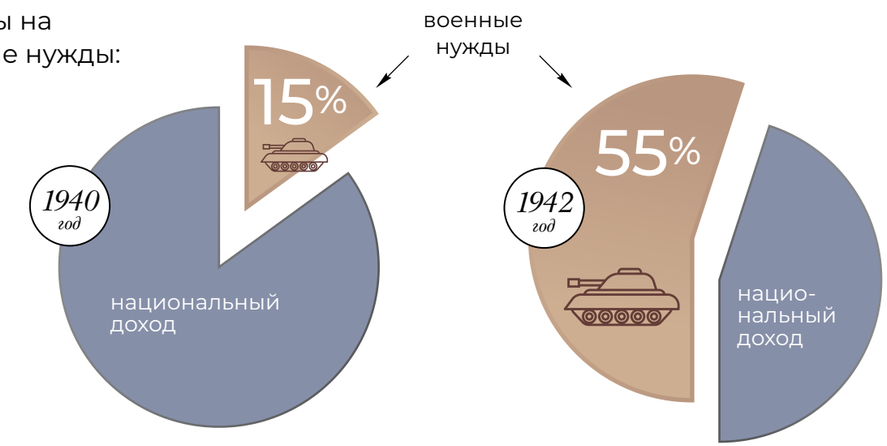

Доля продукции, выпускаемой для военных нужд:

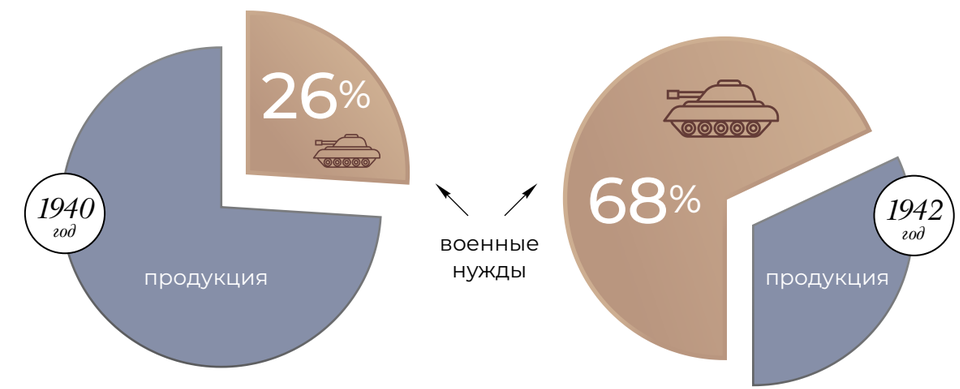

В 1940 г. на военные нужды расходовалось 15 % национального дохода, а в 1942 году – 55 %. Доля продукции, выпускаемой для военных нужд, выросла с 26 % в 1940 г. до 68 % в 1942 г.[205]

масштабе. Потому в 1943 году в ЦСУ был создан соответствующий отдел, который стал получать и разрабатывать по единой программе статистическую отчетность по сбыту и производственному снабжению наркоматов (министерств) важнейшими видами средств производства.

После победы СССР в Сталинградской битве и на Курской дуге в войне наступил перелом. Войска вермахта с боями отступали. Как следствие, задачи статистиков снова изменились. Они проводили оценку всех имеющихся ресурсов в освобожденных районах. Без этих сведений нельзя было составить планы восстановления хозяйства. Поэтому подробно учи-

Сборка самолета в цехе авиационного завода №18 имени Ворошилова. Автор Н. Петров. 1942 г.

тывали жилищный фонд, предприятия коммунального хозяйства, сады и виноградники, а также предприятия, необходимые для строительства.

Отдельная большая задача заключалась в определении ущерба от войны. Еще 2 ноября 1942 года при советском правительстве была создана Чрезвычайная государственная комиссия (ЧГК) по установлению и расследованию злодеяний немецко-фашистских захватчиков и их сообщников и причиненного ими ущерба гражданам, колхозам, общественным организациям, государственным предприятиям и учреждениям СССР. Старовскому места в комиссии не нашлось. Но ЦСУ оценило материальные потери. Только ущерб от прямого уничтожения и разграбления имущества составил 679 млрд руб. К этой сумме были добавлены расходы СССР на войну с Германией и Японией и упущенные доходы страны, если бы не было военных действий. Общая сумма этих расходов и потерь в подсчетах статистиков составила не менее 1 трлн 890 млрд рублей.

В 1944 году ЦСУ СССР было поручено составить прогноз динамики численности и структуры населения на послевоенный период. Это была сложная задача, так как для начала нужно было выявить масштаб потерь. ЧГК к концу войны установила,

В 1948 г. ЦСУ было выведено из-под контроля Госплана и переведено под руководство правительства, а Старовский был повышен до ранга министра.

В 1948 г. была введена месячная статистическая отчетность, в дополнение к квартальной, о движении 28 основных групп товаров в розничной сети – как в стоимостном, так и в натуральном выражении.

что на оккупированной территории СССР было убито и замучено 6 716 660 мирных советских граждан. Вскоре после войны была создана рабочая группа под руководством председателя Госплана Николая Вознесенского, которая должна была установить общее число людских потерь. В состав этой группы вошел и Старовский.

Для этой группы Управление учета и контроля за численностью вооруженных сил Наркомата обороны СССР подготовило справку «О боевых потерях личного состава Красной армии в Великой Отечественной войне». Там назвали цифру погибших фронтовиков: 9 млн 675 тысяч. Рабочей группе не оставалось ничего другого как сложить обе цифры и получить 16 391 660 человек. Однако эти сведения были сразу же засекречены.

В конце войны задачи статистиков постепенно начали возвращаться к тем, которые стояли перед ними до войны. Снова стал актуальным учет выполнения народно-хозяйственного плана[206]. Тем не менее после окончания войны и до конца 1947 года ЦСУ провело еще 37 срочных переписей оборудования и материалов, ряд учетов рабочих и служащих по полу, возрасту, профессиям, заработной плате.

Карточная система была отменена в декабре 1947 года, одновременно с денежной реформой. Вместо карточек было введено ограничение при продаже товаров в одни руки. Поэтому с помощью ЦСУ был усилен контроль над торговлей – как в магазинах, так и на колхозных рынках.

В целом, первые послевоенные годы советская статистика сохраняла основные черты военного периода. Статистические работы были сугубо оперативными. Цель – получить основные сведения о народном хозяйстве как можно быстрее. Аналитические разработки почти не проводились. Но со временем подобный оперативный учет стал мешать не только развитию статистики, но и восстановлению страны. Для развития экономики нужен был глубокий статистический анализ и комплексные статистические исследования. А ограниченный круг оперативных данных не позволял критически оценивать плановые задания и ход их выполнения. Статистика, очевидно, не давала необходимой информации, и в первую очередь – о населении.

Еще 14 июля 1947 года начальник ЦСУ Владимир Старовский рискнул написать председателю Госплана СССР Николаю Вознесенскому о необходимости сбора данных о составе и численности населения. Понимая всю сложность вопроса, Старовский предложил провести не перепись, а учет населения. Это позволяло обобщить данные из документальных источников и не опрашивать людей, а полученные результаты не публиковать. К вопросу же о проведении полноценной переписи ЦСУ вернулось лишь после смерти Сталина.

После отмены карточной системы в 1947 г. установлены предельные нормы отпуска товаров в одни руки: хлеб печеный – 2 кг; крупа, макароны – 1 кг; мясо и мясопродукты – 1 кг; х/б ткани – 6 м; нитки – 1 катушка; чулки-носки – 2 пары; обувь кожаная, текстильная, резиновая – по 1 паре каждой; мыло хозяйственное – 1 кусок; мыло туалетное – 1 кусок; спички – 2 коробка; керосин – 2 л и т. д.[207]

Сельскохозяйственное производство (в % к 1940 г.)[208]

Виды продукции	Год				
	1941	1942	1943	1944	1945
Вся валовая продукция	62	38	37	54	60
Валовой сбор (амбарный урожай)					
Зерно	59	31	31	51	49
Сахарная свекла (фабричная)	11	12	7	23	30
Хлопок-сырец	111	59	32	51	52
Волокно льна	38	60	45	48	43
Подсолнечник	34	11	30	38	32
Картофель	35	31	46	72	77
Продукция животноводства					
Мясо и сало (в убойном весе)	87	39	38	42	55
Молоко	76	47	49	66	79
Шерсть	100	78	62	64	69
Яйца	76	37	28	29	40

Срочные переписи, проведенные ЦСУ в 1941–1947 годах[209]

Наименование переписей	Число переписей	Количество переписей, произведенных в течение							
		менее 5 дней	6–9 дней	10–15 дней	16–20 дней	21–30 дней	31–45 дней	46–60 дней	свыше 60 дней
Всего переписей	142	29	49	19	10	20	9	3	3
Переписи оборудования	60	15	16	6	5	14	1	2	1
Переписи материалов	47	11	22	3	3	2	4	1	1
Переписи топлива	9	1	6	1	1	–	–	–	–
Переписи отдельных групп населения и кадров	10	1	2	3	–	2	1	–	1
Переписи строений и помещений	3	1	–	–	–	1	1	–	–
Прочие переписи	13	–	3	6	1	1	2	–	–

В первые два года войны ежемесячно производились в среднем две переписи оборудования, в последующие – одна перепись оборудования.

Глава десятая

Послевоенная перепись 1959 года

Во время Великой Отечественной войны учет населения был не главным и велся ограниченно. После войны из эвакуации массово возвращались промышленные предприятия, учреждения культуры и образования, мирное население. Все это вместе с демобилизацией с фронта создавало огромные миграционные потоки.

Путаницу вносило и то, что страна заметно увеличилась. После окончания войны СССР получил репарации от стран фашистского блока и присоединил часть его территорий. В результате площадь СССР к середине 1950-х годов (с учетом площади Белого и Азовского морей) составила 22,4 млн кв. км (в 1940 году – 21,7 млн кв. км[210]).

Помочь оценить изменения в стране могла бы всесоюзная перепись населения. Однако ресурсов не хватало. Еще большим препятствием стало нежелание Сталина раскрывать истинные масштабы людских потерь[211]. При жизни вождя никто не рисковал публично оспорить цифру, названную Сталиным, – 7 млн человек[212].

В результате все европейские страны провели очередные переписи в 1945–1954 годах, а в СССР этот вопрос даже не поднимался. В то же время министерства заваливали ЦСУ запросами о численности населения. Это было главное ведомство, где осуществлялись подсчеты, необходимые для управления страной. А нужных данных у него не было.

В ноябре 1947 года Сталин разрешил ЦСУ провести учет населения. Для сбора данных о возрастном и половом составе городских жителей он поручил провести статистическую разработку списков избирателей по выборам в Верховный совет СССР (за исключением списков воинских частей). Кроме того, провести по городам и городским поселениям подсчет детей и молодежи в возрасте до 18 лет на основе домовых книг без опроса населения.

Интенсивная миграция вынуждала проводить подобные подсчеты буквально ежемесячно: данные мгновенно устаревали. Только полное окончание демобилизации позволило перейти от ежемесячных отчетов к полугодичным. К этому времени – в 1948 году – ЦСУ

С 1946 по 1948 г. от голода и вызванных им болезней в СССР погибли около 2 млн человек, в том числе в Российской Федерации не менее 500 тыс[213].

В ходе войны было разрушено 1710 городов, более 70 тыс. сел и деревень, около 32 тыс. промышленных предприятий, разорено 98 тыс. колхозов, 1876 совхозов и 2890 машинно-тракторных станций[214].

Согласно послевоенным оценкам, материальный ущерб, нанесенный Советскому Союзу за годы войны, составил 2 569 млрд рублей[215]. Это около 30 % всех национальных богатств[216].

Советский лидер Никита Хрущев выступает на XX съезде КПСС в Москве

Сразу за ним сидят Николай Булганин, Климент Ворошилов, Вячеслав Молотов и Анастас Микоян. 16 февраля 1956 г.

Источник: East News

было выведено из-под контроля Госплана и преобразовано в ведомство при Совете министров СССР. Глава ЦСУ Владимир Старовский таким образом получил ранг министра[217].

Чуть раньше – в 1947 году – ЦСУ попыталось все же назначить проведение переписи на 1949 год. Но этого так и не случилось[218]. Старовский при личном докладе Сталину получил от него распоряжение перепись «отложить до конца пятилетки», то есть до 1950 года[219]. Больше этот вопрос не поднимался.

Смерть Сталина в 1953 году изменила положение дел. Последовали амнистии жертв политических репрессий. В феврале 1956 года прошел XX съезд КПСС, на котором был осужден культ личности Сталина. А в августе 1956 года коллегия ЦСУ подняла вопрос о переписи. И через полгода Совет министров постановил провести перепись в 1959 году.

В июне 1957 года произошло знаковое для статистиков событие. Состоялось Всесоюзное совещание статистиков, на котором

Для сравнения, потери в войне (сумма в долларах США): СССР – 128 млрд, Франция – 30 млрд, Голландия – 10 млрд, Греция – 3 млрд[220].

В 1948 году был создан Научно-методологический совет ЦСУ СССР, к работе которого привлекались ведущие ученые страны.

обсуждалась подготовка к переписи. В последний раз подобный статистический съезд проводился в далеком 1926 году – более тридцати лет назад. В статистику вернулась публичность, и все важные вопросы переписи 1959 года обсуждались коллегиально.

В эти годы отмечался заметный рост благосостояния страны. Был сокращен рабочий день, увеличен до двух месяцев отпуск по беременности и родам, увеличены пенсии и подняты зарплаты низкооплачиваемым работникам. Была отменена оплата за обучение в школах, техникумах и вузах. Заработная плата повышалась в среднем на 6 % ежегодно. С 1957 года – с появлением «хрущевок» – существенно улучшилось обеспечение людей жильем[221].

В целом программа переписи 1959 года повторяла программу 1939 года. Сама перепись проходила в течение восьми дней с 15 января 1959 года. После нее провели контрольные обходы населения. Новым в переписных листах 1959 года было то, что теперь в качестве главы семьи могла выступать женщина. Также допускались иные, чем работа, источники средств существования и была снята категория «нетрудящиеся элементы» – под предлогом ее незначительности[222]. Одновременно с этим острые вопросы – углубленное изучение семьи и проблемы рождаемости – в перепись не включили.

С 1949 года возобновилось издание журнала «Вестник статистики» (ныне «Вопросы статистики»), было организовано издательство статистической литературы «Госстатиздат» (ныне «Финансы и статистика»). В 1950-е гг. стали издаваться статистические ежегодники «Народное хозяйство СССР».

За 1951–1960 гг. ВВП СССР вырос в 2,5 раза. Объем промышленной продукции при этом вырос более чем в 3 раза, а сельскохозяйственной – на 60 %[223].

Программа переписи 1959 года



- Продолжительность: 8 дней
- Впервые в переписных листах главой семьи могла выступать женщина
- Впервые после переписи провели контрольные обходы населения
- По итогам переписи были изданы итоги 16 томов 1962 год → 1963 год

Перепись прошла успешно. Ее предварительные итоги были опубликованы уже в 1959 году, окончательные же были изданы в 16 томах в 1962–1963 годах. Данные по стране в целом в них представлены достаточно полно. Но результаты по краям и областям были частично засекречены и предназначались только для служебного пользования. Те региональные данные, которые все же публиковались, были существенно искажены. Результаты, которые предоставляли МВД и Минобороны, были централизованными. Они сообщали лишь общее количество людей у себя. Эти данные статистикам приходилось весьма приблизительно распределять по краям и областям.

После того как эти данные были добавлены, первичные протоколы, описи, промежуточные таблицы переписи было предписано уничтожить. Это несмотря на то, что подсчет итогов и вписывание их в таблицы могли проводить только лица, допущенные к работе с секретными документами. Первичные результаты переписи старались быстрее «забыть»[224].

Внося в Совет министров СССР предложение о проведении переписи, ЦСУ указывало, что численность населения составляет примерно 207–208 млн человек. Эта цифра была намного ниже прикидочных оценок, которые, например, давал французский демограф Альфред Сови – 213–223 млн человек[225].

СССР. Переписчик во время анкетирования служащих флота. 1959 г. Источник: ТАСС

В отделе электротоваров и бытовой техники одного из столичных универмагов

Продажа бытовой техники. 1958 г.

Источник: ТАСС

Распределение городского и сельского населения по данным переписи СССР 1959 года



Тем не менее перепись высветила важные перемены в стране. По сравнению с 1939 годом численность наличного населения выросла на 18,1 млн человек. В городской местности проживало уже 48 % населения. Выросла доля рабочих: с 33,5 % в 1939 до 40,5 % в 1959 году. Практически все население страны стало грамотным, вырос уровень образования.

Из-за войны увеличилась доля женщин. Война также сделала страну старше в буквальном смысле. Доля населения в возрасте до 20 лет сократилась с 44,5 % до 37,4 %. А доля лиц в возрасте 60 лет и старше выросла с 6,9 % до 9,4 %. После войны произошел краткосрочный бум рождений, связанный с воссоединением семей. В 1950 году в СССР родилось 4,8 млн детей, в 1959 – 5,3 млн. Но предвоенная численность рождений – 6,1 млн в 1940 году – так и не была достигнута.

Несмотря на всю тщательность подготовки и на полученные весьма интересные результаты, перепись 1959 года специалистами оценивается как загубленная[226]. Обстановка внутри страны поменялась, но страх работников ЦСУ перед повторением репрессий 1937 года

Обеспечение людей жильем в городах увеличилось за 1957–1960 гг. на 40 % в расчете на душу населения. Все это стало возможным на фоне роста экономики в 1950-е годы – в среднем 6,6 % в год[227].

По итогам переписи 1959 г. совместно с семьей жили 39,9 % мужчин и 49,8 % женщин. Различия свидетельствуют о распространенности неполных семей и о непризнании мужчинами незарегистрированных браков. В численности одиночек преобладали женщины – 73,1 %[228].

оставался сильным. Как следствие, к реальным цифрам они относились весьма свободно, меняя итоги по территориям и подгоняя их под общесоюзные[229].

Не были услышаны и доводы ряда статистиков о необходимости углубления программы переписи и о важности исследования проблемы рождаемости.

В результате перепись 1959 года прошла на очень высоком организационном уровне, но лишь поверхностно зафиксировала реальные проблемы: ускоряющуюся урбанизацию, распространение неполных семей, формирование колоссальной разницы в продолжительности жизни у мужчин и женщин, снижение рождаемости и старение населения. А искажение результатов переписи по регионам затрудняло их использование для социально-экономического планирования.

Научно-технические достижения СССР в 1950-е годы:
– создание атомной бомбы, 1953 г.;
– пуск первой атомной электростанции в Обнинске, 1954 г.;
– запуск первого спутника Земли, 1957 г. [230]

Если на 1939 г. в среднем на 1000 населения старше 10 лет высшее и неполное высшее образование имели 11 мужчин и 5 женщин, то в 1959 году – уже 27 и 20 соответственно[231].

В возрастах, активно участвующих в военных действиях, эти диспропорции еще заметнее. Так, в группе 35–39-летних численность мужчин составила 39,1 %, а женщин – 60,9 %[232].

За 20 лет с предыдущей переписи жизнь в СССР, как и сама страна, сильно изменились.

Почтовая марка о Всесоюзной переписи населения 1959 г.

Источник: VOSTOCK Photo

Итоги Всесоюзной переписи населения в 1959 года, СССР, тыс. человек[233]

	Всего	Мужчины	Женщины	В процентах к итогу	
				Мужчины	Женщины
Постоянное население, в том числе:	208 246,9	93 783,5	114 436,4	45,04	54,96
городское население	99 099,4	44 847,0	54 252,4	45,25	54,75
сельское население	109 147,4	48 936,4	60 211,0	44,84	55,16

Возрастная структура населения СССР по данным переписи 1959 года[234]

Возраст, лет	0-9	10-19	20-29	30-39	40-49	50-54	55-59	60 и старше
В процентах	22,2	15,2	18,4	14,7	10,9	5,0	4,2	9,4

Число мужчин на 1000 женщин в возрасте 30–69 лет по данным переписей населения разных лет[235]

Год	Количество мужчин
Перепись 1897 года	992
Перепись 1926 года	890
Перепись 1939 года	838
Перепись 1959 года	641

Анализ данных переписи 1959 года по областям СССР показывает, что разница между числом мужчин и женщин в призывных возрастах была огромна в центральных российских областях, чуть меньше в областях Урала и Поволжья, еще меньше в Сибири и на Дальнем Востоке. Последнее объясняется значительной миграцией населения в Сибирь и на Дальний Восток – как вольной, так и невольной (ссылки, насильственные переселения).

Рекордно малая разница – в Туве (она вошла в состав СССР только в 1944 году) и Закарпатской области Украины (вошла в СССР после войны), поскольку они почти не были затронуты мобилизацией. Сравнительно невелика разница числа мужчин и женщин в самых западных областях страны. Так, в Гродненской области Белоруссии 707 мужчин на 1000 женщин, в Брестской области – 708, в Молодечненской – 700. При этом в центральной Минской области уже 615, а в областях восточной Белоруссии разница гораздо более заметная: в Витебской – 581, в Гомельской – 578, в Могилевской – 562[236].

Глава одиннадцатая

Новая страна – новые вопросы

1960-е годы стали для СССР временем обновлений и ожиданий. Советский человек первым полетел в космос. В 1965 году начата косыгинская реформа: предприятия перевели на хозрасчет, им позволили распоряжаться прибылью. Они могли самостоятельно планировать ассортимент и повышать качество продукции. Для этого нужен был учет потребностей и запросов покупателей – советских людей.

12 апреля 1961 г. Юрий Гагарин стал первым человеком в мировой истории, совершившим полет в космическое пространство.

А советские люди запоем читали научную фантастику – Ивана Ефремова, Кира Булычева, Бориса и Аркадия Стругацких. Казалось, что наука сможет ответить на все вопросы. Именно в 1960-е годы возник знаменитый спор «физиков» и «лириков». Как на дрожжах росли НИИ – научно-исследовательские институты, но и в литературе и искусстве был расцвет. Уже не так страшно стало высмеивать советский бюрократизм – знаменитый «Понедельник начинается в субботу» Стругацких увидел свет в 1965 году. В кино шли комедии Леонида Гайдая, а чуть позже – в 1975 году – вся страна узнала себя в «Иронии судьбы». Две абсолютно похожие квартиры, с одинаковой мебелью и даже с одинаковым замком, к которому подходят ключи, но в разных городах – это про массовую типовую застройку 1960–1970-х годов. Да, проблема обеспеченности жильем стала решаться. Но города росли. А в них для комфортной жизни нужны были не только дома, но и магазины, рынки, детские сады, школы, транспорт. И у самих людей, и у государства закрепился интерес к жизни обычного человека. Помочь разобраться в том, как живут люди и что им необходимо, могла очередная перепись населения.

К апрелю 1969 года на хозрасчет перешли 32 тыс. предприятий, производивших 77 % промышленной продукции СССР[237].

Первоначально провести ее хотели в январе 1969 года – ровно через десять лет после предыдущей. Но из-за открытого и детального обсуждения программы она немного задержалась. В начале 1960-х – на фоне бума появления различных НИИ – возникли и начали работать новые научные центры, в том числе отдел демографии НИИ ЦСУ СССР. Но к предстоящей переписи имели отношение не

В 1965–1966 гг. отдел демографии НИИ ЦСУ СССР провел первое выборочное обследование репродуктивных установок. В 1969 году – анкетное обследование мнения женщин о числе детей в семье[238].

Митинг на Красной площади, посвященный первому в мире космическому полету. 1961 г.

Источник: ТАСС

только демографы. Большое количество ученых из смежных областей – и других НИИ – также принимали участие в разработке и утверждении программы.

В результате, чтобы апробировать разные варианты вопросов и оценить возможности обработки ответов, было решено провести пробную перепись.

Она состоялась в марте 1967 года. Впервые пробная перепись была реализована как исследовательский проект с подробным анализом и обсуждением результатов. В ней опробовали новый способ сбора информации – самоисчисление, когда переписчиков заменяют переписываемые. К этому времени неграмотность была почти полностью побеждена. И ученые решили, что заполнение переписных листов самими гражданами поможет существенно сэкономить ресурсы.

Но на деле это оказалось совсем не так. Некоторые все же затруднялись заполнять бланки, и переписчику приходилось вписывать данные самому. Многие не читали инструкцию и поэтому заполняли опросный лист неверно. Кто-то забывал ответить на вопросы или отлучался в условленное время, и переписчикам приходилось возвращаться за бланками несколько раз. Получалось, что при самоисчислении переписчики тратят больше времени и усилий, чем при простом опросе. Кроме того, при самоисчислении нужно было печатать бланки увеличенного формата и инструкции к ним для каждого отвечающего. Это значительно увеличивало расход бумаги.

В результате переписчикам разрешили во время «большой» переписи привлекать людей для самостоятельного заполнения. Но только тех, кто высказал такое желание и готов потом самостоятельно принести заполненные листы по указанному переписчиком адресу. Из опыта пробной переписи был сделан еще один очень важный вывод: в переписи можно применить выборочный метод. Подсчет результатов показал, что опрос четверти (25 %) населения позволяет распространить полученные данные на всех жителей региона. Конечно, условия, по которым должны быть отобраны эти 25 % людей, тоже были подробно изучены. В результате в переписи 1970 года все население было опрошено по сокращенной программе, и лишь четверть людей – по расширенной.

В 1963 г. был создан Научно-исследовательский институт ЦСУ. При поддержке Владимира Старовского в нем был организован отдел демографии, внесший огромный вклад в развитие отечественной демографической науки.

В переписном листе 1970 г. уже не было графы «неграмотный». Если таковые выявлялись, данные о них переписчик записывал в отдельный список и передавал в местный исполком – для организации обучения[239].

В 1954, 1957, 1968 гг. было проведено несколько крупных Всесоюзных совещаний по вопросам статистики.

Если в 1917 г. в России было только два города с населением более 500 тыс. человек, то в 1970 году их стало 40. Из них 13 городов с населением более 1 млн человек[240].

Города-миллионники

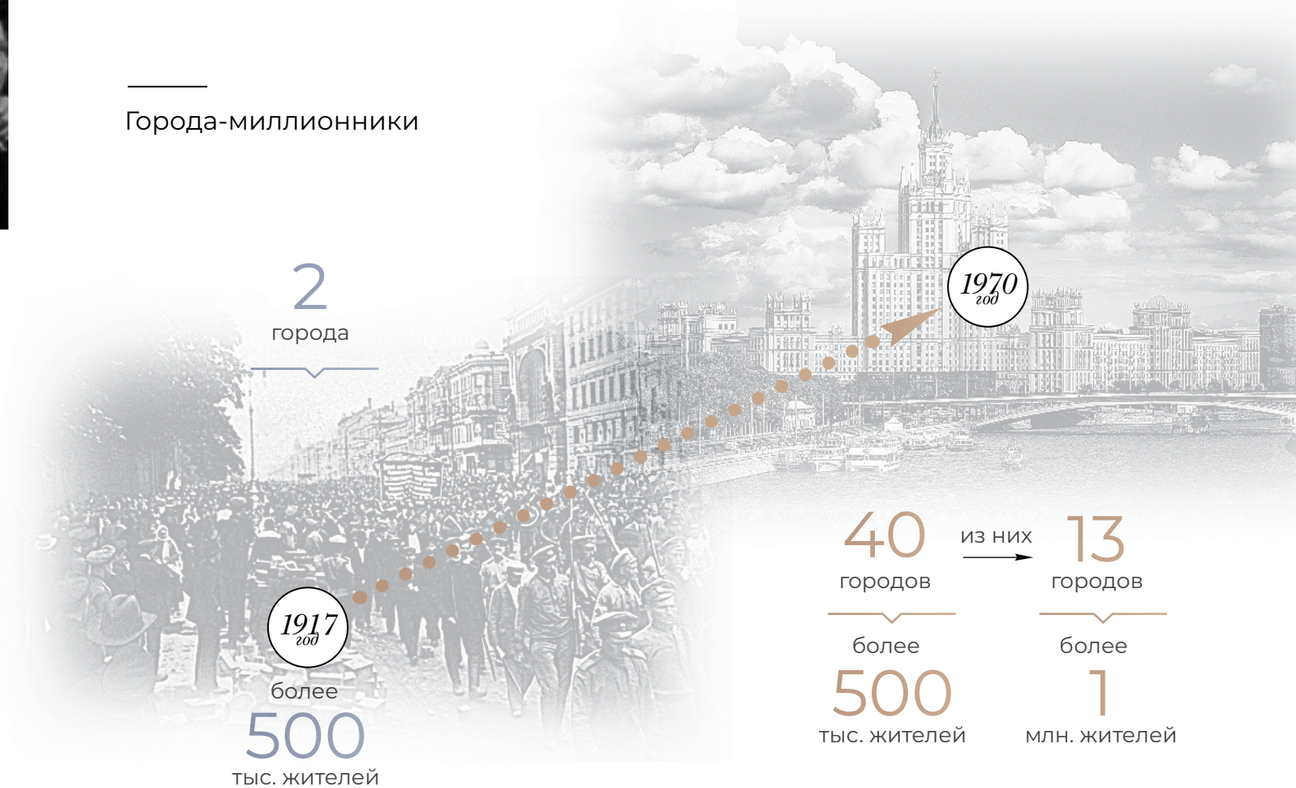

По просьбе многих исследователей основные вопросы переписи оставили такими же, как в 1959 году – это позволяло сравнивать полученные результаты. В расширенную программу вошли вопросы о работе, о миграции и об общественной группе (рабочий, служащий, кустарь и т. д.). По рекомендации ООН в перепись также включили – на отдельном бланке – вопросы о маятниковой миграции. Это исследование проводилось в 34 городах с населением более 500 тыс. человек.

Исследовалось: передвижение людей внутри города в пригородах, сколько времени занимает дорога на работу или учебу, а также число пересадок с одного вида транспорта на другой или на другой маршрут. Это было важно для развития транспортной сети и разработки маршрутов городского и пригородного транспорта. Также на отдельном бланке были анкеты для людей трудоспособного возраста, не занятых в общественном производстве, то есть тех, кто либо работал на себя, либо не работал вовсе и был на иждивении у родственников или государства. Исследователей интересовало как количество неработающих, так и причины, по которым они не работают.

А вот вопросы для изучения фертильности в программу переписи включать не стали. Проведенные в 1967–1968 годах исследования показали, что для получения данных такого рода переписчиков необходимо специально готовить. Женщины неохотно отвечали на чувствительные вопросы – о браке, о детях (особенно об умерших). В некоторых регионах женщины вовсе отказывались отвечать на эти вопросы переписчикам-мужчинам или в присутствии других членов семьи. Поэтому фертильность запланировали исследовать отдельно, специально подготовив персонал. Последним нововведением стала проверка в рамках контрольного обхода не всех, а лишь половины всех жилых помещений.

Сам опрос продолжался с 15 по 22 января, а с 24 по 29 проводились контрольные обходы. Получить первые итоги переписи планировали уже через полгода, а полные – в течение двух лет. Для этого Госплан и Министерство радиопромышленности выделили десять электронно-вычислительных машин (ЭВМ) «Минск-32». Таким образом, с обработки данных переписи 1970 года в России началась эра использования ЭВМ для работы с большими массивами данных.

Как и прежде, переписчикам рекомендовалось сохранять конфиденциальность данных. А сотрудников, занимающихся их обработкой и подсчетом, специально уведомляли, что получаемые ими итоги – неполные. Поэтому их нельзя публиковать и сообщать третьим лицам или ведомствам до получения прямых указаний ЦСУ СССР.

С 1959 г. существуют непрерывные ряды демографических показателей по России и другим бывшим республикам СССР, которые сегодня представляют огромную ценность для всех, кто интересуется долговременными демографическими тенденциями в новых независимых государствах[241].

По данным переписи 1970 г. больше половины (56 %) населения проживало в городах. Для РСФСР доля городского населения составляла 62 %[242].

Идея, что граждане облегчат проведение переписи и возьмут на себя часть работы, не оправдалась.

Агитационный плакат с фотографиями людей разных национальностей. Худ. Б. Ф. Березовский. Москва, «Изобразительное искусство». 1969 г.

Источник:

Художник
Борис Феоктистович
Березовский

Издательство
«Изобразительное искусство»



Программа переписи 1970 года

- Все население было опрошено по сокращенной программе и лишь четверть людей по расширенной программе.
- *с 15 по 22 января* – проведение переписи
- *с 24 по 29 января* – контрольные обходы
- 10 ЭВМ – электронно-вычислительных машин (ЭВМ) «Минск-32» для подведения итогов переписи выделили Госплан и Министерство радиопромышленности.
- Переписчикам разрешили привлекать людей для самостоятельного заполнения: тех, кто высказал желание и готов самостоятельно принести заполненные листы по указанному переписчиком адресу.

Согласно переписи 1970 года, общая численность населения страны составила 241,7 млн человек. По сравнению с переписью 1959 года она выросла примерно на 15,8 %[243]. Данные о возрастном составе подтвердили сохранение тенденции старения населения. Если в 1959 году доля людей в возрасте 60 лет и старше составляла 9,4 %, то в 1970 – 11,8 %. Доля детей в возрасте до 10 лет в 1959 году составляла 21,2 %, а в 1970 – 18,6 %.

Сохранялась диспропорция по полу: доля мужчин, по данным переписи 1970 года, составляла 46,1 %[244].

Большинство людей – 90 % – жили в семьях. Еще 4 % проживали отдельно от семьи, но были связаны с ней общим бюджетом. Одиночки составили 6 % численности постоянного населения. Средний по СССР размер семьи составил 3,7 человека, то есть сохранился тот же уровень, что и по данным переписи 1959 года. 69,3 % семей в городах и 51,4 % в сельской местности составляли одно- и двухдетные семьи. То есть такой тип семей стал преобладающим[245].

В 1970-е гг. среднегодовая миграция сельского населения в города составляла 1,6 млн человек[246].

В 1959 г. высшее и среднее (полное и неполное) образование имело примерно 40 % населения. В 1970 г. доля этой группы возросла до 57 % (95 млн человек). Рост образовательного уровня опережал темпы роста численности населения[247].

Распределение городского и сельского населения по данным переписи 1970 года



Численность населения СССР по данным Всесоюзной переписи населения 1970 года, человек[248]

	Всего	Мужчины	Женщины	В процентах к итогу	
				Мужчины	Женщины
Постоянное население, в том числе:	241 720 134	111 399 377	130 320 757	47,2	52,8
городское население	135 991 514	63 026 095	72 965 419	46,3	53,7
сельское население	105 728 620	48 373 282	57 355 338	45,8	54,2

В общей численности населения 74 % составляли русские, украинцы и белорусы. Свободно владели русским языком 76 % населения[249].

Численность населения по союзным республикам по данным переписи 1970 года[250]

	1970 год	В процентах к 1959 году
СССР	241 720 134	115,75
РСФСР	130 079 210	110,67
Украинская ССР	47 126 517	112,56
Белорусская ССР	9 002 338	111,75
Узбекская ССР	11 799 429	145,33
Казахская ССР	13 008 726	139,96
Грузинская ССР	4 686 358	115,88
Азербайджанская ССР	5 117 081	138,38
Литовская ССР	3 128 236	115,37
Молдавская ССР	3 568 873	123,73
Латвийская ССР	2 364 127	112,93
Киргизская ССР	2 932 805	141,97
Таджикская ССР	2 899 602	146,40
Армянская ССР	2 491 873	141,34
Туркменская ССР	2 158 880	142,37
Эстонская ССР	1 356 079	113,31

Больше половины населения СССР приходилось на РСФСР, около 20 % – на УССР. Кроме того, рост населения союзных республик был неравномерным. Опережающими темпами росло население среднеазиатских республик. Из республик Закавказья высокие темпы роста численности населения были в Азербайджане и Армении. Численность населения РСФСР тоже увеличивалась, но темп роста был самым низким, что приводило к снижению доли РСФСР в численности населения СССР[251].

Возрастная структура населения СССР по данным переписи 1970 года[252]

Возраст, лет	0–9	10–19	20–29	30–39	40–49	50–54	55–59	60 и старше
В процентах	18,6	19,4	12,8	15,6	12,9	3,8	5,1	11,8

В связи со значительной разницей в продолжительности жизни мужчин и женщин среди лиц в возрасте 60 лет и старше доля мужчин оказалась в 1,8 раза ниже доли женщин (8,2 % против 14,2 %). Разница в продолжительности жизни мужчин и женщин составила около 10 лет. Несколько выровнялись пропорции мужчин и женщин в детородных возрастах. Со времени окончания Великой Отечественной войны прошло 25 лет, и ее последствия сказывались на пропорциях количества мужчин и женщин, начиная с возрастной группы 45–49 лет – тех, кто успел побывать на фронте. Что касается молодежи, то в возрасте 20–24 года и моложе доля мужчин превышала долю женщин.

Глава двенадцатая

Всесоюзная самооценка

Спустя несколько лет после прихода к власти Леонида Брежнева в 1964 году СССР погрузился в «период застоя». Реформы, начатые при предыдущем генсеке КПСС Никите Хрущеве, постепенно тормозились. Главной задачей в управлении страной стало сохранение стабильности партийных и государственных структур.

В 1970-х и 1980-х гг. средний темп роста ВВП на душу населения в СССР составлял лишь 1 % в год. В 1950-е и 1960-е рост был более быстрым – 3,4 % в год[254].

Жизнь советских людей к 1970-м годам сильно изменилась. В городах живет больше населения, чем в деревне и на селе. На первое место в экономике, культуре выходят личные потребности. Появилась бытовая техника и квартиры «с удобствами» – с газом, горячей водой и отоплением.

Доля городского населения в СССР в 1970-е годы превышала 56 %[255].

Это приводило к тому, что женщины освобождались от быта и становились все более экономически активны. В моду вошли парики, пользующиеся спросом у горожанок тогдашнего среднего класса. Кроме того, начинается бум на индивидуальные фотоаппараты, коротковолновые радиоприемники, несмотря на почти непрерывное глушение западных радиостанций, окончательно прекратившееся только в 1986 году.

Обеспеченность в СССР предметами длительного пользования (на конец года), шт.[253]

	На 100 семей		
	1965	1970	1975
Часы	319	411	455
Радиоприемники и радиолы	59	72	79
Телевизоры	24	51	74
Холодильники	11	32	61
Стиральные машины	21	52	65
Мотоциклы, мотороллеры, велосипеды и мопеды	54	57	62
Швейные машины	52	56	61

В 1970 г. СССР в шесть раз превосходил США по уровню добычи железной руды и во столько же раз отставал в производстве предметов потребления[256].

А советская экономика тем временем к концу 1960-х теряет темпы развития и затем погружается в глубокий кризис[257]. С 1972 года СССР стал импортировать зерно – аграрных ресурсов не хватало, чтобы прокормить страну. Горожанам стали выдавать знаменитые «6 соток» – дачный участок, на котором они по выходным выращивали свой урожай. Колхозникам разрешили иметь приусадебные участки, стали платить зарплату и установили пенсию. А в 1974 году им, наконец, начали выдавать паспорта.

В 1970-х гг. СССР ежегодно закупал зерна на 15–16 млрд долларов[260].

Но отток людей из села в город продолжался. Это закономерно привело к нехватке рабочих рук в колхозах. Одновременно нарастал дефицит промышленных товаров. Возникла и набирала обороты «теневая экономика» и подпольная торговля продукцией «цеховиков»[258].

На фоне замедления роста экономики советская власть захотела привлекать к труду граждан, которые раньше были экономически малоактивны. Например, домохозяек и женщин с детьми. Не зря в 1970-е годы в моду вошла телепередача-конкурс «А ну-ка, девушки!». Участницы не только соревновались за звание лучшей по профессии, но и участвовали в конкурсах самой разной направленности.

Специалистов-демографов тем временем очень беспокоила устойчивая тенденция снижения рождаемости. Особенно отчетливо она проявлялась у городского населения. А так как теперь городское население преобладало, эта тенденция становилась определяющей для страны в целом. Кроме того, нарастала сверхсмертность мужчин, усиливая гендерные диспропорции[259].

В новых исследованиях населения также были заинтересованы ученые и практики, которые занимались городским планированием, строительством, развитием транспортных сетей и сферы потребления. Поэтому уже в 1974 году постановлением Совета министров (правительства) СССР новая перепись населения была назначена на 17 января 1979 года. А в 1977 году значимость исследований населения была обозначена даже на XXV съезде КПСС.

Как и в 1970 году, сначала была организована пробная перепись. Она прошла в 1976 году. При опросе использовались две основные формы: для сплошной переписи и выборочной – для 25 % граждан.

Кроме того, был впервые использован список проживающих в помещении, а также отдельный опросный лист на лиц трудоспособного возраста. Он включал вопросы о том, при каких условиях опрашиваемые готовы работать в общественном производстве (неполный рабочий день, близость к месту жительства, предоставление мест в детских садах, школах-интернатах или группах продленного дня и прочее).

А вот дополнительные вопросы о миграции в программу переписи не вошли. Ученые решили, что для подробного изучения

этого процесса необходимо отдельное исследование. Кроме того, считалось, что всеобщая паспортизация позволит получать полные данные о перемещениях из текущего учета населения. Не включили в программу и исследование маятниковой миграции.

Зато были расширены вопросы о семье и рождаемости, а также о трудовой занятости. Уже становилась актуальной проблема работы не по специальности, но подробно ее все же решили изучать в отдельном исследовании.

Принципиальным новшеством переписи стали даже не вопросы, а сами опросные листы. Они одновременно служили также техническим носителем информации для ввода ее в ЭВМ. Вариантам ответов соответствовали поля, которые заштриховывали простым карандашом. ЭВМ могла считать эти графические метки, что очень сильно экономило время на перешифровку данных. Такой формат листов, конечно, создавал и дополнительные трудности. Их нельзя было мять и пачкать. Поэтому для переписи 1979 года были выпущены специальные портфели для переписчиков – с жесткими стенками. Интересно, что среди переписчиков в этот раз преобладали женщины. Мужчины составили лишь 28 % из 750 тыс. подготовленного к переписи персонала[261].

Во время предварительных обходов переписчики посещали каждое жилое помещение и договаривались с жильцами о времени, когда в период переписи удобнее будет к ним зайти. По данным предварительных обходов производился также отбор жилых помещений для выборочной переписи.

Перепись 1979 г. с полным правом может считаться самооценкой населения. Заполнение всех опросных листов происходило лишь со слов опрашиваемых. Никакие документы, подтверждающие ответы, не требовались[262].

Перепись 1979 года показала, что среди представителей коренного населения Тюменской области (ненцев, хантов, манси) значительно возросло количество людей, получивших среднее и высшее образование.

В самые отдаленные поселки, стойбища оленеводов, сейсморазведочные партии счетчики добирались на вертолетах и оленьих упряжках

Источник: И. Сапожков/ТАСС

Население активно призывали участвовать в переписи. Были выпущены плакаты, брошюры, выходили теле- и радиопередачи, выпущен фильм «Большой счет страны». В канун переписи МИД и ЦСУ СССР провели пресс-конференцию с начальником ЦСУ Львом Володарским для советских и иностранных журналистов. Она также транслировалась по Центральному телевидению. Кроме того, в этот раз было использовано и персонифицированное обращение. В ходе предварительных обходов переписчики вручали жителям листовку-обращение к населению об участии в переписи. Такие листовки были специально изданы тиражом в 40 млн экземпляров.

Обработка результатов переписи при помощи ЭВМ не только сократила затраты и время, но и позволила составить множество

Лев Маркович (Мордкович) Володарский

15 (28) марта 1911 г. – 11 мая 1989 г.

Доктор экономических наук, профессор, крупный специалист в области экономики, планирования и статистики. Родился в семье ремесленника в местечке Остропольна Украине.

20 лет был заместителем начальника ЦСУ. В 1975–1985 гг. – начальник ЦСУ. Активно участвовал в работе статистической комиссии ООН. Популяризатор статистики

Распределение семей по числу детей по данным переписи 1979 года, %

1979 год

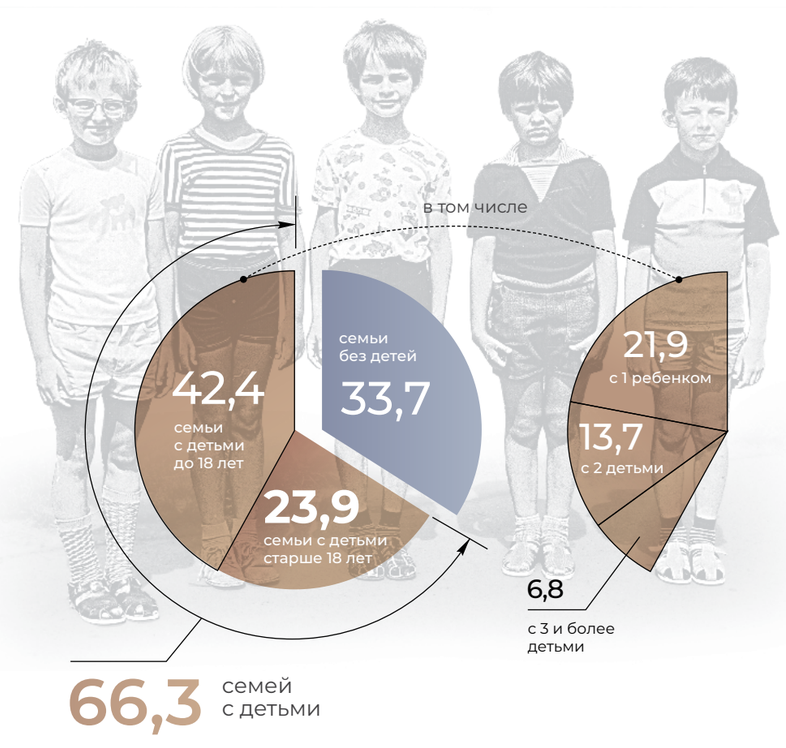

Источник: Владимир Савостьянов, Валентин Черединцев/ТАСС

комбинированных таблиц. Например, распределение женщин по возрасту и числу рожденных детей давалось в сочетании с данными об их состоянии в браке, национальности, уровне образования, занятости преимущественно физическим или преимущественно умственным трудом.

Таблицы по полу и возрасту были максимально подробны, кроме того, для каждой территории был рассчитан средний возраст населения. Была приведена подробная типология семей, а также изучены данные о преобладании тех или иных типов семей в зависимости от общественной группы. Распределение по отраслям народного хозяйства и видам производства было дано в сочетании с возрастом и уровнем образования. Построено распределение населения, занятого в различных отраслях народного хозяйства, в сочетании с национальностью.

Предварительные результаты переписи были получены уже через три месяца – такую скорость еще недавно можно было представить только в фантастике. Основные – к концу 1979 года, а к 1981 году были разработаны все материалы.

По данным переписи, численность населения СССР составляла 262 436 тыс. человек[264]. Итоги выявили продолжающуюся урбанизацию: в целом по СССР в городах жили уже 62 % людей. Особенно высокой была доля городского населения в РСФСР – 69 %[265].

По сравнению с довоенным временем число людей, живущих в семье, увеличилось к 1979 г. на 36 %. Оно росло быстрее общей численности населения и в 1979 г. составило около 9/10 всего населения страны[263].

В родильном доме № 26 Ворошиловского района медицинские сестры проводят учет новорожденных

Всесоюзная перепись населения, 1979 год. Москва

Источник: Людмила Пахомова/ТАСС

Около половины общего прироста семей за 1970–1978 гг. приходилось на малые семьи (из 2–3 человек). Основную часть прироста составляли семьи с одной супружеской парой (с детьми и без детей) и матери с детьми, главным образом среди городского населения[266].

Распределение городских и сельских семей по данным переписи 1979 года

Динамика прироста населения свидетельствовала о снижении рождаемости. Это проблема довольно долго недооценивалась руководством страны. Кроме того, сказалось влияние периода «застоя» – большая часть данных осталась недоступной как для общественности, так и для специалистов. Материалы переписи 1979 года были опубликованы всего в одном томе в 1984 году.

Для сравнения: по данным переписи 1939 г. число городских семей составляло 14,6 млн, а сельских – 28,1 млн[267].

Появление ЭВМ сильно упростило и ускорило обработку данных переписи.

1 января 1979 года. Статистики изучают отчеты о переписи населения

Источник: ТАСС

Источники роста городского населения СССР, млн человек[268]

Показатели	1927–1938	1939–1958	1959–1969	1970–1978
Весь прирост	29,8	39,6	36,0	27,6
Естественный прирост	5,3	8,0	14,6	12,0
Сальдо миграции	18,7	24,6	16,4	} 15,6
Преобразование сельских пунктов в городские	5,8	7,0	5,0	

Естественный прирост и миграционное сальдо оказывали примерно равное воздействие на рост городского населения. Но динамика показателей свидетельствовала о снижении естественного прироста.

Но, несмотря на это, период 1970-х оказался благоприятным для советской демографии. Ученым-демографам иногда удавалось участвовать в международных конференциях. Расширение контактов позволило понять, что снижение фертильности является общей проблемой для стран Восточной Европы. Каждая страна пыталась решить ее собственными методами, в основном путем запрета контрацептивных мер и ужесточением законодательства об абортах.

По сравнению с переписью 1970 г. население СССР увеличилось на 20 716 тыс. человек, или на 7,9 %[270].

Семьи из двух-четырех человек составляли:
в 1939 г. – 76,3 %,
в 1959 г. – 79,0 %,
в 1979 г. – уже 86,2 %
всех городских семей[271].

Численность и динамика населения союзных республик по данным всесоюзных переписей[269]

Территория	1970 год тыс. человек	1979 год тыс. человек	Изменение	
			тыс. человек	в процентах
СССР	241 720	262 436	20 716	8,6
РСФСР	130 079	137 551	7 427	5,7
Украинская ССР	47 126	49 755	2 629	5,6
Белорусская ССР	9 002	9 560	558	6,2
Узбекская ССР	11 799	15 391	3 592	30,4
Казахская ССР	13 009	14 684	1 675	12,9
Грузинская ССР	4 686	5 015	329	7,0
Азербайджанская ССР	5 117	6 023	906	17,7
Литовская ССР	3 128	3 398	270	8,6
Молдавская ССР	3 569	3 917	348	9,8
Латвийская ССР	2 384	2 521	137	5,7
Киргизская ССР	2 934	3 529	595	20,3
Таджикская ССР	2 900	3 801	901	31,1
Армянская ССР	2 492	3 031	539	21,6
Туркменская ССР	2 159	2 759	600	27,8
Эстонская ССР	1 356	1 466	110	8,1

По данным переписи 1979 года численность населения росла во всех республиках СССР, но разными темпами. Наиболее высокие темпы прироста отмечались в республиках Средней Азии, Азербайджане и Армении.

Глава тринадцатая

Больной вопрос

Начало 1980-х годов в СССР – противоречивое время. С одной стороны – Олимпиада-80, дружба народов и новые мечты. С другой – ставшая более явной неконкурентоспособность советской экономики.

После ввода советских войск в Афганистан в 1980 году США ввели эмбарго на поставки зерна в СССР. Нужно было срочно реанимировать внутреннее сельское хозяйство. Товарный дефицит нарастал, и в 1982 году на майском пленуме ЦК КПСС была принята Продовольственная программа. Опасности голода пока не было, но ассортимент продуктов был крайне скудный, а запросы потребителей росли.

В кино и литературу еще в 1970-е пришел новый жанр – «городской романс». Углубляется интерес к повседневной жизни обычного человека, подвиги и героизм отходят на второй план. Этот обычный человек живет теперь не в селе, а в городе. К 1982 году крестьянство составляло менее четверти населения страны. Перетекание селян в город почти иссякает и больше не компенсирует естественную убыль населения городов.

Одновременно с этим к началу 1980-х окончательно складывается и потребительский идеал хорошей жизни, выраженный в триаде «квартира–дача–машина». Этот набор надолго станет символом высокого статуса и богатства, для большинства совершенно недостижимым. Молодые семьи вынуждены жить вместе с родителями одного из супругов. И если в прежние годы это могло быть совместное проживание в доме с каким-то подсобным хозяйством, сейчас вся жизнь сосредоточена в квартирах. Денег не хватает, и для покупки дорогих вещей, бытовой техники и даже самого жилья люди берут ссуды у государства или покупают товары в рассрочку – по сути, живут в долг. Долг этот чаще всего автоматически вычитается из зарплаты и – в случае с покупкой жилья (вступление в кооператив) – растянут на длительный срок.

1,46 млрд рублей – во столько оценило ЦСУ затраты СССР на Олимпиаду-80. Первоначально планировалось потратить 356,5 млн[272].

В 1981–1985 гг. СССР покупал за рубежом в среднем по 21,4 тонн пшеницы, или 29 % от собственного производства[273].

В начале 1980-х гг. отмечается резкое падение темпов производства: в промышленности – с 8,4 % в 60-х годах до 3,5 % в 80-х; в сельском хозяйстве – с 4,3 % до 1,4 %[274].

С ростом городского населения в СССР у граждан повышается запрос на качественные блага.

Закрытие XXII Олимпийских игр в Москве, 1980 год. Олимпийский мишка взлетает в небо

Источник: Сергей Метелица/ТАСС

Все это совершенно не способствовало увеличению рождаемости. Чтобы обеспечить растущие потребительские запросы, одного работающего взрослого в семье было уже недостаточно. Кроме того, хотя женщины и включились в систему общественного производства, однако каких-либо государственных мер по поддержке матерей с детьми долгое время практически не было. В 1970-е годы права матерей были расширены, но оказываемая им поддержка отличалась в разных областях и республиках.

Пособия для многодетных и одиноких матерей[275]

Год	Сумма, млн руб.
1960	496
1970	435
1980	311
1985	592,65

Снижение в 1980 г. было связано с уменьшением численности многодетных семей в 1970-е гг.

Между тем демографы еще с 1960-х годов фиксировали снижение рождаемости в пересчете на одну женщину. Это сопровождалось ростом смертности, что в совокупности снижало динамику естественного прироста всего населения в СССР. При этом рождения концентрировались в основном в двух основных возрастных группах женщин: 20–24 и 25–29 лет. А вот у 35–39-летних рождаемость за 25 лет (с 1959 по 1984 года) снизилась в 2,5 раза, у 30–34-летних – в 1,5 раза[276]. То есть в сумме на 25 лет репродуктивной жизни женщин рождений приходилось меньше, чем раньше. Это указывало на формирование тенденции к однодетности и закреплении ее как ведущей.

По мнению демографов, происходила настоящая демографическая революция: смена типа демографического равновесия. Прежнее равновесие высокой смертности и высокой рождаемости уступало равновесию низкой смертности и низкой рождаемости[277].

Основными причинами снижения рождаемости называли распространение городского образа жизни и рост образованности населения, которые повлекли массовый переход к намеренному ограничению количества детей в браке. Распространение такого внутрисемейного регулирования деторождения требовало проведения специальных обследований.

Исследования семей, проведенные в 1960-х годах, показали, что в крупных городах гораздо сильнее проявляется ориентация на одно-двухдетную семью. Было показано также, что есть различия в мнениях мужей и жен о количестве детей в семье: мужчины хотели иметь больше детей, чем женщины[278]. Женщины в идеале были не прочь иметь больше детей, но в реальности планировали меньше.

К началу 1980-х годов выяснилось, что в некоторых областях РСФСР и Украинской ССР сложившийся уровень рождаемости уже не обеспечивал простого воспроизводства населения. Надо было срочно что-то делать. В начале 1980-х правительство приняло целый ряд мер по увеличению рождаемости и поддержке женщин в масштабах всего СССР.

Теперь матери могли выйти в оплачиваемый отпуск по уходу за ребенком до одного года. Был повышен размер единовременного пособия при рождении детей и введены новые выплаты: впервые их начали получать матери первенцев[279]. Было расширено строительство дошкольных учреждений и жилья. А для повышения продолжительности жизни началась пропаганда трезвости, позже и полноценная антиалкогольная компания[280]. Последняя мера была очень актуальна: по данным ЦСУ и Госкомстата СССР к 1984 году потребление алкоголя на душу населения составляло 10,5 литров, и это без учета самогона, который варили подпольно.

Численность лиц, получающих пенсии, млн[281]

Год	Всего	В т. ч. по возрасту
1970	41,2	24,9
1975	45,2	29,4
1980	50,2	34,0
1984	54,6	38,3

Соотношение родившихся и умерших на 1000 человек в разные годы[282]

Год	Родившихся	Умерших
1960	23,2	7,4
1980	15,9	11,0
1984	16,9	11,6

51 % – на столько снизилась регистрируемая продажа алкоголя за первые 1,5 года антиалкогольной компании от 1 июня 1985 г. Реальное потребление алкоголя при этом снизилось лишь на 27 % – за счет резкого увеличения самогоноварения[283].

Однако демографы, опираясь на зарубежный опыт, предрекали, что эти меры скоро перестанут стимулировать рождаемость. Возникла необходимость узнать мнение самих людей о том, какая помощь и социальная защита нужна матерям.

Впервые решение, связанное с обследованием населения, приняло политбюро КПСС. Руководство партии поручило ЦСУ провести Всесоюзное выборочное социально-демографическое обследование населения по состоянию на 2 января 1985 года.

Для этого ЦСУ сформировало 5 %-ную репрезентативную выборку населения. В ней были представлены жители всех союзных республик, краев и областей СССР. Программа исследования состояла из пяти блоков. Первый в целом повторял вопросы переписи 1979 года, второй включал вопросы о браках, третий – о рождениях, четвертый – социальные и бытовые условия жизни. Последний раздел был посвящен сбору мнений населения о приоритетных задачах по поддержке семей. Опрос проводили специально подготовленные переписчики.

Полученные данные были тщательно проанализированы и сопоставлены с данными предыдущих переписей и текущей статистики. Ряд показателей статистикам пришлось укрупнить. Например, в силу малочисленности, семьи, состоящие из 7, 8, 9, 10 и более человек, были объединены в группу «семьи из 7 и более человек». По той же причине семьи с 3, 4, 5 и более детьми были объединены в группу «семьи с 3 и более детьми». Чтобы избежать расхождения с текущей статистикой, ряд данных приводился только для укрупненных групп. Так, характеристику уровня образования предписывалось давать

Сотрудники республиканского вычислительного центра ЦСУ БССР подготавливают данные на магнитной ленте для обработки на ЭВМ. Минск, 1982 г.

Источник: Юрий Иванов / РИА Новости

В среднем на одного взрослого мужчину в возрасте от 15 до 65 лет приходилось 180 бутылок водки в год, то есть примерно 1 бутылка на два дня[284].

В поколениях, родившихся в послевоенный период, возраст вступления в первый брак снизился: к 1985 году больше половины женщин выходили замуж к 22 годам и больше половины мужчин – к 24 годам[285].

В конце 1970-х – начале 1980-х гг. соотношение числа заключенных и расторгнутых за год браков составляло примерно 3:1[286].

Год	Заключено браков, тыс.	Расторгнуто браков, тыс.
1978	2 791	911
1979	2 881	951
1980	2 725	930
1981	2 788	930
1982	2 769	904

по всему населению старше 10 лет, без разделения по возрастным группам. Распределение по источникам существования приводилось также только в целом по населению.

Руководство ЦСУ призывало местные статистические управления к осторожности в отношении итогов выборочного обследования. Другим ведомствам рекомендовалось предоставлять лишь относительные данные, а абсолютные должны были использовать только ЦСУ союзных республик для расчета соответствующих относительных показателей. Результаты исследования не публиковались отдельным изданием, а были представлены отдельными публикациями в журнале «Вестник статистики»[287].

По данным исследования 1985 года отмечалась высокая доля семейного проживания – 90,9 % населения жили в семьях. Более 75 % семей при этом состояло из 2–4 человек. Отмечался рост числа семей из 4–5 человек за счет роста рождаемости, который связывался с мерами демографической политики начала 1980-х годов. Обнаружился также небольшой рост семей с двумя и более брачными парами. Это связывалось со снижением возраста вступления в брак и тем, что молодые пары продолжали жить с родителями одного из супругов.

Из всего обследованного населения в возрасте от 16 лет и старше среди мужчин в браке состояли 73 %, а среди женщин – 59 %. Обычно по данным переписей женщин, состоящих в браке, было больше, чем мужчин. Полученное обратное соотношение объясняется овдовением женщин в результате меньшей продолжительности жизни мужчин[288].

Вместе с тем данные микропереписи свидетельствовали об интенсивном распространении сравнительно нового типа семей, когда супруги или партнеры с детьми или без живут без своих родителей и прочих родственников. Таких нуклеарных семей (от англ. nuclear family) оказалось более 60 %. Процесс разделения сложных многопоколенных семей шел бы быстрее, но замедлялся из-за нехватки в СССР жилья.

Итоги микропереписи предназначались для уточнения мер по усилению дальнейшей государственной помощи семьям с детьми и работающим матерям. К сожалению, результаты опроса о пожеланиях и мнении населения по проведению политики помощи семье с детьми не были опубликованы и вряд ли были использованы в текущем и стратегическом управлении[289]. Однако микроперепись впервые на официальном уровне отразила понимание недостаточности и неполноты изучения социальной действительности в СССР. Полученные данные позволили сделать вывод о том, что и реальный, и «ожидаемый» (по ответам замужних женщин) уровень рождаемости гораздо меньше того, который необходим для обеспечения простого воспроизводства[290].

Расходы из госбюджета СССР и других источников на пособия матерям[291]

По беременности и родам, на рождение ребенка и по уходу до года, млрд рублей

Год	Всего	В т. ч. из госбюджета
1970	1,0	0,9
1975	1,4	1,3
1980	1,6	1,5
1984	3,7	3,5

Пособие на детей в малообеспеченных семьях, млрд рублей

Год	Всего	В т. ч. из госбюджета
1970	-	-
1975	1,2	0,9
1980	1,1	0,8
1984	1,0	0,8

Расходы на социальное обеспечение и страхование в СССР[292]

Год	млрд рублей
1970	22,8
1975	34,6
1980	45,6
1984	58,2

Данные микропереписи 1985 года[293]

Национальности	Всего	В том числе в возрастных группах, лет					
		18–19	20–24	25–29	30–34	35–39	40–44
Все население							
Русские	1 946	1 923	1 923	1 966	1 978	1 919	1 921
Украинки	2 059	1 965	1 977	2 048	2 080	2 094	2 106
Белоруски	2 134	2 004	2 015	2 088	2 126	2 187	2 301
Узбечки	5 559	5 244	5 111	5 277	5 801	6 292	6 521
Казашки	4 206	3 488	3 477	3 712	4 244	4 830	5 649
Грузинки	2 666	2 878	2 794	2 724	2 681	2 598	2 505
Азербайджанки	3 916	3 490	3 444	3 593	4 016	4 394	4 926
Литовки	2 130	2 059	2 043	2 094	2 180	2 175	2 152
Молдаванки	2 669	2 356	2 458	2 628	2 702	2 751	2 911
Латышки	2 077	2 102	2 121	2 197	2 105	2 070	1 935
Киргизки	5 555	4 889	4 977	5 151	5 848	6 417	6 979
Таджички	6 154	5 523	5 441	5 845	6 613	7 426	7 466
Армянки	2 945	3 003	2 905	2 916	2 906	2 987	3 090
Туркменки	6 356	6 099	5 909	6 027	6 486	7 118	7 126
Эстонки	2 207	2 241	2 258	2 283	2 240	2 211	2 062

Среднее ожидаемое число детей по ответам замужних женщин отдельных национальностей союзных республик СССР (на 1000 замужних женщин соответствующего возраста и национальности) по данным Всесоюзного выборочного социально-демографического обследования населения 1985 г.

Характеристика семей по данным переписи населения 1979 года и обследования 1985 года[294]

Типы семей	Процент семей		Средний размер семьи, человек	
	1979	1985	1979	1985
Все семьи	100	100	3,5	3,5
В том числе семьи, состоящие: из одной брачной пары с детьми и без детей	66,1	64,3	3,3	3,3
из одной брачной пары с детьми и без детей, одного из родителей супругов и других родственников или без них	13,3	13,0	4,7	4,6
из двух брачных пар с детьми и без детей, одного из родителей супругов и других родственников или без них	4,3	6,0	6,3	6,4
из матерей (отцов) с детьми, одного из родителей матери (отца)	13,7	13,7	2,6	2,5
Прочие семьи	2,6	3,0	2,9	2,9

По данным обследования населения 1985 года, в структуре населения по источникам средств существования вырос удельный вес пенсионеров и других лиц, находившихся на обеспечении государства. Это объяснялось увеличением численности пожилых людей пенсионного возраста: число пенсионеров возросло с 47,6 млн человек в 1979 году до 54,6 млн человек в 1985 году.
Данные выборочного обследования также позволили установить рост интенсивности миграции, что связывалось главным образом с неоднородностью улучшения жилищных и культурно-бытовых условий жизни населения по территории страны. По данным выборочного социально-демографического обследования населения 1985 года, 43 % людей хотя бы один раз меняли место жительства. При этом 60 % из тех, кто жил в данном месте не с рождения, непрерывно к моменту обследования жили там 10 лет и более. 74 % среди всех менявших место жительства составляли лица, переехавшие в городские поселения.

Глава четырнадцатая

Последняя всесоюзная

Во второй половине 1980-х застой в СССР сменился переменами. Новым генеральным секретарем ЦК КПСС в 1985 году избран Михаил Горбачев. Сам приход к власти 54-летнего партийца уже был сдвигом: к началу 1980-х годов средний возраст членов политбюро ЦК КПСС достиг 70 лет[295].

К этому времени в СССР усугублялся кризис, начавшийся еще в 1970-е годы. Экономика страны ориентирована в основном на военную отрасль и тяжелую промышленность. Дефицит товаров народного потребления нарастает, качество их снижается. Резко растет дефицит бюджета. В 1985 году Горбачев объявляет «перестройку» – реформаторский курс, направленный «ускорение социально-экономического развития страны».

Знаковым для перемен стал 1987 год – в стране появились элементы рыночной экономики. Предприятиям разрешили перейти на хозрасчет и самофинансирование. Идея была в том, что все, что выработано сверх госзаказа, можно было продавать по свободным ценам. Одновременно в стране разрешают совместные с иностранцами предприятия – СП.

Тогда же вступает в силу закон «Об индивидуальной трудовой деятельности». Он легализует предпринимательскую деятельность индивидуала в СССР. В том же 1987 году Совет министров принимает постановления о создании кооперативов – в сфере строительства, сервиса, общепита и товаров народного потребления. Предприниматель уже не преступник, но партия его осуждала как классового чуждого[296].

Партийный аппарат блокирует эти скудные реформы. Совет министров наращивает госрегулирование и контроль. Совместные предприятия буксуют в бюрократизме, кооператорам противодействуют местные власти. В ответ на падение качества товаров правительство вводит на предприятиях госприемку – по аналогии с

Экономика СССР к началу 1980-х гг. была военной: в общем объеме продукции машиностроения производство военной техники составляло более 60 %, доля военных расходов в валовом национальном продукте достигла 23 %.
К концу 1980-х гг. эти цифры составили 80 % и 28 %[297].

Огромный ущерб экономике страны был нанесен в 1986 г. в результате Чернобыльской катастрофы. Затраты только на ликвидацию последствий ядерной аварии за 1986–1990 г., по данным Минфина СССР от 16 июля 1991 г., составили 12,6 млрд рублей (в ценах 1986 г.).

В 1987 г. 13,9 тыс. кооперативов выполнили работ и услуг на сумму 350 млн руб.; в 1988 г. 77,5 тыс. кооперативов дали продукции на 6,1 млрд руб.; в 1989 г. этот объем составил около 41 млрд руб.[298]

контролем в оборонной отрасли. Но к революции качества товаров появление еще одной бюрократической структуры не приводит.

В 1988 году в СССР начался экономический кризис. Цены быстро пошли вверх, уровень жизни населения падал, начинались серьезные перебои с продуктами и выплатой зарплат. По всей стране вводятся продуктовые карточки – талоны. В конце 1980-х в стране появились безработица и рэкет[299].

В 1986 году Горбачев провозгласил программу строительства, девизом которой стало «К 2000 году – каждой семье по отдельной квартире». В 1986–1988 годах каждый день в эксплуатацию сдавалось в среднем порядка 6000 квартир. То есть каждые три дня вводилось количество жилья, необходимое для города с населением 60 000 человек[300]. Но жилья в СССР по-прежнему не хватало. На учете в очереди на улучшение жилищных условий на 1 января 1989 года продолжало стоять более 13 млн семей и одиночек или 23 % от общего числа семей и одиночек в стране[301].

В 1989 г. СССР закупил за рубежом 600 тыс. тонн мяса, 240 тыс. тонн сливочного и 1200 тыс. тонн растительного масла, почти 5,5 млн тонн сахара, до 500 тыс. тонн цитрусовых[302].

Домов с водопроводом в 1970 г. было 79 %, в 1980 – 90 %. С канализацией: 1970 г. – 76 %, 1980 г. – 88 %. Горячая вода в 1970 г. была в 34 % домов, в 1980 г. – в 57 %[303].

К концу 80-х необходимость перемен понимали все.

Участники демонстрации на Красной площади в день празднования 72-й годовщины Великой Октябрьской социалистической революции

Источник: Борис Бабанов/ РИА Новости

Быстрые перемены в стране сильно влияли на население и привычки. В 1989 году в кооперативах работали уже 4 млн человек[304]. Мужчины перестали быть основными кормильцами. Нарастало число разводов и неполных семей.

Все это делало актуальной очередную перепись населения, которую назначили на январь 1989 года. Кроме общих вопросов, ее программа включала подробное изучение жилищных условий, состава и структуры семей, количества детей, а также вопрос о месте рождения граждан.

Впервые в переписи предусматривалось, что у человека может быть не один, а два источника средств существования. Например, для работающих пенсионеров отмечалось, что они получают зарплату и пенсию. Для студентов – стипендию и помощь родственников (иждивение).

Как и предыдущая, перепись 1989 года предполагала выборочный опрос 25 % населения по расширенной программе.

Все записи вносились только со слов опрашиваемых, никаких документов переписчики не требовали. Поэтому очень важно было получить точные и полные ответы. Так что каждый дом переписчик посещал как минимум дважды: во время предварительных обходов с 7 по 11 января, а потом в период самой переписи – с 12 по 19 января. После переписи инструктор-контролер выборочно проверял верность записей переписчиков – по каждому четвертому помещению.

Результаты переписи обрабатывались централизовано в Госкомстате СССР и были полностью готовы менее чем через два года – очередной рекорд, – к концу 1990 года. По данным переписи, в 1989 году на одного жителя страны приходилось в среднем 15 кв. метров общей площади жилья (включая ванную комнату, туалет и кухню). Эта средняя цифра заметно колебалась по республикам и областям, а также по городской и сельской местности.

Вопрос обеспеченности жильем на душу населения был закономерно связан с размером и структурой семей в этих регионах. Так, прирост числа новых семей в Средней Азии, Казахстане и Азербайджане за период 1959–1988 годов составил 80–100 % по сравнению с 45 % по СССР в целом[305].

Доля людей, живущих отдельно от семьи, составляла 4–6 % в Среднеазиатском регионе, Грузии и Азербайджане. А в большинстве республик Европейской части страны она достигала 11–15%. Это частично объяснялось тем, что именно в крупных городах этой территории были сосредоточены вузы и университеты, привлекающие молодежь из союзных республик. Всего жили отдельно от семьи, но были связаны с ней общим бюджетом 13 млн человек (5 % населения). Количество людей, не имевших семьи или утративших с ней связь составляло 16,4 млн человек (6 % населения)[306].

К 1990 г. обеспеченность жильем в СССР составляла 45 % от уровня США 1890 г.[307]

По данным переписи 1979 г., в СССР:
– 61 млн супружеских пар;
– около 29 млн человек (примерно 11 % населения), которые постоянно жили отдельно от семьи[308].

На 1988 г. жилья на человека в среднем[309]:

Больше всего:
– Эстонская ССР – 18,6 кв. м;
– Латвийская ССР – 17,2 кв. м;
– Литовская ССР – 16,5 кв. м.

Меньше всего:
– Туркменская ССР – 10,2 кв. м;
– Узбекская ССР – 11,3 кв. м;
– Киргизская ССР – 11,4 кв. м.

Как и в предыдущие переписи, опрос в труднодоступных районах проводился заранее.

В районном отделе статистики Иркутской области идет обработка полученных данных от счетчиков из отдаленных сел. 1988 г.

Источник: Эдгар Брюханенко / ТАСС

По данным переписи 1989 года подтверждалось устойчивое нарастание количества разводов. Ежегодно в 1980-е годы фиксировалось около 938 000 разводов по сравнению с 757 000 в 1970–1978 годах. Кроме того, стала очевидной разница в продолжительности жизни мужчин и женщин. Доля вдов в возрасте 60 лет и старше составляла 55 %, а вдовцов – 13 %[310].

Перепись выявила 73,1 млн семей. Городских в два раза больше (49,7 млн), чем сельских (23,4 млн)[311]. 78 % всех семей составляли супружеские пары с детьми или без детей. Средний размер семьи при этом составлял 3,5 человека среди городских семей и 3,8 человек среди сельских[312]. Количество сложных многопоколенных семей вроде бабушка–дочка–внучка продолжало уменьшаться. Тем не менее 65 % молодых супружеских пар продолжали жить вместе с родителями одного из супругов[313]. Одновременно увеличивалось число детей, рожденных женщинами вне зарегистрированного брака. С 1969 по 1989 год число рождений детей в браке выросло на 23,9 %, а вне брака – на 56,8 %.

На начало 1986/1987 учебного года всеми видами обучения в стране было охвачено более 110 млн человек. К 1989 г. на 10 000 населения приходились 181 студент и 159 учащихся средних специальных учебных заведений[314].

В 1989 г. 62,5 % составляли однонациональные и 17,5 % – этнически смешанные семьи[315].

Распределение городских и сельских семей по данным переписи 1989 года



Данные подтвердили тенденцию на сокращение естественного прироста населения и снижение масштабов внутренней миграции. Но главное, перепись показала, что страна очень разная: по семейному укладу, бытовым условиям, возможностям. Стало понятно, что каждому региону нужна своя, специализированная программа социально-экономического развития.

В большинстве республик европейской части страны, где росло число малодетных и неполных семей, требовались меры по укреплению семей и повышению рождаемости. В Среднеазиатских и других республиках с высокой рождаемостью и многодетными семьями важное значение имели вопросы планирования семьи и регулирования рождаемости, улучшения здоровья матери и ребенка и бытовых условий жизни. Но учесть это власти, даже если бы могли, не успеют. Через год после получения итогов переписи СССР, существовавший с 1922 года, распадется на множество государств.

Перепись 1989 года: семьи с детьми составляют 61,1 %, остальные – бездетные или имеют детей старше 18 лет. Всего в 10,3 % семей было 3 и более детей, а 27,9 % семей в стране имели лишь одного ребенка.

В 1989 г. в среднем на городскую семью приходился 1 ребенок, на сельскую – 1,4 ребенка. По республикам этот показатель колебался от 0,9 в Украине, Белоруссии и Прибалтийских республиках, до 2,1–3,1 в республиках Средней Азии[316].



Заместитель начальника Московского городского управления статистики (справа) и оператор (слева) считывают информацию переписных листов на магнитные носители с помощью оптических читающих устройств «Бланк-6». Москва, 1989 г.

Источник: Юрий Заритовский / РИА Новости

Распределение семей по числу детей по данным переписи 1989 года, %

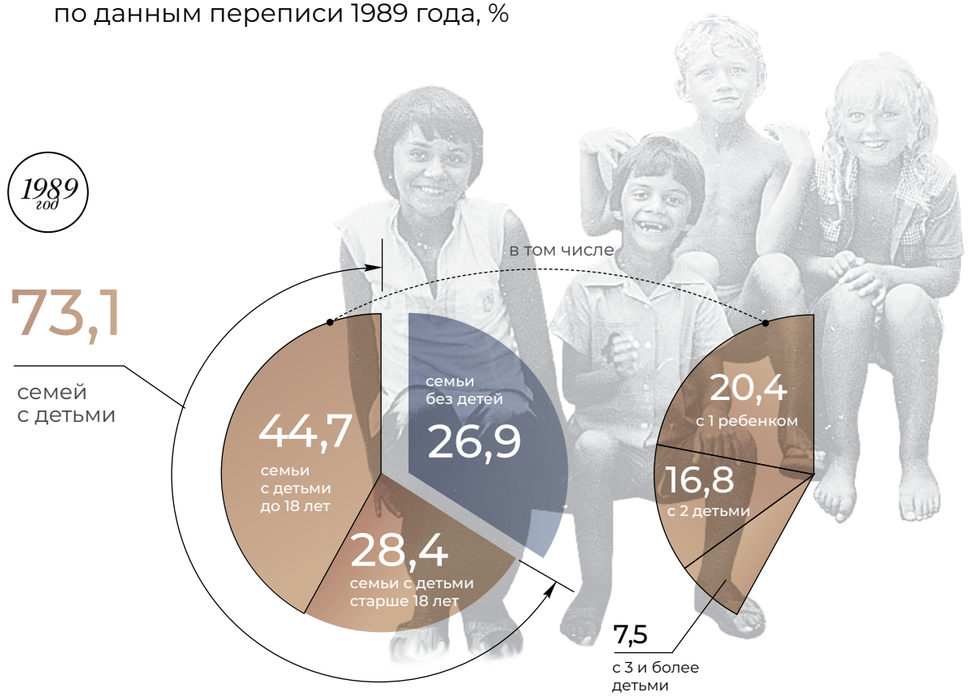

Распределение семей по размеру по данным переписи 1989 года, в процентах[317]

	Семьи, состоящие из			
	2–4 человек		5 человек и более	
	1959	1989	1959	1989
Все население	73,7	81,6	26,3	18,4
Городское	79,0	85,7	21,0	14,3
Сельское	68,7	72,7	31,3	27,3

В 1989 году семьи горожан преобладали во всех республиках, кроме Таджикистана, Узбекистана, Кыргызстана и Молдовы. Удельный вес городских семей в этих республиках составлял 40–46 % при 66 % в среднем по СССР. В Туркменистане, Грузии и Азербайджане доля городских семей составляла 52–57 %, в Казахстане, Беларуси, Украине, Литве и Армении – 61–69 %, в Латвии, Эстонии и России – 72–74 %[318].

Изменение состава семей за 1970–1988 годы[319]

	Число семей, млн			В процентах к итогу		
	1970	1979	1989	1970	1979	1989
Всего семей	58,7	63,3	73,1	100	100	100
В том числе семьи, состоящие из брачной пары:	37,3	43,8	47,9	63,6	66,1	65,6
брачной пары, родителя одного из супругов, других родственников или без них	9,4	8,8	9,0	16,0	13,3	12,3
двух или более брачных пар, родителя одного из супругов, других родственников или без них	2,2	2,8	3,7	3,7	4,3	5,0
матери (отца) с детьми	6,8	7,9	8,9	11,6	11,8	12,2

Уровень рождения детей женщинами, не состоящими в зарегистрированном браке, в целом по СССР составлял 11 %, но сильно отличался по регионам. Так, в России он составлял 14 %, в Латвии – 16 %, в Эстонии – 25 %[320].

Распределение семей по числу детей по данным переписей 1979 и 1989 годов[321]

	Число семей, млн			В процентах к итогу	
	1979	1989	1989 в % к 1979	1979	1989
Все семьи	66,3	73,1	110,2	100	100
Семьи, в которых нет детей в возрасте до 18 лет	23,9	28,4	118,6	36,1	38,9
Семьи, имеющие детей до 18 лет	42,2	44,7	105,5	63,9	61,1
В том числе семьи: с 1 ребенком	21,9	20,4	93,3	33,0	27,9
с 2 детьми	13,7	16,8	122,0	20,7	22,9
с 3 и более детьми	6,8	7,5	111,1	10,2	10,3

Среди республик семьи с одним ребенком были больше всего распространены в России, Украине, Беларуси, Молдове, Литве, Латвии и Эстонии. В Казахстане, Армении и Грузии наибольший удельный вес (от 36 до 42 %) составляли семьи с двумя детьми, а в Среднеазиатских республиках и Азербайджане – семьи, имеющие трех и более детей (от 44 до 62 %)[322].

Глава пятнадцатая

Первая российская

После августа 1991 года СССР перестает существовать. В постсоветской России принимаются законы о собственности, конкуренции, предпринимательской деятельности, чуть позже – о либерализации цен[323].

Попытки вывести плановую экономику из коллапса и перевести ее на рыночную модель в конце 1980-х – начале 1990-х годов сопровождаются тяжелыми потрясениями. Нарастает продуктовый дефицит, полки в магазинах пустеют. Не хватает всего: от чая и сахара до водки и сигарет. Либерализация цен на потребительские товары убирает проблему их дефицита, но делает их труднодоступными для большинства.

Проблемы в экономике множатся из-за кризиса неплатежей, а включенный Центробанком печатный станок лишь раскручивает спираль гиперинфляции. Зарплаты не успевают за ростом цен, появляется новая сфера деятельности – «челноки». Они привозят ширпотреб из-за границы и продают его на рынках. В моду у женщин входят легинсы, лосины и газовые баллончики. Последние – как ответ на рост криминала в стране.

Отмена закона о тунеядстве и трудового распределения выпускников вузов сочетается со взрывным ростом безработицы. Теперь не работа ищет человека, а человек – работу.

С открытием границ растет поток эмиграции. С конца 1980-х перед посольствами и консульствами иностранных государств стоят огромные очереди. В основном уезжают в Израиль, Германию, США и Канаду.

Одновременно текущий учет в роддомах фиксирует снижение темпов естественного прироста населения – рождаемость катастрофически падает. Рождение вторых и третьих детей откладывают «до лучших времен» – об этом можно судить по тому, что основная масса рождений приходится на матерей в возрасте 20–24 лет. Число абортов превышает число родов. Причем у беременных первым

Михаил Сергеевич Горбачев – первый президент СССР с 15 марта 1990 г. по 25 декабря 1991 г.

Борис Николаевич Ельцин – первый президент РСФСР с 12 июня 1991 г. Всю полноту власти получил после отставки Михаила Горбачева с поста президента СССР 25 декабря 1991 г.

В 1993 г. государственный бюджет принят с 25 % дефицитом[324].

На фоне двукратного падения производства в 1992–1996 гг. доля убыточных предприятий в промышленности возросла в 6 раз и достигла 43 %, а в сельской хозяйстве – 80 %[325].

Огромное полотнище с цветами российского флага развевается над более чем 50 000 человек, игнорирующих чрезвычайное положение, введенное 20 августа 1991 года.

Митинг в поддержку президента России Бориса Ельцина перед зданием российского парламента

Источник: East News

Перед распадом СССР нехватка продуктов стала обычным делом.

Москвичи идут вдоль пустой полки в гастрономе в центре Москвы в субботу, 24 ноября 1990 г.

Источник: East News

ребенком доля абортов в общем числе выросла с 4,6 % до 6,4 % в общем числе абортов[326]. Это компенсируется тем, что после распада Советского Союза в страну начинается массовый приток русскоговорящих людей из бывших союзных республик. В 1994 году миграционный прирост достиг почти 800 тыс. человек[327]. Тем не менее в конце 1992 года впервые была зафиксирована естественная убыль населения – превышение числа умерших над числом родившихся. Это дало основание говорить о начале депопуляции в России.

Большие перемены происходят и в государственной статистике. С 1988 года Государственный комитет СССР по статистике (Госкомстат), переименованный из ЦСУ СССР, стал рассчитывать такой макроэкономический показатель, как валовой внутренний продукт (ВВП), принятый по всему миру в странах с рыночной экономикой. А после распада Союза Госкомстат уже России с 1992 года стал переходить на международную систему учета и статистики.

В 1992 г., после вступления в действие закона о либерализации цен, цены на все продукты выросли в 100–150 раз при росте средней зарплаты в 10–15 раз[328].

За период с 1989 по 2002 г., по данным МВД, из России в страны дальнего зарубежья выехало 1265 тыс. человек[329].

Экономические проблемы в стране сопровождаются спадом рождаемости.

Родильный дом имени профессора В.И.Снегирева. В первом отделении для новорожденных. 1992 год, Санкт-Петербург

Источник: Александр Тимошенко/Коммерсантъ

Очередную всеобщую перепись статистики планировали провести в 1999 году, но еще в 1990 году они стали готовиться к микропереписи. Распад СССР сделал ее только актуальнее. Появилась новая социальная группа – безработные[330]. Изменился характер миграции и ее направления. Демографы били тревогу и говорили о «демографической катастрофе», которой нужны были объяснения.

В результате правительство решает провести в начале 1994 года, то есть точно спустя пять лет после переписи 1989 года, микроперепись по 5 %-ной выборке населения страны. Сбор данных проходил с 14 по 23 февраля на всей территории России, кроме Чеченской республики. Всего подготовленными переписчиками были опрошены 7,34 млн человек. В это время начала работу печально известная компания «МММ» – крупнейшая в России финансовая пирамида. А впереди через девять месяцев была первая Чеченская война.

С 1991 по 2000 г. в Россию из бывших союзных республик приехало 6,9 млн человек. Одновременно с этим 3,1 млн человек, наоборот, выехали из России в бывшие союзные республики[333].

Показатели естественного прироста населения падают с 2,2 на 1000 человек в 1990 г. до -1,5 в 1992 г. и до -6,1 к 1994 г.[334]

Переписной лист включал 10 разделов, состоящих из 49 пунктов. При этом впервые за много лет были приняты во внимание международные требования сопоставимости данных. Новыми были вопросы о том, на каком языке разговаривают дома, о брачном состоянии, который впервые включал пункт «состоит в незарегистрированном браке». Это был прорыв, поскольку с довоенных времен в советских переписях мужчина и женщина считались в браке вне зависимости от того, был ли их брак официально зарегистрирован[331]. Кроме того, в микропереписи выделялись отдельно те, кто расторг брак официально или неофициально. Переписывались не только семьи, но и – впервые – домохозяйства, в которых могли проживать один, два или несколько человек, ведущих совместное хозяйство, но не обязательно связанных родством[332].

Перепись не была «добровольно-принудительным» мероприятием, как в советское время. С каждым переписчиком заключалось трудовое соглашение, а они должны были отчитаться об объеме выполненной работы. Кроме того, безопасность переписчиков во время переписи обеспечивали сотрудники милиции, что было актуально из-за роста преступности в стране.

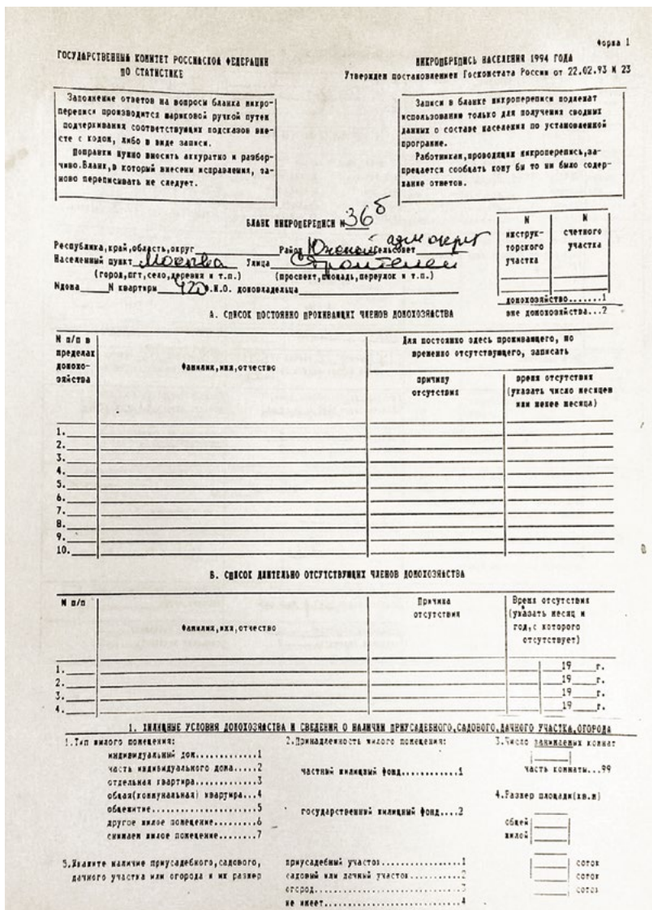

Форма 1

ГОСУДАРСТВЕННЫЙ КОМИТЕТ РОССИЙСКОЙ ФЕДЕРАЦИИ ПО СТАТИСТИКЕ

МИКРОПЕРЕПИСЬ НАСЕЛЕНИЯ 1994 ГОДА
Утверждена постановлением Госкомстата России от 22.02.93 № 23

Заполнение ответов на вопросы бланка микропереписи производится шариковой ручкой путем подчеркивания соответствующих подсказов вместе с кодом, либо в виде записи.
Поправки нужно вносить аккуратно и разборчиво. Бланк, в который внесены исправления, заново переписывать не следует.

Записи в бланке микропереписи подлежат использованию только для получения сводных данных о составе населения по установленной программе.
Работникам, проводящим микроперепись, запрещается сообщать кому бы то ни было содержание ответов.

БЛАНК МИКРОПЕРЕПИСИ № 36б

Республика, край, область, округ _____ Район Южный г. Самарский
Населенный пункт Москва (город, пгт, село, деревня и т.п.) Улица Строителей (проспект, площадь, переулок и т.п.)
Дома ___ Н квартиры 120 Ф.И.О. домовладельца _____

Н инструкторского участка	Н счетного участка

домохозяйство.....1
вне домохозяйства...2

А. СПИСОК ПОСТОЯННО ПРОЖИВАЮЩИХ ЧЛЕНОВ ДОМОХОЗЯЙСТВА

Н п/п в пределах домохозяйства	Фамилия, имя, отчество	Для постоянно здесь проживающего, но временно отсутствующего, записать: причину отсутствия	время отсутствия (указать число месяцев или менее месяца)
1.			
2.			
3.			
4.			
5.			
6.			
7.			
8.			
9.			
10.			

Б. СПИСОК ДЛИТЕЛЬНО ОТСУТСТВУЮЩИХ ЧЛЕНОВ ДОМОХОЗЯЙСТВА

Н п/п	Фамилия, имя, отчество	Причина отсутствия	Время отсутствия (указать месяц и год, с которого отсутствует)
1.			___ 19___ г.
2.			___ 19___ г.
3.			___ 19___ г.
4.			___ 19___ г.

1. ЖИЛИЩНЫЕ УСЛОВИЯ ДОМОХОЗЯЙСТВА И СВЕДЕНИЯ О НАЛИЧИИ ПРИУСАДЕБНОГО, САДОВОГО, ДАЧНОГО УЧАСТКА, ОГОРОДА

1. Тип жилого помещения:
индивидуальный дом.....1
часть индивидуального дома.....2
отдельная квартира.....3
общая (коммунальная) квартира...4
общежитие.....5
другое жилое помещение.....6
снимаем жилое помещение.....7

2. Принадлежность жилого помещения:
частный жилищный фонд.....1
государственный жилищный фонд....2

3. Число занимаемых комнат
часть комнаты...99

4. Размер площади (кв.м)
общей
жилой

5. Наличие приусадебного, садового, дачного участка или огорода и их размер
приусадебный участок.....1 ___ соток
садовый или дачный участок.....2 ___ соток
огород.....3 ___ соток
не имеет.....4

Бланк микропереписи 1994 года

Переписной лист переписи 1994 года

1994 год

10 разделов → 49 пунктов

Новые вопросы:

- на каком языке разговаривают дома
- брачное состояние – впервые включал пункт «состоит в незарегистрированном браке»
- Впервые переписывались не только семьи, но и домохозяйства. В них могли проживать один, два или несколько человек, ведущих совместное хозяйство, но не обязательно связанных родством.

За период с 1989 по 1994 г. ожидаемая продолжительность жизни у мужчин снизилась с 64,2 до 58,9 лет (у женщин – с 74,5 до 71,9 лет)[338].

Основные итоги микропереписи были обработаны уже к концу 1994 года и переданы правительству Виктора Черномырдина. Кроме того, они впервые были сравнительно широко опубликованы. У микропереписи были недостатки: в части доходов она едва ли дала точную информацию, по ряду параметров выборка была смещена[335]. Тем не менее она четко указывала на важные тенденции.

Реальная безработица на протяжении 1990-х гг. превышала регистрируемую (те, кто обратился за пособием) в 3,5–7 раз[339].

Микроперепись подтвердила углубление диспропорции между полами: женщин среди опрошенных было 54 %, мужчин – 46 %. Картина ухудшалась возрастающей смертностью мужчин: с 1989 года она увеличилась на 45 % (у женщин – на 24 %). Усилилась тенденция старения населения: с 24,5 % до 23,2 % снизилось число детей до 16 лет, а доля людей старше трудоспособного возраста возросла с 18,5 % до 20,6 %[336].

Подтвердились данные о падении рождаемости. Доля женщин, вообще не имеющих детей, увеличилась с 16 % до 17 %. Доля однодетных семей по сравнению с 1989 годом возросла с 51 % до 54 % при одновременном сокращении семей с двумя (с 39 % до 37 %) и тремя (с 9,9 % до 9,4 %) детьми. Кроме того, выяснилось, что 24 % женщин в возрасте 18–44 лет не имеющих детей, вообще не планирует обзаводиться ими, 41 % планирует родить только одного ребенка, 31 % – двух и более детей, а 3,4 % – трех и более[337].

Количество национальностей, к которым причисляли себя участники переписи, увеличилось со 128 в 1989 году до 176, что объяснялось ростом национального самосознания. Русские составили 83 % населения. Русский язык также преобладал. 52 % нерусского населения общается дома на русском языке, на работе – 82 %, в учебных заведениях – 86 %[340].

Причины миграции по сравнению с 1989 годом заметно изменились. Возросла доля миграции, связанной с обострением межнациональных отношений – с 8,3 % до 13 %. Сюда входит и требование обязательного владения языком титульной национальности – неслучайно 69 % всех назвавших эту причину составили русские. И почти вдвое – с 20 % до 11 % – сократилась доля случаев миграции, связанной с переменой работы[341].

Доходы от предпринимательской деятельности назвали как основные 1,2 % населения, от фермерской деятельности – 1,1 %. То есть принципиально новыми возможностями получения доходов на тот момент воспользовалась незначительная часть респондентов. Для почти половины (45 %) россиян основным источником доходов оставалась заработная плата. Для сравнения: в 1989 году эта доля составляла 52 % населения страны. С 18 % в 1989 году до 48 % в 1994 году увеличилась доля россиян, получавших пенсии и пособия. Многие подрабатывали. В три раза увеличилось количество людей, указавших два источника доходов: с 14 % в 1989 году до 40 % в 1994 году. Чтобы как-то прокормить семью, люди также активно занимаются дачами и огородами. Доля семей, имеющих земельные участки, повысилась с 47 % в 1989 году до 58 %[342].

Из-за катастрофического снижения рождаемости в течение 1990-х годов в России образовалась «демографическая яма». Она усугубится с началом в декабре 1994 года первой Чеченской войны. Снижение числа абортов и рост рождаемости наметились только после выхода страны из кризиса – в следующем десятилетии.

В 1992 г. безработные составляли 59 % от числа не занятых трудовой деятельностью. Пособие по безработице получали 64 % из них[345].

Общая численность безработных в 1992 г. составляла около 4 млн человек[346].

Доля расходов на продукты питания в потребительских расходах населения возросла за 1991–1996 гг. с 38 до 47 %[347].

Прерывания беременности (аборты), Россия[343]

	1980	1990	1995
Всего абортов, тыс.	4 506,0	4 103,4	2 766,4
Число абортов у первобеременных, тыс.	-	188,8	177,7
Число абортов на 100 родов	204,4	205,9	202,6

Лишь начиная с 2007 года число абортов стало меньше, чем число родов. Отказ от деторождения усиливал негативное влияние роста младенческой смертности на процесс воспроизводства населения России[344].

Показатели естественного движения населения в России, 1985–1994 годы[348]

Год	На 1000 населения			
	Родившихся	Умерших	Естественный прирост	Коэффициент младенческой смертности
1985	16,6	11,3	5,3	20,7
1986	17,2	10,4	6,8	19,3
1987	17,2	10,5	6,7	19,4
1988	16,0	10,7	5,3	18,9
1989	14,6	10,7	3,9	17,8
1990	13,4	11,2	2,2	17,4
1991	12,1	11,4	0,7	17,8
1992	10,7	12,2	-1,5	18,0
1993	9,4	14,5	-5,1	19,9
1994	9,6	15,7	-6,1	18,6

Возрастные коэффициенты рождаемости населения России[349]

Год	Родившихся живыми на 1000 женщин в возрасте, лет						
	15–19	20–24	25–29	30–34	35–39	40–44	45–49
1985–1986	46,9	165,7	117,5	63,0	24,5	4,3	0,3
1987	48,5	170,6	122,6	67,8	27,8	6,1	0,2
1988	49,6	167,9	114,1	61,8	25,6	5,6	0,2
1989	52,5	163,9	103,1	54,6	22,0	5,0	0,2
1990	55,0	156,5	93,1	48,2	19,4	4,2	0,1
1991	54,2	145,9	82,7	41,5	16,5	3,7	0,2
1992	50,7	132,9	72,4	34,9	13,9	3,2	0,2
1993	47,3	119,1	63,7	28,7	11,0	2,5	0,2
1994	49,1	119,4	66,8	29,4	10,6	2,3	0,1

В группе самых молодых женщин изменение рождаемости не приобрело явно выраженной тенденции. В когортах 20–24 года, 25–29, 30–34 и 35–39 лет снижение рождаемости проявилось выраженно. Причем в группах 20–24 года и 25–29 лет – более мягко по сравнению с возрастной группой 30–34 года. В этой группе сокращение рождаемости в два с лишним раза означало отказ от рождения вторых и последующих детей[350].

Глава шестнадцатая

Первая всероссийская

Распад СССР, крах плановой экономики, не всегда последовательные реформы очень сильно повлияли на страну. В 1992–1998 годах ВВП страны рухнул на 40 %, а промышленность – на 55 %[351].

1990-е запомнились экономистам низкими ценами на нефть, галопирующей инфляцией, двойным дефицитом – бюджета и платежного баланса. В августе 1998 года правительство объявило дефолт по долгам, рубль обесценился в три раза. Как выяснилось позже, тем самым оно заложило основу для сбалансированной макроэкономической политики. Кроме того, цены на нефть – основной экспортный товар страны – пошли вверх.

Уже в конце 1998 года в экономике началось оживление, а в 2000 году рост ВВП ускорился до 10 %[352]. Это был годовой максимум за весь постсоветский период. Активизируется предпринимательство, растут иностранные инвестиции[353]. Возобновляют работу мощности старых предприятий, открываются новые.

Зарплаты и пенсии уже не только выплачивают, но и индексируют вслед за ростом цен. В 2001 году в стране вводится плоский подоходный налог для физических лиц, самый низкий в Европе – 13%. Зарплаты растут и легализуются. Одновременно растет приток трудовых мигрантов из постсоветских стран, в первую очередь из Центральной Азии. Они работают на рынках, дворниками – зачастую нелегально.

После кризиса цена сотового телефона падает в разы, мобильная связь становится общедоступной – страна телефонизируется. Взрывным образом растет численность пользователей интернета.

В Москве и других крупных городах начинает появляться средний класс – люди с достатком выше среднего, повышенными социальными ожиданиями, надеждами и своими повседневными практиками. Для тех, кто вечно спешит, входят в моду фастфуд и шаурма, которыми можно перекусить на ходу.

Долги по зарплате, пенсиям и пособиям составляли в 1994 г. 3,22 млрд руб., а в 1997 г. – уже 69,4 млрд руб[354].

Первая Чеченская война: этнический конфликт в 1994–1996 гг., жертвами которого стали десятки тысяч человек[355]. В 1999 г. начался второй Чеченский конфликт, продлившийся до 2009 года.

Реальные доходы населения лишь в 2005 г. вернулись к уровню 1991 г.[356]

Вещевые рынки в начале нулевых для многих россиян стали школой частного предпринимательства.

Памятник В. И. Ленину на фоне торговых рядов вещевого рынка в Лужниках. Москва, 2001 г.

Источник: Сергей Воронин/Коммерсантъ

В 1990-е, в быстро меняющихся условиях, на фоне крайне высокой инфляции, на статистику возлагаются задачи оперативного учета экономических изменений, в первую очередь потребительских цен на товары и услуги. Также Госкомстат отслеживает институциональные изменения, прежде всего разгосударствления и приватизации крупных государственных предприятий и целых отраслей. Все это сопровождается масштабной реформой государственной статистики, начатой в 1992 году и законченной только в 2000-м. За это время Россия вошла в мировую экономику, и российская статистика под влиянием ООН, Всемирного банка, МВФ, Евростата перешла на международную систему учета показателей цен, финансов, населения, рынка труда, внешней торговли[357].

Отличительная черта реформы – беспрецедентная открытость. С 1996 года Госкомстат публикует методологию и раскрывает технологию получения статистических данных[358]. Доступ пользователей к официальной статистической информации также расширяется. Регулярно издаются статистические ежегодники и тематические сборники, такие как «Цены в России», «Труд и занятость в России» и т. д.

Всеобщая перепись планировалась сначала на 1999 год – ровно через десять лет после последней советской. Из-за финансовых трудностей ее переносят на 2002 год.

Она проходила под девизом «Впиши себя в историю России!» Информационную кампанию впервые проводили нанятые Госкомстатом специалисты по пиару и рекламе.

Сама программа переписи учитывала рекомендации ООН по сбору демографической статистики и включала 31 вопрос. На 15 из них отвечали все граждане, а еще 7 составляли программу расширенного опроса 25 % населения. В соответствии с рекомендациями ООН учитывалось лишь постоянное население, а в качестве единицы наблюдения использовалось домохозяйство, как в большинстве зарубежных стран. Как следствие, полученные данные можно было сопоставлять с данными переписей других стран.

Переписные листы заполнялись со слов опрашиваемых, документы не требовались. У тех, кто не прошел перепись по месту жительства, была возможность посетить стационарные переписные участки. Опрашивались граждане России, иностранные граждане и лица без гражданства, постоянно проживающие в России, а также временно (до одного года) отсутствующие. Кроме того, переписывались те, кто на момент переписи был в России, но постоянно проживал в другой стране.

Новым в программе переписи был вопрос о гражданстве. Более подробно, чем раньше, изучался вопрос грамотности и образования населения.

Перепись 2002 г.

– 98 % всего населения (142,7 млн человек) проживало в домохозяйствах, число которых составило почти 53 млн[359].

– 73,7 % от общего числа домохозяйств состояли из трех и менее человек. Средний размер домохозяйства составил 2,7 человек[360].

– 22,3 % составляла доля домохозяйств, состоящих из одного человека. Почти 60 % (7 млн человек) из них составили пенсионеры, живущие в одиночку[361].

– 95 % (58 млн человек) от общего числа занятых в экономике старше 15 лет работали по найму.

– 3 % (около 2 млн человек) – индивидуальные предприниматели[362].

– более 48 млн человек назвали доход от трудовой деятельности единственным источником средств к существованию[363].

В 2000 году только 4 % россиян пользовались интернетом[364].

В 2000 году начались продажи одного из самых популярных мобильных телефонов в истории – Nokia 3310[365].

Логотип и слоган Всероссийской переписи населения 2002 года

Принципиально отличался от предыдущих переписей блок вопросов о занятости: население было поделено на экономически активное и неактивное. Люди могли указать все имеющиеся источники доходов, а не только два, как ранее. Это показало наличие у населения таких источников дохода, как сбережения, доходы от ценных бумаг и сдачи в аренду имущества. Изучалась занятость: наемный работник, наниматель или единоличный частный предприниматель. Впервые была исследована численность получающих пен-

– Численность лиц, получающих пособие (кроме пособия по безработице), составила в 2002 году 16,6 млн человек, подавляющее большинство из них – дети[367].

– Пособие по безработице в 2002 г. получало 1,2 млн человек. Средний возраст получающих его – 36,6 лет[368].

Перепись российских граждан в Таджикистане. 09.10.2002 г.

Источник: Сергей Жуков/ТАСС

сию по инвалидности. Были также получены данные о численности безработных и их активности в поиске работы. Кроме того, впервые были собраны сведения о числе незарегистрированных браков[369].

Принципиально по-новому решался вопрос с кадрами переписчиков. Ранее их выделяли по разнарядке предприятия, с сохранением зарплаты. В 2002 году такой возможности не было. Потребовалось найти и подготовить около 670 тыс. внештатных работников. Их набирали среди студентов, домохозяек, работников социальной сферы, коммунального хозяйства и других бюджетных сфер.

Опрос населения проводили с 9 по 16 октября 2002 года. Перед переписью были проведены предварительные обходы помещений, а после – выборочный 10 %-ный контрольный обход. После подведения итогов переписи была проведена широкая кампания по популяризации ее результатов. В частности, они размещались в открытом доступе на специально открытом для этого сайте www.perepis2002.ru (в настоящий момент не работает, данные перенесены на портал Росстата). Результаты переписи были изданы в 14 томах. Для широкого круга читателей в 2003 году вышла брошюра с основными итогами.

Перепись 2002 года показала, что численность населения по сравнению с переписью 1989 года уменьшилась на 1,8 млн, до 145,2 млн человек. Это было вызвано главным образом естественной убылью. Кроме того, оказалось, что процесс урбанизации практически прекратился: соотношение горожан и сельских жителей сохранялся на уровне 1989 года – 73 % и 27 % соответственно.

– У населения нашлись сбережения (0,4 млн человек), включая доход от ценных бумаг, и доход от сдачи внаем или в аренду имущества (0,2 млн человек)[370].

– Почти треть населения (43,5 млн человек) – иждивенцы. Свыше 80 % из них – дети и молодежь до 25 лет. Средний возраст иждивенцев – 16,7 лет[371].

– Доля работающих среди 15–19-летних сократилась на 54 % по сравнению с 1989 г. Между учебой и подработкой выбор в пользу получения образования[372].

Распределение городского и сельского населения по данным переписи 2002 года

Женщин по-прежнему больше мужчин: 53,8 % против 46,2 % от всего населения. А вот возрастной состав россиян заметно изменился. Из-за резкого снижения рождаемости Россия демографически постарела. Средний возраст жителей России в сравнении с 1989 годом увеличился на 4,3 года, до 37,1 лет.

За двенадцать лет заметно изменились матримониальные установки и практики. Меньше стало супружеских пар: 34 млн против 36 млн в 1989 году. Примерно 10 % пар – 3 млн – состояли в незарегистрированном браке. Закономерно увеличилось и число детей, рожденных вне зарегистрированного брака. За 1989–2002 годы доля их удвоилась и составила около 30 % от общего числа рождений. При этом почти половина из них зарегистрирована по совместному заявлению родителей.

Одновременно стало больше тех, кто живет один. Это не только люди пенсионного возраста. На 40 % увеличилось число людей, никогда не состоявших в браке, такими же темпами росло число разошедшихся. Ежегодно в стране расторгалось около 800 тыс. браков. Более трети разводов приходилось на пары, прожившие в браке менее пяти лет.

Нарастала тенденция малодетности. Число детей, рожденных одной женщиной в течение ее жизни, снизилось в среднем с 2,0 в 1989 году до 1,3 в 2002-м. Родители стали откладывать рождение детей на более поздний срок. Если в 1989 году средний возраст матери при рождении ребенка составлял 25,5 лет, то в 2002 году – 26,2.

Русское население по-прежнему было наиболее многочисленным – около 116 млн человек – и составляло почти 80 % общей численности населения России. Однако по сравнению с 1989 годом его доля уменьшилась на 1,7 п. п. – в основном за счет естественной убыли (почти 8 млн человек). Наибольшая убыль – в исконной русской глубинке. Самой высокой рождаемость оказалась в Чечне, Дагестане и Ингушетии.

Но в целом ВПН-2002 подтвердила, что страна в основном следует общеевропейской тенденции: численность коренного населения уменьшается, рождаемость снижается, население стареет. Впрочем, результаты заставили задуматься: все очевиднее становилось, что нужна большая поддержка семей с детьми, меры по снижению мужской ранней смертности, пропаганде здорового образа жизни, отказа от вредных привычек и рискованного поведения.

– С 1989 г. число специалистов с высшим образованием увеличилось на 6,6 млн человек (на 52 %), со средним профессиональным – на 11,2 млн человек (на 52 %), с начальным профессиональным – на 0,7 млн человек (на 5 %)[373].

– Численность граждан России составила 142,4 млн человек (98 % всех жителей страны), 1,0 млн человек имели гражданство других государств и 0,4 млн человек – лица без гражданства[374].

Динамика численности населения Российской Федерации по данным переписи 2002 года[375]

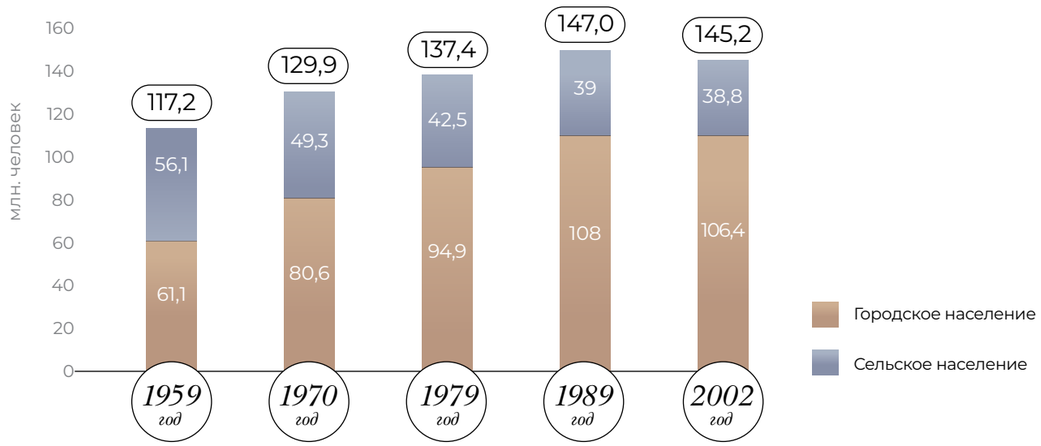

Изменение численности населения России, 1989–2002 годы[376]

	Общее снижение численности населения 1989–2002 гг.	Естественная убыль	В том числе		Миграционный прирост	В том числе	
			Родилось	Умерло		Прибыло из-за пределов России	Выбыло за пределы России
Все население, млн человек	-1,8	-7,4	20,5	27,9	5,6	11	5,4

За межпереписной период численность населения старше трудоспособного возраста увеличилась на 2,6 млн человек (на 9,5 %). В то же время численность детей и подростков за этот период сократилась на 9,7 млн человек (на 27 %). Особенно резкое снижение (на 43 %) произошло в возрастной группе детей до 10 лет (поколения, родившиеся в последнее десятилетие, когда уровень рождаемости был самым низким за всю послевоенную историю России).

Вступление в трудоспособный возраст поколения молодежи, родившейся в первой половине 1980-х годов (период самой высокой за три последних десятилетия рождаемости), а также положительный миграционный прирост привели к увеличению численности населения трудоспособного возраста на 5,3 млн человек (на 6 %). Произошли структурные изменения и внутри данной возрастной группы. В 2002 году 50,5 % в численности населения трудоспособного возраста составили лица в возрасте старше 35 лет (в 1989 г. – 45,7 %)[377].

Изменение численности населения наиболее многочисленных национальностей характеризуется следующими данными[378]:

	млн человек		2002 г. в % к 1989 г.	в % к итогу	
	1989 г.	2002 г.		1989 г.	2002 г.
Все население	147,02	145,16	98,7	100	100
Русские	119,87	115,87	96,7	81,5	79,8
Татары	5,52	5,56	100,7	3,8	3,8
Украинцы	4,36	2,94	67,5	3	2
Башкиры	1,35	1,67	124,4	0,9	1,2
Чуваши	1,77	1,64	92,3	1,2	1,1
Чеченцы	0,9	1,36	в 1,5 раза	0,6	0,9
Армяне	0,53	1,13	в 2,1 раза	0,4	0,8
Мордва	1,07	0,84	78,7	0,7	0,6
Белорусы	1,21	0,81	67,5	0,8	0,6
Аварцы	0,54	0,76	139,2	0,4	0,5
Казахи	0,64	0,66	103	0,4	0,5
Удмурты	0,71	0,64	89,1	0,5	0,4
Азербайджанцы	0,34	0,62	в 1,9 раза	0,2	0,4
Марийцы	0,64	0,6	94	0,4	0,4
Немцы	0,84	0,6	70,9	0,6	0,4
Кабардинцы	0,39	0,52	134,7	0,3	0,4
Осетины	0,4	0,51	128	0,3	0,4
Даргинцы	0,35	0,51	144,4	0,2	0,4
Буряты	0,42	0,45	106,7	0,3	0,3
Якуты	0,38	0,44	116,8	0,3	0,3
Кумыки	0,28	0,42	в 1,5 раза	0,2	0,3
Ингуши	0,22	0,41	в 1,9 раза	0,1	0,3
Лезгины	0,26	0,41	в 1,6 раза	0,2	0,3

Глава семнадцатая

Всероссийская перепись 2010 года

Перепись 2002 года подтвердила, что в России продолжалась естественная убыль населения – людей умирало больше, чем рождалось. Миграция из-за рубежа компенсировала это лишь частично. После переписи власти подготовили меры, направленные на снижение смертности, укрепление здоровья и повышение рождаемости.

В 2006 году власти начали создавать условия, благоприятствующие рождению и воспитанию нескольких детей в семье. Была утверждена выплата пособия, так называемого материнского капитала, в размере 250 000 рублей при рождении второго и последующих детей. Эта сумма потом неоднократно индексировалась. Ввели программу содействия по переселению в Россию соотечественников, проживающих за рубежом, прежде всего для притока мигрантов из стран бывшего СССР.

Экономические условия способствовали этим мерам. В стране шел восстановительный рост, опиравшийся на первые итоги рыночных реформ и растущие нефтяные доходы. Цена нефти подскочила с 12 долларов за баррель в 1998 году до почти 150 долларов к середине 2008-го[379]. Российский ВВП за эти десять лет почти удвоился[380]. Доля бедного населения сократилась вдвое, а прямые иностранные инвестиции выросли с 14,3 млрд долларов в 2001 году до 121,1 млрд долларов в 2007 году[381].

В 2004 году в России, подобно успешному нефтяному фонду Норвегии, был создан Стабилизационный фонд, в который правительство стало направлять сверхдоходы от продажи нефти. К январю 2008 года в нем накопилось 3,8 трлн рублей (157 млрд долларов)[382]. «Подушка безопасности» позволила стране сравнительно безболезненно пройти мировой финансово-экономический кризис 2008–2009 годов[383].

Несмотря на кризис, очередная Всероссийская перепись населения состоялась, как и планировалось, с 14 по 25 октября 2010 года. С предыдущей переписи прошло лишь восемь, а не десять лет.

ДЕМОГРАФИЧЕСКАЯ ПОЛИТИКА РОССИИ (ХРОНОЛОГИЯ)

2001 г.
Принята «Концепция демографического развития РФ» на период до 2015 г.

2002 г.
Принят закон «О правовом положении иностранных граждан в РФ», в МВД создана Федеральная миграционная служба.

2006 г.
Подписан указ о помощи в добровольном переселении в РФ соотечественников.

2007 г.
Принят пакет мер по стимулированию рождаемости, включая выплату материнского капитала[384].

Восстановление экономики в начале нулевых способствовало зарождению среднего класса.

Регулярные клубные встречи мам, родивших детей в один и тот же месяц. Санкт-Петербург, 2006 г.

Источник: Александр Петросян/ Коммерсантъ

Но таким образом Россия синхронизировалась с программой переписей ООН и со странами СНГ. Их руководители договорились проводить перепись в годы, оканчивающиеся на ноль. Это позволяло, в частности, отслеживать как легальные, так и нелегальные миграционные потоки между странами.

Подготовка к переписи началась в острую фазу кризиса, но переносить ее не стали. Правительству нужна была актуальная информация о населении за период восстановительного подъема в экономике, который закончился к 2008 году. Нужны были данные, чтобы оценить эффективность политики в социальной сфере и уточнить дальнейшие направления ее развития. К тому же перепись создавала пусть временную, но занятость с гарантированной оплатой труда – для ее проведения нужно было привлечь около 600 тыс. человек.

В 2008 году была проведена пробная перепись, которая учла 297,4 тыс. человек. Статистики опробовали метод самоисчисления населения, когда люди могли сами отправить заполненные бланки по почте или вернуть переписчику. Но заполненные бланки вернули лишь 6% тех, кому их раздали[385], а качество заполнения было ниже, чем у переписчиков. Поэтому для основного этапа переписи этот «американский» метод решили не применять.

При переписи населения 2010 г. учтено 110,6 млн человек в возрасте 15 лет и более, имеющих образование основное общее и выше, что составляет 91 % этой возрастной группы. По сравнению с 2002 г. число лиц с указанным уровнем образования увеличилось на 1,2 млн человек (1,1 %)[386].

Важным отличием программы переписи 2010 года стало то, что в ней оставили только сплошное наблюдение. От дополнительного выборочного опроса четверти населения по расширенному кругу вопросов, как было в прошлых переписях, в этот раз решили отказаться. Сначала это рассматривалось как вынужденная мера для сокращения затрат. Но позже стало очевидно, что это упрощает работу переписчиков и обработку бланков.

Были изменения и в вопросах переписи. Детальнее изучалось образование граждан: были учтены все его ступени от неполного среднего до докторантуры. Вопросы о владении языками были расширены за счет изучения языка жестов. Вопрос о состоянии в браке и разводах дополнен вариантами «разошелся» и «разведен официально». Это позволило получить сведения о количестве фактически распавшихся и официально расторгнутых браках. Вопросы о детях и планах на них пополнился вопросом о годе рождения первого ребенка.

Расширен и блок вопросов о том, за счет чего люди живут, об их занятости. Как и в 2002 году, сначала можно было отметить все имеющиеся источники средств существования, а дополнительно указать, какой из них основной. Также был добавлен вопрос о наличии второй работы. Кроме того, если раньше вопросы о занятости и безработице задавались людям в возрасте 15–64 лет, то в 2010 году по этому блоку опрашивали население в возрасте 15–72 лет. Это позволяло, в частности, шире увидеть данные о потенциале пенсионных накоплений и доле работающих пенсионеров. Наконец, больше стало вопросов о миграции и условиях жизни. Респондентов спрашивали, где они проживали год назад – это позволяло изучить активную

Перепись 2010 г.

– Владение русским языком указало 138 млн человек (99,4 % из числа ответивших о на вопрос о владении русским языком), в 2002 г. – 142,6 млн человек (99,2 %)[387].

Среди других языков наиболее распространенными были английский, татарский, немецкий, чеченский, башкирский, украинский, чувашский[388].

Владение русским жестовым языком глухих указали 121 тыс. человек[389].

С 14 по 25 октября 2002 года около 650 000 переписчиков опрашивали жителей России об их домашнем хозяйстве, месте рождения, национальности и других личных данных.

В первый день переписи 2010 года молодой активист правительства Чечни (справа) убеждает людей принять участие в переписи населения. Грозный

Источник: East News

миграцию. Уточнялись способы удаления бытовых отходов, наличие телекоммуникаций.

Девизом переписи 2010 года стало «России важен каждый!» Еще в 2009 году был организован информационный сайт www.perepis-2010.ru. А с 5 сентября по 31 октября 2010 года Росстат организовал специальную федеральную «горячую линию». Эта перепись стала самой продолжительной на тот момент в новейшей российской истории: переписчики в период с апреля до декабря 2010 года объезжали труднодоступные территории, на которых переписали 454,5 тыс. человек.

Как и в 2022 году людям предоставлялся выбор: ответить на вопросы переписи дома или дать о себе сведения на стационарном переписном участке. В 2010 году на стационарных участках было переписано более 8 млн жителей страны (6,2 %, в 2002 году – около 5 %).

Более миллиона жителей страны заявили о своем отказе участвовать в переписи по личным (например, религиозным) соображениям. Еще около 2,6 млн переписчики не застали дома в течение всего периода переписи.

Чтобы обеспечить полноту информации, данные о поле и возрасте 3,6 млн человек, по тем или иным причинам не участвующим в переписи, были получены из административных источников. В 2002 году таких было 1,5 млн человек. Снижение активности людей в переписи и негативное к ней отношение связаны отчасти с тем, что ее проведение совпало со сроками выборов в ряде субъектов РФ. Такое совмещение привело к тому, что информация о переписи практически утонула в вале предвыборной агитационной информации.

Данные переписи по регионам обрабатывались на месте, а затем передавались в федеральный центр для обобщения. Предварительные итоги переписи были подведены к 30 апреля, окончательные – к 30 июня 2011 года. Подробные сведения о жилищных условиях, рождаемости и демографических и социально-экономических характеристиках отдельных национальностей были окончательно обработаны к декабрю 2012 года.

В 2012–2013 годах итоги переписи 2010 года были опубликованы в 11 томах, а также в виде информационных брошюр и на электронных носителях. В 2013 году Росстат на официальном сайте предоставил онлайн-доступ к микроданным переписи. Кроме того, была проведена кампания по популяризации ее итогов под девизом «О России языком цифр!»

Что показала перепись 2010 года? Численность постоянного населения России по сравнению с 2002 годом уменьшилась на 2,3 млн – до 142,9 млн человек. В городах людей стало меньше – на 1,1 млн человек, в сельской местности – на 1,2 млн человек[390]. Число сельских населен-

В 2010 г.

– Один источник средств к существованию указали 103,6 млн человек.
– Два источника – 33,0 млн человек.
– Три источника – 2,2 млн человек[391].

Для 45,2 % населения основной источник доходов – заработная плата. Для 19,7 % – пенсия (кроме пенсии по инвалидности), для 25,9 % – иждивение, помощь других лиц или алименты[392].

Почти 66 млн человек (или 91 %) экономически активного населения в возрасте 15–72 лет составляют занятые в экономике, а 6,3 млн (или 9 %) приходится на безработных. Среди безработных 2,8 млн человек, или 44 %, – это молодежь в возрасте 15–29 лет[393].

ных пунктов с 2002 по 2010 год уменьшилось на 8,5 тыс. единиц. Кроме того, учтено 19,4 тыс. сельских поселений, в которых никто не жил. За восемь лет их количество увеличилось на 48 %[394]. Люди перемещались из мелких деревень в более крупные населенные пункты или в города.

Увеличился возрастно-половой разрыв. Женщин в 2010 году оказалось на 10,8 млн больше мужчин (в 2002 году – на 10,0 млн). Такая диспропорция отмечается с 30-летнего возраста (в 2002 году – с 33-летнего возраста). А средний возраст жителей России вырос до 39 лет (в 2002 году – 37,7 лет)[395]. Доля людей старше трудоспособного возраста увеличилась до 22,2 % (в 2002 году – 20,5 %) от общей численности жителей страны. А доля людей младше трудоспособного возраста, напротив, снизилась до 16,2 % (в 2002 году – 18,1 %)[396].

Фиксируется и дальнейшее изменение в матримониальных и семейных практиках. В 2010 году в России насчитывалось 33 млн супружеских пар (в 2002 году – 34 млн). Увеличилось число незарегистрированных браков: до 4,4 млн (13 %) в 2010 году против 3,3 млн (9,7 %) в 2002 году[397]. Также продолжается смещение в сторону малодетности. Совокупная доля женщин, родивших 1–2 детей, составила 65,7 % от числа всех ответивших (в 2002 году аналогичный показатель составил 64,2 %)[398]. Как следствие, средний размер домохозяйства в России уменьшился и составил 2,6 человека (в 2002 году – 2,7 человек). Среди домохозяйств, состоящих из двух и более человек, 17,9 млн (44 %) имеют детей моложе 18 лет (в 2002 году домохозяйства, имеющие детей моложе 18 лет, составляли 52 %)[399].

Целями демографической политики правительства до 2025 года объявлены сокращение уровня смертности, увеличение продолжительности активной жизни, укрепление института семьи, привлечение мигрантов в соответствии с потребностями демографического и социально-экономического развития[400]. Однако перепись показала, что население России в целом по-прежнему атомизируется, стареет, численно уменьшается, перебирается в крупные населенные пункты, выбирая в основном юг и европейскую часть страны.

К 2010 году во взрослую жизнь вступили дети поколения 1990–1991 годов. Именно за их счет произошел некоторый рост рождаемости, однако, далее ожидалась новая «демографическая яма» за счет провала рождаемости 1992–1996 годов. Последовало усиление мер по улучшению демографической ситуации в стране. Размер материнского капитала неоднократно индексировали, а саму программу, рассчитанную до 2018 года, продлили. А с 2020 года материнский капитал стали выплачивать на первого ребенка – в 2021 году он был равен 484 000 рублей. На второго ребенка размер выплат был увеличен с 250 000 в 2007 году до почти 640 000 рублей.

Перепись 2010 г.

– В городах проживает 93 % городского населения (в 2002 году – 90 %), остальное городское население живет в поселках городского типа[401].

– Численность граждан Российской Федерации составила 137,9 млн человек (99,4 % лиц, указавших гражданство). У более чем 4,1 млн человек в переписном листе гражданство не указано[402].

Из общей численности женщин в возрасте 15 лет и старше, родивших детей, первого ребенка родили:
– в возрасте 15–19 лет – 19 % женщин;
– в возрасте 20–24 лет – 54 %;
– в возрасте 25–29 лет – 19 %;
– в возрасте 30–34 лет – 5,3 %;
– в возрасте 35 лет и более – 1,9 % женщин[403].

Около 2 млн человек предпочли не определять свою национальную принадлежность и были записаны без указания национальности[404].

Распределение городского и сельского населения по данным переписи 2010 года



Данные Всероссийской переписи населения 2010 года[405]

	Тысяч человек		2010 год в % к 2002 году	Среднегодовые темпы сокращения, в %	
	2002 год	2010 год		За 2002–2010 годы	Справочно, за 1989–2002 годы
Все население	145 167	142 857	98,4	-0,20	-0,09
Городское население	106 429	105 314	99,0	-0,13	-0,10
Сельское население	38 738	37 543	96,9	-0,39	-0,06

Данные Всероссийской переписи населения 2010 года[406]

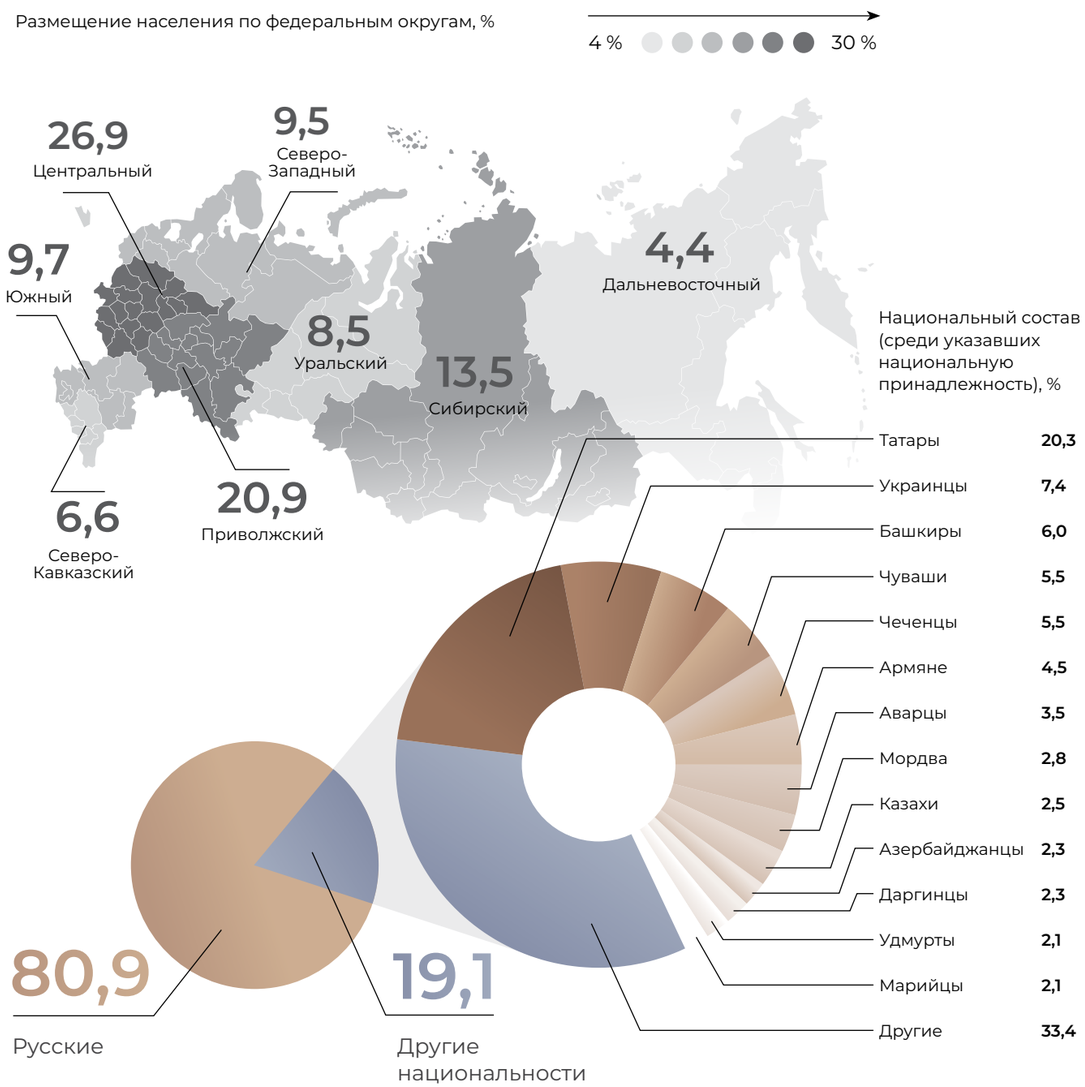

Распределение населения по полу, данные переписи 2010 года[407]

	Млн человек				2010 год в % к 2002 году		Доля мужчин в общей численности населения, %	
	Мужчины		Женщины		Мужчины	Женщины	2002 год	2010 год
	2002 год	2010 год	2002 год	2010 год				
Все население	67,6	66,1	77,6	76,8	97,7	99,0	46,6	46,2
Городское население	49,1	48,1	57,3	57,2	97,9	99,9	46,2	45,7
Сельское население	18,5	18,0	20,3	19,6	97,1	96,7	47,6	47,8

Замещение естественной убыли населения миграционным приростом (в процентах)[408]

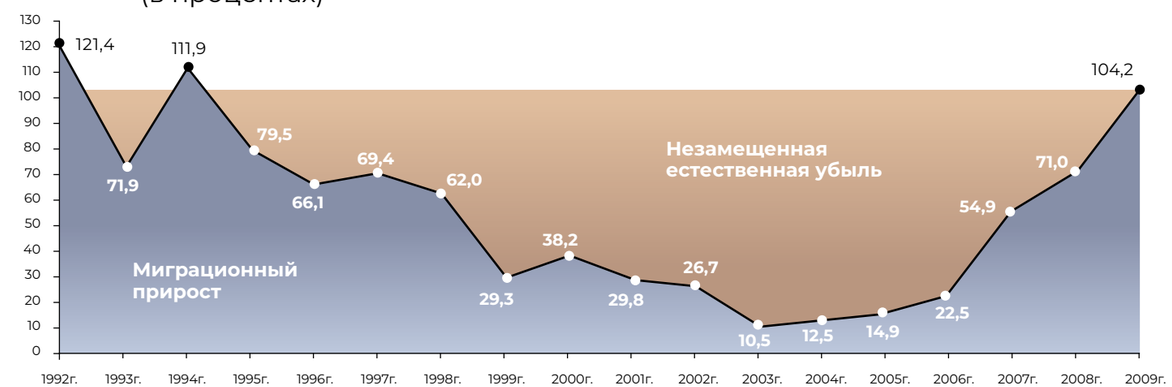

Перепись в Крымском федеральном округе в 2014 году[409]

Через семь месяцев после присоединения Крыма к России Росстат в октябре 2014 года провел на территории полуострова перепись. Население Крымского федерального округа, как установили 7,2 тысячи переписчиков, составило 2,285 млн человек. Республика Крым оказалась на 27-м месте среди регионов России по населению (1,891 млн человек), а город федерального значения Севастополь - на 77-м месте (393 тыс. человек). Как и в остальной России, женщин в Крыму большинство - 54% населения полуострова, мужчины - 46%. Общая численность всего Крыма по сравнению с переписью 2001 года при Украине суммарно уменьшилась на 116 тысяч человек. При этом городское население за прошедшие 13 лет сократилось на 291 тысячу человек, или 18%. А сельское, напротив, выросло на 175 тысяч, или 22%. Так что горожан в Крыму всего 58%, против 74% в остальной России. Свою национальность при переписи в Крыму указали 2,2 млн человек. Из них как русские идентифицировали себя 1,49 млн, как украинцы – 344 тысячи, как крымские татары – 232 тысячи, еще почти 45 тысяч – татары.

Глава восемнадцатая

Первая цифровая

Перепись 2020 года Росстат назвал первой цифровой Всероссийской переписью населения. Она должна была пройти в октябре 2020 года, но пандемия COVID-19 внесла свои коррективы. Как и в большинстве других стран, перепись в России отложили. Сначала перенесли на апрель 2021, но когда выяснилось, что COVID-19 победить сложно, перепись отложили еще раз. В результате ВПН-2020 прошла с 15 октября до 14 ноября, а в труднодоступных районах – с 1 октября 2020 года до 20 декабря 2021 года.

При этом впервые за сто лет проводились сразу три переписи в один год. Такое было только в 1920 году, когда советская Россия провела перепись населения (в отдельных регионах страны), сельскохозяйственную и микроперепись (учет) промышленности. Сто лет

Для 50 стран мира 2020 год должен был стать годом всеобщих переписей населения и жилищного фонда. Более чем половина стран, в том числе Россия, Германия, Индонезия, Эквадор, Казахстан, Таиланд из-за пандемии COVID-19 сроки переписи перенесли на более поздний период[410].

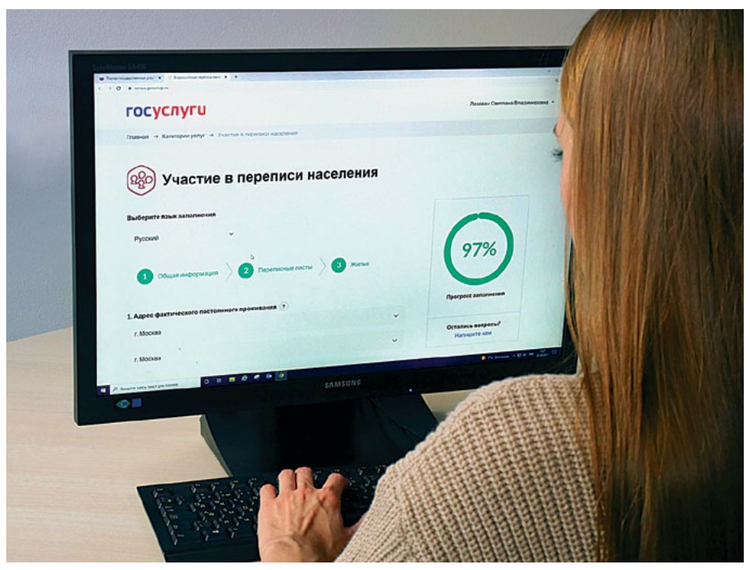

Прохождение переписи с помощью портала «Госуслуги»

Подать сведения для экономической переписи малого бизнеса можно было онлайн

спустя ситуация повторилась, в России в 2021 году прошли перепись населения, сельскохозяйственная микроперепись и перепись малого бизнеса.

Часть переписи пришлась на нерабочие дни, вводившиеся правительством с 30 октября по 7 ноября 2021 года в связи со скачком заболеваемости COVID-19. В таких условиях провести перепись было тяжело для статистиков. Руководитель Росстата Павел Малков комментировал: «Я очень благодарен коллегам, которые в это непростое время на своем профессионализме, упорстве вытянули такой большой проект».

Сведения собирались через портал «Госуслуги», переписчиками по месту жительства или пребывания респондентов, а также на стационарных переписных участках.

Данные всеобщей переписи нужны не только органам власти России для принятия управленческих решений, но и для уточнения наблюдаемых экспертным сообществом демографических и социальных процессов в России. Экономисты, в частности, говорят о про-

В переписи раунда 2020 г. на одного переписчика приходится участок, на котором живет примерно 550 человек, против 400 в переписи 2010 г.[414]

Производство электронных планшетов для переписи населения на заводе в Ивановской области

Источник: Владимир Смирнов/ТАСС

должающейся тенденции оттока населения из Сибири, Поволжья, Дальнего Востока[411]. В стране широко распространилась временная трудовая миграция в ближайшие мегаполисы.

Но главное, в стране – с перерывом на 2013–2015 годы – продолжается естественная убыль населения. Она вызвана объективными причинами, прежде всего снижением численности женщин детородного возраста. Кроме того, происходит снижение рождаемости в расчете на одну женщину. На это накладывается низкий приток (а в ковидные 2020–2021 годы – отток) иностранных мигрантов и смертность от COVID-19. В результате в 2020 году население России впервые за пятнадцать лет сократилось более чем на 500 000 человек (а в 2021 году – более чем на 1 млн)[412].

Переписи населения 2010 года большинство стран по всему миру провели традиционным способом: к жителям городов и сел приходили переписчики с бумажными переписными листами. Это же касается и стран СНГ[413]: в переписях раундов 2000 и 2010 года они при опросах на 100 % использовали личное интервью. В раунде 2020 года по всему миру гораздо больше применялись электронные технологии, такие как заполнение респондентами переписных листов в сети Интернет, использование реестров населения. Россия тут не исключение.

Пробная перепись 2018 г.

– было переписано в общей сложности более 400 тыс. человек в 10 районах страны;

– в среднем 2,8 % жителей пилотных районов прошли перепись онлайн;

– средняя обеспеченность жильем в пилотных регионах переписи колеблется от 15 кв. м в Москве и Санкт-Петербурге до 24 кв. метров на человека в Камчатском крае.

Фрагмент рекламного ролика «Антошка», посвященного пробной переписи 2018 года

Во-первых, жители России смогли самостоятельно заполнить электронные переписные листы онлайн на портале «Госуслуги», а также лично, ответив на вопросы переписчиков по месту жительства или придя на стационарные переписные участки, в том числе расположенные в многофункциональных центрах «Мои документы». Во-вторых, переписчики заполняли электронные переписные листы на планшетных компьютерах. Для этого было закуплено около 360 тысяч план-

шетных компьютеров отечественного производства с российской операционной системой «Аврора»[415]. Бумажные бланки использовались в редких случаях, например, по просьбе опрашиваемых или в самых удаленных селениях. Это позволило сэкономить время и ресурсы переписчиков, а также снизить число возможных неточностей или непреднамеренных искажений. Плюс стало возможно наблюдать в реальном времени за процессом переписи и обработкой ее результатов.

Тут Россия учитывает опыт других стран в проведении раунда переписей 2010 года. Так, в Болгарии в 2011 году на специальном сайте в интернете переписалось самостоятельно около 42 % населения страны, в Литве – 34 %, в Канаде – 55 %, в Португалии – 50 %, в Италии – 33 %, в Испании – 37 % населения. А в 2012 году в Эстонии был установлен рекорд использования интернета во время переписи – 67 % всех жителей страны переписались онлайн[416]. В раунде 2020 года Белоруссия – первой из стран СНГ проведшая перепись – уже использовала электронные устройства (76% данных переписи), 22% ответов на вопросы – онлайн, и еще 2% данных – использование административных данных правительства[417].

Цифровой формат переписи был опробован в России в пробной переписи 2018 года. На ее первом этапе жители страны заполняли переписные листы самостоятельно на портале «Госуслуги». Кроме того, переписчики вносили данные в электронные переписные листы на планшетных компьютерах. Практика показала, что цифровые технологии в целом удобнее для респондентов и переписчиков. По результатам опроса в 2019 году, 52 % респондентов назвали заполнение переписных листов на портале «Госуслуги» наиболее удобным форматом участия в переписи.

Помимо очевидных достоинств, у интернет-переписи обнаружились и слабые стороны. Основная – сложно спрогнозировать уровень активности пользователей. Например, на первом этапе пробной переписи 2018 года онлайн-перепись прошло около 2,8 % жителей пилотных районов. В некоторых регионах, например, на Камчатке, перепись онлайн прошли 43 % жителей, а в Сахалинской области – 12 %[418].

Респондентам, что важно, гарантируется анонимность. Данные с «Госуслуг» и от переписчиков поступают в Росстат напрямую. То есть человек заполняет переписной лист, авторизовавшись на «Госуслугах», но его информация проводится через шлюз, который отрезает все персональные данные пользователя. В отличие от прошлых переписей, вся эта информация будет с геолокацией. Это даст возможность анализировать результаты переписи не только на уровне муниципальной статистики, но и по более мелким частям населенных пунктов, например, по кварталам.

Преимущества цифровой переписи:

– Использование планшетов позволяет переписчикам в 1,5–2 раза быстрее вводить данные в электронные переписные листы;

– Жители страны могут самостоятельно заполнить переписные листы на портале «Госуслуги».

Преимущества цифровой переписи:

– Полученные в ходе переписи данные агрегируются в ситуационном центре переписи на специальном портале;

– Автоматический мониторинг хода переписи;

– Обработка и подсчет результатов переписи осуществляется быстрее.

В информационном поле на несколько месяцев тема пандемии начисто вытеснила практически все остальные, а переносы переписи сбили с толку даже самых лояльных к статистике граждан. К тому же люди стали подозрительнее – в силу изменений в обществе и просто боязни заразиться, новых требований со стороны органов власти и новых медийных рисков. Все эти процессы создали вероятность низкой активности участия населения в ВПН-2020.

Кроме того, пандемия COVID-19 привела к необходимости обеспечить эпидемиологическую безопасность как переписчиков, так и респондентов.

В переписи для постоянных жителей страны было 33 вопроса, 23 из них касались социально-демографических характеристик, еще 10 – жилищных условий. Некоторые отличаются от прежних переписей. Они позволят чуть лучше оценивать маятниковую миграцию внутри страны – куда люди ездят на работу. Интересны также будут и данные о качестве жилищных условий. Также уникальную информацию дадут данные об использовании в повседневной жизни языков и их владении.

Данные будут обработаны и опубликованы значительно быстрее, чем это было прежде. Все данные будут открытыми и доступными для анализа.

Всероссийская перепись населения 2020 года[419]

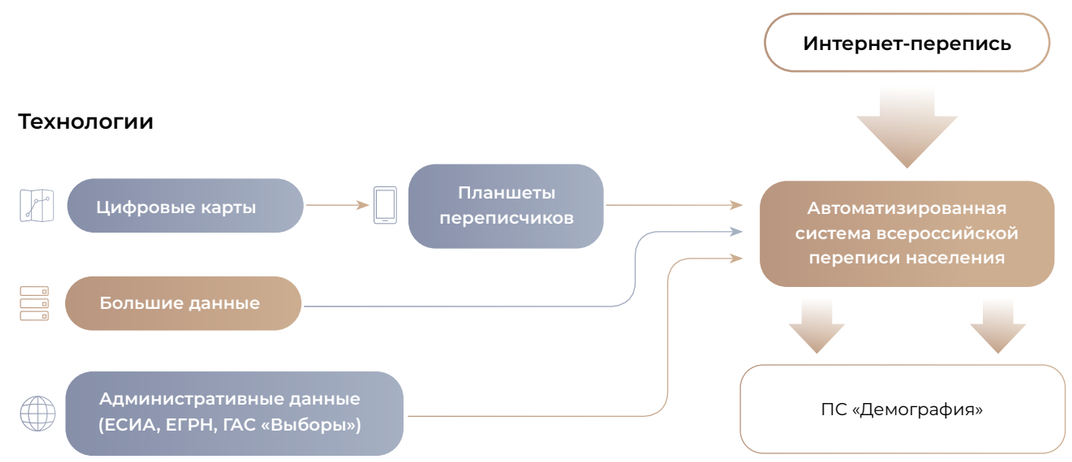

Перепись 2020. Что нового?

- Первая в истории страны цифровая перепись – возможность пройти перепись самостоятельно онлайн
- Ребрендинг фирменного стиля

ВСЕРОССИЙСКАЯ ПЕРЕПИСЬ НАСЕЛЕНИЯ

Глава девятнадцатая

Первая всемирная

По рекомендациям ООН всеобщие переписи проводятся в года, оканчивающиеся на ноль, или близкие с ними. То есть каждые десять лет страны по всему миру примерно в одно и то же время пересчитывают людей на своих территориях, что позволяет создать объемную картину народонаселения.

Раунд переписей населения 2010 г. проходил с 2005 по 2014 г. и охватил примерно 93 % населения Земли в 214 из 235 стран, территорий и районов. Это максимальный глобальный охват на сегодня[424].

Зачем это нужно? Для большинства стран переписи остаются основным источником данных о численности и расселении населения, его характеристиках[420]. Собранные сведения важны для планирования развития на уровне стран и регионов[421]. В частности, для того, чтобы отслеживать выполнение Целей устойчивого развития (ЦУР), включающих в себя борьбу с бедностью, достижение благополучия, здоровья, качественного продовольствия, образования, ответственного потребления и производства, уменьшение неравенства[422]. В 2015 году Россия приняла на себя обязательство следовать разработанным ООН глобальным ЦУР до 2030 года[423]. Переписи также нужны для развития инфраструктуры и социального обеспечения, планирования и анализа рынков.

Есть два основных способа сбора информации при проведении переписи. Классический способ предполагает участие переписчиков и личный всеобщий или выборочный опрос. Второй способ основан на сборе информации по так называемым национальным регистрам (реестрам) и основан на сборе постоянно обновляющейся экономической, социальной и демографической информации о каждом человеке по месту его проживания. По сути, это сводимая воедино административная информация о людях из баз данных различных правительственных министерств и ведомств.

В Сингапуре в 2020 г. интернет-переписью было охвачено 64 % респондентов против 38 % в 2010 году и 15 % в 2000 г. [425]

Классический способ переписей – опрос населения – остается основным в большинстве стран. В то же время многие страны последовательно внедряют у себя национальные регистры. Во время раундов переписей 2000 и 2010 годов в Европе и Центральной Азии с

девяти до девятнадцати увеличилось число стран, которые заменили традиционные переписи реестрами или использовали комбинированные методики[426].

На оба этих способа сбора данных существенно влияют цифровые технологии. В раунде переписей 2010 года ряд стран широко использовал интернет, планшеты и переносные компьютеры, а также геоинформационные системы, системы сканирования и распознавания[427]. В результате в традиционной переписи падает потребность в переписчиках. Одновременно растет точность, полнота и скорость обновления данных по регистрам (реестрам).

Пандемия COVID-19, вынужденные ограничения в личных встречах заставили критически взглянуть на текущую концепцию переписи и ускорили наметившиеся тенденции. В раунде 2020 года в Великобритании, например, расширены возможности самостоятельных ответов на вопросы онлайн и по телефону, а личные опросы лицом к лицу с переписчиками, напротив, сокращены[428]. Аналогичные процессы идут в Германии, где перепись была перенесена на год. Также онлайн, по телефону или почте – любым удобным способом – запланирована перепись в США[429]. А в Сингапуре вообще был предусмотрен опрос по мобильным гаджетам[430].

Появление в 2020 году нового коронавируса и последовавшая пандемия изменили планы статистиков и подстегнули правительства по всему миру ускорить цифровизацию переписей

Источник: Эмин Джафаров/ Коммерсантъ

Коронавирусный кризис также увеличил потребность в национальных регистрах. В переписи раунда 2020 года Германия, например, планирует усилить использование данных из национального регистра[431]. Канада рассчитывает при переписи минимизировать личные интервью и предусматривает «план Б», когда дополнительно используются административные данные[432].

Использование национальных регистров для нужд статистики и определения численности населения, пожалуй, наиболее важно с точки зрения долгосрочной стратегии, уверена национальный директор по социальной и демографической статистике Аргентины Глэдис Массе[433]. Основная сложность здесь – спорное качество административных данных, что снижает надежность выводов на их основе.

В Аргентине идея постоянно обновляемой системы учета населения тестируется Национальным институтом статистики и переписей с 2016 года. Цель эксперимента в том, чтобы интегрировать полевые обследования с данными о рождении, смерти и т. д. из трех регистров: налогового, избирательного и трудового. Оказалось, что административные данные дают «излишний охват населения трудоспособного возраста и пожилых людей более старшего возраста»[434], а также слабый охват детей младшего возраста и искажения данных на

ООН прогнозирует, что Африка и Азия – континенты, на которых будет наблюдаться самый быстрый рост городского населения в следующие 40 лет.

Индийские студенты раскрашивают зонтики с надписями и изображениями во время мероприятия, посвященного Всемирному дню народонаселения. Аллахабад, 11 июля 2013 г.

Источник: East News

местном уровне. При этом банковская информация оказалась самой точной для определения численности населения в возрасте старше 18 лет. В итоге административные данные и данные переписи в Аргентине совпадали в среднем только на 70 %[435].

Экспериментируют с национальным регистром и европейские страны. С 2018 года Италия, например, вслед за Францией проводит эксперимент непрерывной переписи населения и жилого фонда. За основу берутся данные из базового регистра населения (постоянное место проживания, гражданство) и административных баз данных (адреса, образование и занятость). С ними каждый год сравниваются данные из специальных выборочных обследований домохозяйств из этих регистров. Делается это для измерения погрешностей регистров, а они, конечно, есть. В частности, выявлен неполный и избыточный охват различных групп населения[436].

Великобритания также планировала использовать административные данные как дополнительный источник для, в частности, оценки миграционных потоков. В апреле 2021 года были представлены первые результаты работ на основе сведений из баз данных Министерства труда и пенсионного обеспечения и МВД о пересечении границы. Кроме того, потенциально рассматривались возможности использования сведений из университетов, чтобы «переместить» в базах студентов; данных о коммунальных услугах, указывающих на занятость или безработицу; информации из программы вакцинации.

Обойтись только административными данными для уточнения регистров, видимо, не получится. Есть проблемы их точности, совместимости между собой. Использование национального регистра не отменяет необходимости и важности опросов населения в переписях. Даже в Сингапуре, где административные данные о человеке – единый идентификационный номер, занятость, доход, отрасль и пр. – совместимы с данными опросов в переписи и могут перекрестно проверяться. В переписи раунда 2020 года Сингапур впервые применил нейросеть для кодирования типа занятости и сопоставления данных с предыдущими переписями, что позволило сэкономить 4500 человеко-часов[437]. Тем не менее доля личных интервью в переписи раунда 2020 года составила 11 %. Масштабное выборочное обследование проводилось в Сингапуре для сбора подробной информации о социально-экономических данных и характеристиках домохозяйства (например, язык, религия, транспорт, подробные условия проживания, инвалидность), которые недоступны из административных источников.

Как показывает практика, разные страны по-разному учитывают данные о населении и изменениях жизни. На это во многом влияют разные исходные условия сбора и обновления административных

данных, их совместимости, а также стоящих перед странами вызовов, будь то максимально точное определение в каждой местности живущих в ней, как в Германии, или миграционных потоков, как в Великобритании. Внедрение национальных регистров – общемировая тенденция, на которую возлагаются особые надежды. Но процесс тормозится главным образом необходимостью «значительных системных инвестиций в обеспечение охвата, качество и координирование реестровых данных»[438]. Многое при этом зависит от качества административных данных, особенностей национального законодательства в сфере прав человека. Одновременно в странах происходит минимизация личных интервью за счет усиления анкетирования в интернете через стационарные компьютеры и смартфоны на специализированных сайтах и приложениях, а также через почту. Все это делает актуальным выработку единых стратегий сбора и обработки статистической информации для обработки результатов и их межстранового сравнения.

Сбор государством персональных данных остается предметом дискуссий о личных границах и использовании таких сведений.

Протесты перед зданием Верховного суда США по поводу включения в переписной лист в 2020 году пункта о гражданстве

Источник:
Brian Cahn/ZUMA/TASS

Использование современных технологий. Международный опыт[439]

Технологии, применяемые в странах Европы

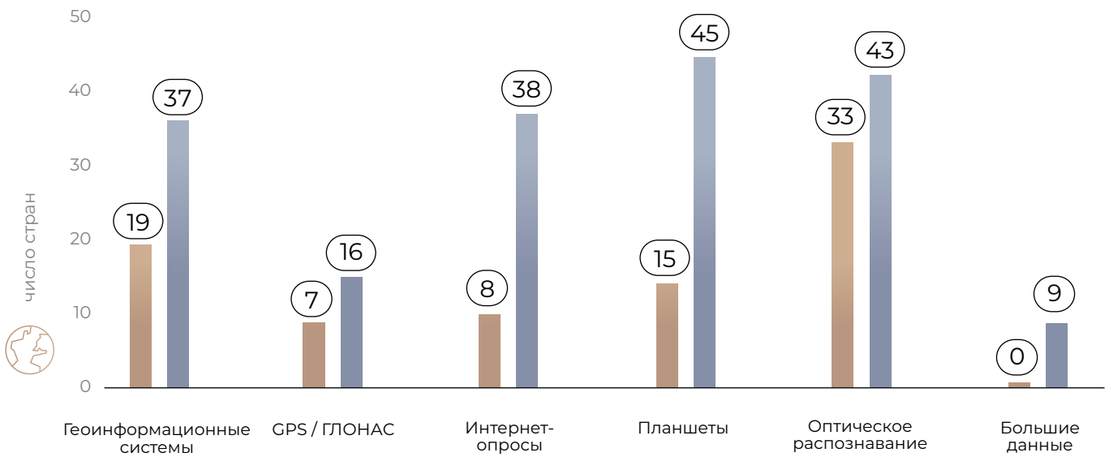

Глава двадцатая

Переписи будущего

Какими будут переписи населения в будущем, сейчас едва ли кто точно скажет. С учетом быстрого развития цифровых технологий можно лишь с уверенностью говорить, что в ближайшие десять лет развиваться переписи будут в этом направлении.

Чтобы точнее представить, что нас ждет, надо учесть, что мы живем в эпоху четвертой промышленной революции. Ее характерные черты – массовое внедрение информационных технологий в промышленность, масштабная автоматизация бизнес-процессов и распространение искусственного интеллекта. Становится больше источников данных. Государственное управление, медицина, ретейл, соцсети, банки и интернет вещей – в этих и других областях ежедневно появляется огромное количество информации. Она дает новые возможности в анализе поведения, привычек, предпочтений людей, их жизни в целом. Одновременно нарастают изменения в российском обществе, молодежной среде.

Это означает, что следующая перепись просто не может быть такой, как все предыдущие. Включая Всероссийскую перепись 2020 года – хотя мы и говорим, что она первая цифровая, но основана она на традиционных для статистики подходах и методологии. Да, там использовались технологические новации, которые существенно ускоряют подсчет, упрощают общение с респондентами, предоставляют им дополнительные возможности, в том числе переписаться через портал «Госуслуги», без чего уже сложно представить жизнь. Но суть, основа осталась та же самая. Мы собираем информацию от наших граждан, сводим ее и выдаем соответствующий аналитический отчет.

Конечно, все это дает основания задаваться вопросом: а нужна ли будет статистика в будущем? Какой она будет? Ведь социальные сети, например, собирают о своих пользователях столько информации, что пытаются предсказывать, какой товар или услуга им понравится. Не говоря уже об уровне дохода и личных отношениях.

В российском обществе происходят изменения, которые не всегда заметны несмотря на большой объем собираемых данных

Источник: Александр Петросян/ Коммерсантъ

Если у частных компаний есть цифровые данные о людях, то зачем для их сбора и анализа нужны еще государственные ведомства?

Главное отличие государственной статистики от частных данных – в целеполагании, то есть зачем эти данные собираются. Статистика в чистом виде никого из коммерческих пользователей цифровых данных, в общем-то, не интересует, и это очень важный момент. Количество детей может быть интересно частным пользователям, потому что позволяет прогнозировать продажи детской обуви, одежды или питания. Муниципальным – как социальная история про строительство школ, детских садов и т. д.

Но от целеполагания зависит, как эти данные собраны и выстроены. Ни сотовые компании, ни соцсети не будут собирать данные, которые не нужны им с точки зрения их коммерческого использования. Компании будут собирать сведения, которые им наиболее экономически выгодны. Например, с очевидным перекосом в сторону данных о состоятельных, с высокой покупательной способностью, клиентах. Это, в свою очередь, ведет к перекосу статистики, нерепрезентативности. А значит, использовать эти данные для понимания, в какой стране мы живем, и что в ней происходит, для формирования социальной политики, можно весьма ограниченно, лишь как дополнительный источник информации. Так что вряд ли в ближайшие десятилетия мы увидим отказ от государственной статистики. Скорее в результате использования частных данных и конкуренции с ними можно будет наблюдать ее ускоренную модернизацию.

Отдельный вопрос – удастся ли мобилизовать население, чтобы оно само переписывалось на «Госуслугах», делилось своими данными? В разных странах эта идея реализуется с разной степенью успеха. Где-то, как в Сингапуре, где всего 150 000 домохозяйств, люди сами активно переписываются. Где-то – не очень.

В России цифровые сервисы после пандемии COVID-19 стали нормой. С другой стороны, многие не любят пускать в дом посторонних. Цифровизация опроса эту настороженность снимает лишь частично. Регистрация самозанятых в налоговой службе растет, весной 2021 года счет перешел за 2 млн, но в неформальной экономике в России занят примерно каждый пятый из 71 млн работающих[440]. Есть сомнения, что эти люди окажутся готовы раскрывать о себе данные, даже если они анонимны и деперсонализированы. Тем не менее в переписи 2020 года на «Госуслугах» переписались сами 18 %, что указывает скорее на согласие как минимум части россиян на цифровизацию.

При проведении переписей населения широкое распространение получает использование административных данных. С каждым десятилетием все больше стран проводит перепись на основе регистров и реестров населения. Вместе с тем в последние годы в мировой статистической практике активно предпринимаются попытки использования нового источника информации – больших данных (big data). Big data – массивы данных большого объема, которые формируются при социально-экономических процессах. Это могут быть и цены на товары в интернет-магазинах, и информация операторов сотовой связи, и данные контрольно-кассовых машин и многое другое. Несмотря на значительный потенциал, большие данные не могут полностью заменить традиционные методы, как из-за «шума» (лишней информации), так из-за неполного охвата обследуемых явлений. Например, по количеству абонентов сотовой связи сложно точно определить чис-

Государственная статистика остается востребованной и меняется, чтобы получать принципиально новое качество данных по мере необходимости.

Руководитель Росстата Павел Малков перед совещанием по достижению национальных целей развития в сфере цифровой экономики, технологий и инновационного развития в деловом центре «Москва-Сити». Москва, 11 июля 2019 г.

Источник: Екатерина Штукина/ POOL/ТАСС

ленность населения, так как у одного человека может быть несколько sim-карт, а другой человек сотовой связью не пользуется. В связи с этим при работе с большими данными проводится научно-аналитическая работа, направленная на создание и применение алгоритмов, позволяющих учитывать и корректировать подобные трудности.

При пробной переписи населения 2018 года и Всероссийской переписи населения 2020 года Росстат уже проводил анализ больших данных – геоаналитической информации, полученной от операторов сотовой связи. Полученный при переписи опыт позволит Росстату в будущем их шире использовать в статистической практике.

Перепись раунда 2030 года в России запланирована полностью цифровой[441]. Многое в этом направлении уже сделано, в первую очередь Федеральной налоговой службой: она создает регистр населения, Единый государственный реестр записей актов гражданского состояния (ЕГР ЗАГС). Большие шаги сделал Росреестр с его Единым государственным реестром недвижимости (ЕГРН), который должен стать источником данных о жилищных условиях населения. Но предстоит еще большая работа по выстраиванию единой модели регистров и реестров у государства, связанных едиными сквозными идентификаторами, а также по их выверке. Наличие таких источников данных и модели позволит проводить переписи в цифровом виде обеспечить намного большую глубину их видения.

Интересен тут мировой опыт, хотя он довольно скудный. На уровне ООН есть типовой набор государственных регистров и реестров – больше десятка – с подробным описанием того, что они должны содержать. Эти методические рекомендации ООН были разработаны на основе опыта стран Скандинавии, которые уже сейчас стоят на пороге того, чтобы проводить перепись полностью в электронном виде. Их внедрили ряд других стран Европы, что позволяет им решить львиную долю задач по цифровизации переписи. Другое дело, что и сами страны там компактные – в той же Дании население около 5,8 млн человек и почти нет мигрантов из других стран, так что там их не считают. Мировой опыт целиком не подходит России в силу специфики страны – много населения, огромная территория, высокая миграция в ряде регионов. Миграция из других стран у нас низкая, в отличие от стран ЕС, куда идут потоки беженцев, расселяющихся потом по европейским странам. Поэтому рекомендации ООН хороши, но копировать опыт европейских стран – для России не выход, мы готовы придумывать свое.

К цифровой переписи 2030 года нужно не только создать полноценную систему государственных реестров. Сложность еще в том, чтобы обеспечить полную методологическую совместимость с существующими рядами «традиционных» данных и не потерять в процессе перехода существенную информацию. Так что в рамках ВПН-2030 какие-то элементы традиционной переписи скорее всего сохранятся. Останутся выборочная перепись и микроперепись с живыми переписчиками, как, например, в Германии. Это понадобится для уточнения полученных сведений и связывания старых статистических рядов с новыми, а также для получения информации, которой нет и не появится в регистрах (например, национальность, языки).

Прогнозировать что-то за пределами 2030 года сложно. Тут важно иметь в виду, что главная задача переписи – понять, сколько в России людей находится на тех или иных территориях и что это за люди.

При условии, что будут созданы необходимые регистры и реестры, а их данные можно будет связать между собой, они в существенной части могут заменить традиционные переписи. Проводить такие переписи будущего можно будет с необходимой частотой – скажем, раз в год или даже чаще. На их основе мы сможем отслеживать множество разных процессов, включая даже сезонную или маятниковую (трудовую) миграцию, что традиционная перепись сделать не в силах. Сможем получать оперативные данные о населении в любых разрезах. Это будет принципиально новое качество данных, которые можно будет получать по мере необходимости.

Литература

Глава первая

Первое число

1 Битва на реке Калке // Материалы сайта История.рф [Электронный ресурс]. Режим доступа: https://histrf.ru/read/articles/bitva-na-riekie-kalkie (дата обращения 05.10.2021).

2 Вернадский Г. В. Киевская Русь. // Издательство «Ломоносовъ». Москва, 2018. С. 113–114.

3 История переписей населения в России / Федер. служба гос. статистики. М.: Голден-Би, 2013. С. 19.

4 Вернадский Г. В. Киевская Русь. // Издательство «Ломоносовъ». Москва, 2018. С. 117.

5 Кучкин В. А. Население Руси в канун Батыева нашествия Образы аграрной России IX–XVIII вв. М.: Индрик, 2013. С. 67–88.

6 Толочко П. П. Демография древнего Киева// Журнал «Наука и жизнь», № 4, 1982. С.57.

7 Тихомиров М. Н. Древнерусские города. Издание второе, дополненное и переработанное. М., 1956. С. 139.

8 Вернадский Г. В. Киевская Русь. // Издательство «Ломоносовъ». Москва, 2018. С. 131.

9 Кеппен П. И. О народных переписях в России. СПб., 1889. С. 1.

10 История переписей населения в России / Федер. служба гос. статистики. М.: Голден-Би, 2013. С. 19.

11 История переписей населения в России / Федер. служба гос. статистики. М.: Голден-Би, 2013. С. 20.

12 История переписей населения в России / Федер. служба гос. статистики. М.: Голден-Би, 2013. С. 19

13 Темушев С. Н. «Белая веверица от дыма»: к вопросу о предыстории формирования налогово-даннических отношений в Древней Руси. Вестник БДУ. №1, 2011. С. 21–26.

14 История переписей населения в России / Федер. служба гос. статистики. М.: Голден-Би, 2013. С. 20.

15 История переписей населения в России / Федер. служба гос. статистики. М.: Голден-Би, 2013. С. 19.

16 История переписей населения в России / Федер. служба гос. статистики. М.: Голден-Би, 2013. С. 22.

17 Гладков И. С. Внешняя торговля России: ретроспективный анализ и современность / И. С. Гладков. М.: Ин-т Европы РАН: Рус. сувенир, 2012. С. 12.

18 Внутренняя и внешняя торговля в России в XVIII веке // Материалы сайта История России [Электронный ресурс]. Режим доступа: https://www.history-at-russia.ru/xviii-vek/vnutrennyaya-i-vneshnyaya-torgovlya.html (дата обращения 07.10.2021).

19 История переписей населения в России / Федер. служба гос. статистики. М.: Голден-Би, 2013. С. 23.

20 История переписей населения в России / Федер. служба гос. статистики. М.: Голден-Би, 2013. С. 25.

21 Тихонов Ю. А. Помещичьи крестьяне в России. М., 1974. С. 106.

22 Веселовский С. Сошное письмо. Т. 2. М., 1916. С. 493.

23 Внутренняя и внешняя торговля в России в XVIII веке // Материалы сайта История России [Электронный ресурс]. Режим доступа: https://www.history-at-russia.ru/xviii-vek/vnutrennyaya-i-vneshnyaya-torgovlya.html (дата обращения 07.10.2021).

24 Внутренняя и внешняя торговля в России в XVIII веке // Материалы сайта История России [Электронный ресурс]. Режим доступа: https://www.history-at-russia.ru/xviii-vek/vnutrennyaya-i-vneshnyaya-torgovlya.html (дата обращения 07.10.2021).

25 Гладков И. С. Внешняя торговля России: ретроспективный анализ и современность / И. С. Гладков. – М.: Ин-т Европы РАН: Рус. сувенир, 2012. С. 17.

26 История переписей населения в России. Сборник информационных материалов / Челябинскстат. Челябинск, 2009. С. 7.

27 История переписей населения в России / Федер. служба гос. статистики. М.: Голден-Би, 2013. С. 25.

28 От слова «каза́ть». См. Сказка // Фасмер М. Этимологический словарь русского языка. Т. 3. С. 630. Т 2. С. 159. М., 1964–1973.

Глава вторая

Подушный учет

29 Татищев В. Н. Избранные произведения. Л., 1979. С. 363.

30 Муравьева Л. А. Налоги и налогообложение в России в первой четверти XVIII века // Журнал «Финансы и кредит», №20 (260), 2007. С. 90.

31 История переписей населения в России / Федер. служба гос. статистики. М.: Голден-Би, 2013. С. 37.

32 Военные реформы Петра Первого. Справка. // Материалы сайта РИА Новости от 09.06.2010. [Электронный ресурс]. Режим доступа: https://ria.ru/20100609/244346515.html (дата обращения 10.10.2021).

33 Муравьева Л. А. Налоги и налогообложение в России в первой четверти XVIII века // Журнал «Финансы и кредит», № 20 (260), 2007. С. 94.

34 История переписей населения в России / Федер. служба гос. статистики. М.: Голден-Би, 2013. С. 39.

35 Военные реформы Петра Первого. Справка. // Материалы сайта РИА Новости от 09.06.2010. [Электронный ресурс]. Режим доступа: https://ria.ru/20100609/244346515.html (дата обращения 10.10.2021).

36 История переписей населения в России / Федер. служба гос. статистики. М.: Голден-Би, 2013. С. 39.

37 История переписей населения в России / Федер. служба гос. статистики. М.: Голден-Би, 2013. С. 39.

38 История переписей населения в России / Федер. служба гос. статистики. М.: Голден-Би, 2013. С. 39.

39 Подушная подать // Материалы сайта Энциклопедия Всемирная история [Электронный ресурс]. Режим доступа: https://w.histrf.ru/articles/article/show/podushnaia_podat (дата обращения 10.10.2021).

40 История переписей населения в России / Федер. служба гос. статистики. М.: Голден-Би, 2013. С. 41.

41 Ревизии, или народные переписи (1718–1857) – предшественники всеобщих переписей населения России. Статья в Большой советской энциклопедии. Цитируется по БСЭ. [Электронный ресурс]. Режим доступа: http://dmo.econ.msu.ru/demografia/Rus_census2002/History/Revisii/revisions_1.htm (дата обращения 10.10.2021).

42 История переписей населения в России / Федер. служба гос. статистики. М.: Голден-Би, 2013. С. 41.

43 История переписей населения в России / Федер. служба гос. статистики. М.: Голден-Би, 2013. С. 45.

44 История переписей населения в России / Федер. служба гос. статистики. М.: Голден-Би, 2013. С. 45.

45 История переписей населения в России / Федер. служба гос. статистики. М.: Голден-Би, 2013. С. 46.

46 История переписей населения в России / Федер. служба гос. статистики. М.: Голден-Би, 2013. С. 48.

47 Прописная душа – пропущенная по переписи. Толковый словарь живого великорусского языка: [в 4 т.] / [соч.] Владимира Даля. – 3-е изд., испр. и знач. доп. Санкт-Петербург, Москва: т-во М. О. Вольф, 1903–1911. Т. 3. С. 1313.

48 История переписей населения в России / Федер. служба гос. статистики. М.: Голден-Би, 2013. С. 51.

49 История переписей населения в России / Федер. служба гос. статистики. М.: Голден-Би, 2013. С. 57.

50 История переписей населения в России / Федер. служба гос. статистики. М.: Голден-Би, 2013. С. 57.

51 История переписей населения в России / Федер. служба гос. статистики. М.: Голден-Би, 2013. С. 36.

52 История переписей населения в России / Федер. служба гос. статистики. М.: Голден-Би, 2013. С. 40.

Глава третья

Местные переписи

53 Госкомстат. Перепись 2002 года. [Электронный ресурс]. Режим доступа: http://www.perepis2002.ru/content.html?id=23&docid=1071536735500 (дата обращения 10.10.2021).

54 История российской государственной статистики: 1811–2011 / Росстат. М.: ИИЦ «Статистика России», 2013. С. 5.

55 Росстат. Сайт пробной переписи населения 2018 года. [Электронный ресурс]. Режим доступа: https://www.ppn2018.ru/informatsyonnye-materialy/perepisi-naseleniya-v-rossii.html (дата обращения 10.10.2021).

56 История российской государственной статистики: 1811–2011 / Росстат. М.: ИИЦ «Статистика России», 2013. С. 19.

57 История российской государственной статистики: 1811–2011 / Росстат. М.: ИИЦ «Статистика России», 2013. С. 10.

58 История российской государственной статистики: 1811–2011 / Росстат. М.: ИИЦ «Статистика России», 2013. С. 39.

59 Markevich A., Zhuravskaya E. The Economic Effects of the Abolition of Serfdom: Evidence from the Russian Empire. American Economic Review 2018, 108(4–5). Pp. 1074–1117.

60 История российской государственной статистики: 1811–2011 / Росстат. М.: ИИЦ «Статистика России», 2013. С. 39.

61 История переписей населения в России / Федер. служба гос. статистики. М.: Голден-Би, 2013. С. 66.

62 История переписей населения в России / Федер. служба гос. статистики. М.: Голден-Би, 2013. С. 101.

63 Материалы сайта ФГБУН Государственной публичной научно-технической библиотеки Сибирского отделения Российской академии наук, электронный ресурс. [Электронный ресурс]. Режим доступа: http://www.spsl.nsc.ru/history/descr/main_h9.htm (дата обращения 10.10.2021).

64 История переписей населения в России / Федер. служба гос. статистики. М.: Голден-Би, 2013. С. 103.

65 Материалы сайта ФГБУН Государственной публичной научно-технической библиотеки Сибирского отделения Российской академии наук. [Электронный ресурс]. Режим доступа: http://www.spsl.nsc.ru/history/descr/main_h9.htm (дата обращения 10.10.2021).

66 Материалы сайта ФГБУН Государственной публичной научно-технической библиотеки Сибирского отделения Российской академии наук. [Электронный ресурс]. Режим доступа: http://www.spsl.nsc.ru/history/descr/main_h9.htm (дата обращения 10.10.2021).

67 История переписей населения в России / Федер. служба гос. статистики. М.: Голден-Би, 2013. С. 66.

68 История переписей населения в России / Федер. служба гос. статистики. М.: Голден-Би, 2013. С. 66.

69 История переписей населения в России / Федер. служба гос. статистики. М.: Голден-Би, 2013. С. 66.

70 История переписей населения в России / Федер. служба гос. статистики. М.: Голден-Би, 2013. С. 76.

71 История переписей населения в России / Федер. служба гос. статистики. М.: Голден-Би, 2013. С. 75.

72 Материалы сайта ФГБУН Государственной публичной научно-технической библиотеки Сибирского отделения Российской академии наук. [Электронный ресурс]. Режим доступа: http://www.spsl.nsc.ru/history/descr/main_h9.htm (дата обращения 10.10.2021).

73 История переписей населения в России / Федер. служба гос. статистики. М.: Голден-Би, 2013. С. 100.

74 История переписей населения в России / Федер. служба гос. статистики. М.: Голден-Би, 2013. С. 100.

75 Markevich A., Zhuravskaya E. The Economic Effects of the Abolition of Serfdom: Evidence from the Russian Empire. American Economic Review 2018, 108(4–5). P. 1076.

76 Грегори П. Экономический рост Российской империи (конец XIX – начало XX в.): Новые подсчеты и оценки / Пер. с англ. М.: «Российская политическая энциклопедия» (РОССПЭН), 2003. С. 20.

77 История переписей населения в России / Федер. служба гос. статистики. М.: Голден-Би, 2013. С. 80–87.

78 История переписей населения в России / Федер. служба гос. статистики. М.: Голден-Би, 2013. С. 87.

79 История переписей населения в России / Федер. служба гос. статистики. М.: Голден-Би, 2013. С. 88–94.

80 История переписей населения в России / Федер. служба гос. статистики. М.: Голден-Би, 2013. С. 91.

81 История переписей населения в России / Федер. служба гос. статистики. М.: Голден-Би, 2013. С. 93.

Глава четвертая

Первая всеобщая

82 Ревизии / Большая российская энциклопедия. [Электронный ресурс]. Режим доступа: https://bigenc.ru/economics/text/3501034 (дата обращения 10.10.2021).

83 Грегори П. Экономический рост Российской империи (конец XIX – начало XX в.): Новые подсчеты и оценки / Пер. с англ. М.: «Российская политическая энциклопедия» (РОССПЭН), 2006. С. 20.

84 Грегори П. Экономический рост Российской империи (конец XIX – начало XX в.): Новые подсчеты и оценки / Пер. с англ. М.: «Российская политическая энциклопедия» (РОССПЭН), 2006. С. 21.

85 Грегори П. Экономический рост Российской империи (конец XIX – начало XX в.): Новые подсчеты и оценки / Пер. с англ. М.: «Российская политическая энциклопедия» (РОССПЭН), 2006. С. 22.

86 История переписей населения в России / Федер. служба гос. статистики. М.: Голден-Би, 2013. С. 129.

87 История переписей населения в России / Федер. служба гос. статистики. М.: Голден-Би, 2013. С. 131.

88 Грегори П. Экономический рост Российской империи (конец XIX – начало XX в.): Новые подсчеты и оценки / Пер. с англ. М.: «Российская политическая энциклопедия» (РОССПЭН), 2006. С. 26.

89 Грегори П. Экономический рост Российской империи (конец XIX – начало XX в.): Новые подсчеты и оценки / Пер. с англ. М.: «Российская политическая энциклопедия» (РОССПЭН), 2006. С. 24.

90 История переписей населения в России / Федер. служба гос. статистики. М.: Голден-Би, 2013. С. 137.

91 История переписей населения в России / Федер. служба гос. статистики. М.: Голден-Би, 2013. С. 137.

92 История переписей населения в России / Федер. служба гос. статистики. М.: Голден-Би, 2013. С. 144.

93 История переписей населения в России / Федер. служба гос. статистики. М.: Голден-Би, 2013. С. 151.

94 История переписей населения в России / Федер. служба гос. статистики. М.: Голден-Би, 2013. С. 154.

95 История переписей населения в России / Федер. служба гос. статистики. М.: Голден-Би, 2013. С. 150.

96 Грегори П. Экономический рост Российской империи (конец XIX – начало XX в.): Новые подсчеты и оценки / Пер. с англ. М.: «Российская политическая энциклопедия» (РОССПЭН), 2006. С. 38.

97 Демографическая модернизация России, 1900–2000. / Под ред. А. Г. Вишневского. М.: Новое издательство, 2006. С. 50.

98 Демографическая модернизация России, 1900–2000. / Под ред. А. Г. Вишневского. М.: Новое издательство, 2006. С. 50.

99 Опубликован указ Императора Николая II «Об укреплении начал веротерпимости» / Рубрика: День в истории // Материалы сайта Президентской библиотеки имени Б. Н. Ельцина. [Электронный ресурс]. Режим доступа: https://www.prlib.ru/history/619208 (дата обращения 10.10.2021).

100 История переписей населения в России / Федер. служба гос. статистики. М.: Голден-Би, 2013. С. 151.

101 Первая всеобщая перепись населения Российской империи 1897 г. Распределение населения по сословиям и состояниям // Материалы сайта Демоскоп Weekly [Электронный ресурс]. Режим доступа: http://www.demoscope.ru/weekly/ssp/rus_sos_97.php (дата обращения 10.10.2021).

Глава пятая

Первая советская

102 Маркевич А., Харрисон М. Первая мировая война, Гражданская война и восстановление: национальный доход в России в 1913–1928 гг. / Андрей Маркевич, Марк Харрисон; авторизованный пер. с англ. Е. Артемовой. М.: Мысль, 2013. С. 33.

103 Маркевич А., Харрисон М. Первая мировая

война, Гражданская война и восстановление: национальный доход в России в 1913–1928 гг. / Андрей Маркевич, Марк Харрисон; авторизованный пер. с англ. Е. Артемовой. М.: Мысль, 2013. С. 111.

[104] Маркевич А., Харрисон М. Первая мировая война, Гражданская война и восстановление: национальный доход в России в 1913–1928 гг./ Андрей Маркевич, Марк Харрисон; авторизованный пер. с англ. Е. Артемовой. М.: Мысль, 2013. С. 111.

[105] Маркевич А., Харрисон М. Первая мировая война, Гражданская война и восстановление: национальный доход в России в 1913–1928 гг. / Андрей Маркевич, Марк Харрисон; авторизованный пер. с англ. Е. Артемовой. М.: Мысль, 2013. С. 111.

[106] Максудов С. Потери населения СССР в 1918–1958 годах // Демоскоп Weekly, № 763–764, 12–25 марта 2018. [Электронный ресурс]. Режим доступа: http://www.demoscope.ru/weekly/2018/0763/nauka06.php (дата обращения 10.10.2021).

[107] По оценке экономиста Николая Кульбаки.

[108] Маркевич А., Харрисон М. Первая мировая война, Гражданская война и восстановление: национальный доход в России в 1913–1928 гг. / Андрей Маркевич, Марк Харрисон; авторизованный пер. с англ. Е. Артемовой. М.: Мысль, 2013. С. 26.

[109] По оценке экономиста Николая Кульбаки.

[110] Маркевич А., Харрисон М. Первая мировая война, Гражданская война и восстановление: национальный доход в России в 1913–1928 гг. / Андрей Маркевич, Марк Харрисон; авторизованный пер. с англ. Е. Артемовой. М.: Мысль, 2013. С. 111.

[111] Маркевич А., Харрисон М. Первая мировая война, Гражданская война и восстановление: национальный доход в России в 1913–1928 гг. / Андрей Маркевич, Марк Харрисон; авторизованный пер. с англ. Е. Артемовой. М.: Мысль, 2013. С. 26.

[112] Маркевич А., Харрисон М. Первая мировая война, Гражданская война и восстановление: национальный доход в России в 1913–1928 гг. / Андрей Маркевич, Марк Харрисон; авторизованный пер. с англ. Е. Артемовой. М.: Мысль, 2013. С. 111.

[113] Маркевич А., Харрисон М. Первая мировая война, Гражданская война и восстановление: национальный доход в России в 1913–1928 гг. / Андрей Маркевич, Марк Харрисон; авторизованный пер. с англ. Е. Артемовой. М.: Мысль, 2013. С. 111.

[114] Муравьева Л. А. Денежная реформа 1922–1924 годов // Финансы и кредит, №4 (118), 2003. С. 94.

[115] Труды ЦСУ. Том 1. Выпуск 3. Предварительные итоги переписи населения 28 августа 1920 года. М., 1921. С. 4

[116] Муравьева Л. А. Денежная реформа 1922–1924 годов // Финансы и кредит, №4 (118), 2003. С. 94

[117] Андреев Е. М., Дарский Л. Е., Харькова Т. Х. Население Советского союза 1922–1991 / Под ред. Волкова А. Г. Российская академия наук, 1993. С. 10.

[118] Муравьева Л. А. Денежная реформа 1922–1924 годов // Финансы и кредит, 4 (118) 2003 г., С. 94.

[119] К 80-летию первой переписи городского населения СССР // Демоскоп Weekly, № 129–130, 6–19 октября 2003. [Электронный ресурс]. Режим доступа: http://www.demoscope.ru/weekly/2003/0129/arxiv01.php#3 (дата обращения 10.10.2021).

[120] История переписей населения в России / Федер. служба гос. статистики. М.: Голден-Би, 2013. С. 178.

[121] К 80-летию первой переписи городского населения СССР // Демоскоп Weekly, № 129–130, 6–19 октября 2003. [Электронный ресурс]. Режим доступа: http://www.demoscope.ru/weekly/2003/0129/arxiv01.php#3 (дата обращения 10.10.2021).

[122] К 80-летию первой переписи городского населения СССР // Демоскоп Weekly, № 129–130, 6–19 октября 2003. [Электронный ресурс]. Режим доступа: http://www.demoscope.ru/weekly/2003/0129/arxiv01.php#3 (дата обращения 10.10.2021).

[123] К 80-летию первой переписи городского населения СССР // Демоскоп Weekly, № 129–130, 6–19 октября 2003. [Электронный ресурс]. Режим доступа: http://www.demoscope.ru/weekly/2003/0129/arxiv01.php#3 (дата обращения 10.10.2021).

Глава шестая

Всесоюзная перепись 1926 г.

[124] Тропов И. А. ЦСУ и тайны советской сельскохозяйственной статистики первой половины 1920-х гг. // Ленинградский юридический журнал, №4 (30), 2012. С. 257–263.

[125] Маркевич А., Харрисон М. Первая мировая война, Гражданская война и восстановление: национальный доход в России в 1913–1928 гг. / Андрей Маркевич, Марк Харрисон; авторизованный пер. с англ. Е. Артемовой. М.: Мысль, 2013. С. 111.

[126] НЭП: завершающая стадия. Соотношение экономики и политики: Сборник статей. М., 1998. С. 23–35.

[127] НЭП: завершающая стадия. Соотношение экономики и политики: Сборник статей. М., 1998. С. 23–35.

[128] Глава VIII. Заработная плата рабочих. Народное хозяйство СССР. Том II. // Материалы сайта Исторические материалы. [Электронный ресурс]. Режим доступа: https://istmat.info/node/48223 (дата обращения 18.10.2021).

[129] Роспись общегос-х доходов и расходов РСФСР на окт. 1925 – сент. 1926 г. С. 28 // Материалы сайта Исторические материалы. [Электронный ресурс]. Режим доступа: http://istmat.info/node/47244 (дата обращения 10.10.2021).

[130] Всесоюзная перепись населения 1926 г. СССР, республики и основные регионы. Населенные места. Наличное городское и сельское население // Материалы сайта Демоскоп Weekly. [Электронный ресурс]. Режим доступа: http://www.demoscope.ru/weekly/ssp/ussr_26.php (дата обращения 10.10.2021). Цит. по: Всесоюзная перепись населения 1926 года. М.: Издание ЦСУ Союза ССР, 1928. Том 9. Стр. 2–13. Том 17. Стр. 2–3.

[131] Всесоюзная перепись населения 17 декабря 1926 г.: краткие сводки. Вып. 5: Возраст и грамотность. Европейская часть РСФСР. Белорусская ССР. М., 1928. С. IV–V.

[132] Всесоюзная перепись населения 17 декабря 1926 г.: краткие сводки. Вып. 5: Возраст и грамотность. Европейская часть РСФСР. Белорусская ССР. М., 1928. С. IV.

[133] Всесоюзная перепись населения 17 декабря 1926 г.: краткие сводки. Вып. 10: Население Союза ССР по положению в занятии и отраслям народного хозяйства. М., 1929. С. 7.

[134] Всесоюзная перепись населения 17 декабря 1926 г.: краткие сводки. Вып. 10: Население Союза ССР по положению в занятии и отраслям народного хозяйства. М., 1929. С. 12.

[135] Всесоюзная перепись населения 17 декабря 1926 г.: краткие сводки. Вып. 10: Население Союза ССР по положению в занятии и отраслям народного хозяйства. М., 1929. С. 13.

[136] Всесоюзная перепись населения 17 декабря 1926 г.: краткие сводки. Вып. 5: Возраст и грамотность. Европейская часть РСФСР. Белорусская ССР. М., 1928. С. XVII.

[137] Всесоюзная перепись населения 17 декабря 1926 г.: краткие сводки. Вып. 5: Возраст и грамотность. Европейская часть РСФСР. Белорусская ССР. М., 1928. С.XIII–XV.

[138] Всесоюзная перепись населения 17 декабря 1926 г.: краткие сводки. Вып. 5: Возраст и грамотность. Европейская часть РСФСР. Белорусская ССР. М., 1928. С. XII.

[139] Гозулов А. И. Переписи населения СССР и капиталистических стран (опыт историко-методологической характеристики производства переписей населения) / Под ред. С. Г. Струмилина. М., 1936. С. 272.

[140] Принято постановление ЦК ВКП(б) о введении всеобщего обязательного начального образования / Рубрика: День в истории // Материалы сайта Президентской библиотеки имени Б. Н. Ельцина. [Электронный ресурс]. Режим доступа: https://www.prlib.ru/history/619410 (дата обращения 12.10.2021).

[141] История переписей населения в России / Федер. служба гос. статистики. М.: Голден-Би, 2013. С. 204.

[142] Всесоюзная перепись населения 1926 г. СССР, республики и основные регионы. Населенные места. Наличное городское и сельское население // Материалы сайта Демоскоп Weekly. [Электронный ресурс]. Режим доступа: http://www.demoscope.ru/weekly/ssp/ussr_26.php (дата обращения 10.10.2021). Цит. по: Всесоюзная перепись населения 1926 года. М.: Издание ЦСУ Союза ССР, 1928. Том 9. Стр. 2–13. Том 17. Стр. 2–3.

[143] Всесоюзная перепись населения 1926 г. Население СССР и республик по семейному состоянию, полу и возрасту // Материалы сайта Демоскоп Weekly. [Электронный ресурс]. Режим доступа: http://www.demoscope.ru/weekly/ssp/ussr_mar_26.php (дата обращения 10.10.2021). Цит. по: Всесоюзная перепись населения 1926 года. Т.XLVIII (ЗСФСР). Т.XLIX (УзбССР). Т.LI (СССР). М. 1930. Табл.I Население по семейному состоянию, полу, возрасту и народности.

Глава седьмая

Перепись запрещенная

[144] Сталин И. В. Сборники статей «Правды». М., 1940. С. 50. Переиздание 2013 г.

[145] Кульбака Н. Кривая индустриализации // Материалы сайта Ведомости, от 19.07.2017. [Электронный ресурс]. Режим доступа: https://www.vedomosti.ru/opinion/articles/2017/07/19/724484-krivaya-industrializatsii (дата обращения 10.10.2021).

[146] По оценке экономиста Николая Кульбаки.

[147] Кречетников А. Раскулачивание: чем крестьяне большевикам не угодили? // Материалы сайта Русская служба BBC News, от 05.02.2010. [Электронный ресурс]. Режим доступа: https://www.bbc.com/russian/russia/2010/02/100202_russia_collectivization (дата обращения 10.10.2021).

[148] Маркевич А., Харрисон М. Первая мировая война, Гражданская война и восстановление: национальный доход в России в 1913–1928 гг. / Андрей Маркевич, Марк Харрисон; авторизованный пер. с англ. Е. Артемовой. М.: Мысль, 2013. С. 21.

[149] Максудов С. Победа над деревней. Демографические потери коллективизации / С. Максудов. 2-е изд., эл., 1 файл pdf : 603 с. Москва; Челябинск: Социум, 2020. С. 176–180.

[150] Постановление ГД ФС РФ от 02.04.2008 №262-5 ГД «О заявлении Государственной Думы Федерального Собрания Российской Федерации «Памяти жертв голода 30-х годов на территории СССР» // Материалы сайта Государственной Думы Федерального Собрания Российской Федерации. [Электронный ресурс]. Режим доступа: https://duma.consultant.ru/documents/955838?items=1&page=3 (дата обращения 10.10.2021).

[151] ЦУНХУ вам! // Демоскоп Weekly, № 341–342, 18–31 августа 2008. [Электронный ресурс]. Режим доступа: http://www.demoscope.ru/weekly/2008/0341/lisa01.php (дата обращения 10.10.2021).

[152] ЦУНХУ вам! // Демоскоп Weekly, № 341–342, 18–31 августа 2008. [Электронный ресурс]. Режим доступа: http://www.demoscope.ru/weekly/2008/0341/lisa01.php (дата обращения 10.10.2021).

[153] Максудов С. Победа над деревней. Демографические потери коллективизации / С. Максудов. 2-е изд., эл., 1 файл pdf : 603 с. Москва; Челябинск: Социум, 2020. С. 30.

[154] Волков А. Г. Избранные демографические труды. М.: Изд. дом Высшей школы экономики, 2014. С. 137.

[155] Волков А. Г. Избранные демографические труды. М.: Изд. дом Высшей школы экономики, 2014. С. 130.

[156] История переписей населения в России / Федер. служба гос. статистики. М.: Голден-Би, 2013. С. 215.

[157] История переписей населения в России / Федер. служба гос. статистики. М.: Голден-Би, 2013. С. 215–216.

[158] Всесоюзная перепись 1937 года: общие итоги. Сборник документов и материалов. М., Росспэн, 2007. С. 112.

[159] Всесоюзная перепись 1937 года: общие итоги. Сборник документов и материалов. М., Росспэн, 2007. С. 114–116.

[160] Волков А. Г. Избранные демографические труды. М.: Изд. дом Высшей школы экономики, 2014. С. 137.

[161] Волков А. Г. Избранные демографические труды. М.: Изд. дом Высшей школы экономики, 2014. С. 122.

[162] Волков А. Г. Избранные демографические труды. М.: Изд. дом Высшей школы экономики, 2014. С. 138.

[163] Всесоюзная перепись 1937 года: общие итоги. Сборник документов и материалов. М., Росспэн, 2007. С. 85.

[164] Всесоюзная перепись 1937 года: общие итоги. Сборник документов и материалов. М., Росспэн, 2007. С. 76.

[165] Лившиц Ф. Д. Демографические процессы в СССР. М., Наука, 1990. С., 174–203.

[166] 75 лет со дня вынесения приговора переписи населения 1937 года // Демоскоп Weekly, № 523–524, 17–30 сентября 2012. [Электронный ресурс]. Режим доступа: http://www.demoscope.ru/weekly/2012/0523/arxiv01.php#_FN_1 (дата обращения 10.10.2021). Цит. по: Правда, 26.09.1937, № 266. – С. 3.

[167] История переписей населения в России / Федер. служба гос. статистики. М.: Голден-Би, 2013. С. 225 (Примеч.: в строке «Сверх того РККА и погранохрана» в указанном источнике была допущена ошибка, исправлено по архивным данным).

[168] История переписей населения в России / Федер. служба гос. статистики. М.: Голден-Би, 2013. С. 223.

[169] История переписей населения в России / Федер. служба гос. статистики. М.: Голден-Би, 2013. С. 217.

Глава восьмая

Итоги первых пятилеток

[170] История переписей населения в России / Федер. служба гос. статистики. М.: Голден-Би, 2013. С. 233.

[171] История переписей населения в России / Федер. служба гос. статистики. М.: Голден-Би, 2013. С. 233.

[172] История переписей населения в России / Федер. служба гос. статистики. М.: Голден-Би, 2013. С. 234.

[173] Итоги первой пятилетки в области промышленности // Материалы сайта История России [Электронный ресурс]. Режим доступа: https://www.history-at-russia.ru/xx-vek/itogi-pervoj-pyatiletki-v-oblasti-promyshlennosti.html (дата обращения 07.10.2021).

[174] Итоги первой пятилетки в области промышленности // Материалы сайта История России [Электронный ресурс]. Режим доступа: https://www.history-at-russia.ru/xx-vek/itogi-pervoj-pyatiletki-v-oblasti-promyshlennosti.html (дата обращения 07.10.2021).

[175] Максудов С. Победа над деревней. Демографические потери коллективизации / С. Максудов. 2-е изд., эл., 1 файл pdf : 603 с. Москва; Челябинск: Социум, 2020. С. 156–157.

[176] Хозяйственные итоги второй пятилетки // Материалы сайта История России [Электронный ресурс]. Режим доступа https://www.history-at-russia.ru/xx-vek/xozyajstvennye-itogi-vtoroj-pyatiletki.html (дата обращения 07.10.2021).

[177] Маркевич А. Экономика СССР, 1917–1964 // Российская экономическая школа. [Электронный ресурс]. Режим доступа: https://www.hse.ru/data/2017/03/20/1170031540/Markevich_at_HSE_18032017.pdf (дата обращения 10.10.2021).

[178] Хозяйственные итоги второй пятилетки // Материалы сайта История России [Электронный ресурс]. Режим доступа https://www.history-at-russia.ru/xx-vek/xozyajstvennye-itogi-vtoroj-pyatiletki.html (дата обращения 07.10.2021).

[179] Хозяйственные итоги второй пятилетки // Материалы сайта История России [Электронный ресурс]. Режим доступа https://www.history-at-russia.ru/xx-vek/xozyajstvennye-itogi-vtoroj-pyatiletki.html (дата обращения 07.10.2021).

[180] История российской государственной статистики: 1811–2011 / Росстат. М.: ИИЦ «Статистика России», 2013. С. 95.

[181] История переписей населения в России / Федер. служба гос. статистики. М.: Голден-Би, 2013. С. 239.

[182] Максудов С. Победа над деревней. Демографические потери коллективизации / С. Максудов. 2-е изд., эл., 1 файл pdf : 603 с. Москва; Челябинск: Социум, 2020. С. 156–157.

[183] История переписей населения в России / Федер. служба гос. статистики. М.: Голден-Би, 2013. С. 240.

[184] История переписей населения в России / Федер. служба гос. статистики. М.: Голден-Би, 2013. С. 243.

[185] История переписей населения в России / Федер. служба гос. статистики. М.: Голден-Би, 2013. С. 241.

[186] История переписей населения в России / Федер. служба гос. статистики. М.: Голден-Би, 2013. С. 244.

[187] Сакевич В. И. Что было после запрета аборта в 1936 году // Демоскоп Weekly, № 221–222, 7–20 ноября 2005. [Электронный ресурс]. Режим доступа: http://www.demoscope.ru/

weekly/2005/0221/reprod01.php (дата обращения 10.10.2021).

188 История переписей населения в России / Федер. служба гос. статистики. М.: Голден-Би, 2013. С. 245.

189 О приписках в переписи 1939 г. // Демоскоп Weekly, № 571–572, 14–31 октября 2013. [Электронный ресурс]. Режим доступа: http://www.demoscope.ru/weekly/2013/0571/arxiv01.php (дата обращения 10.10.2021).

190 История переписей населения в России / Федер. служба гос. статистики. М.: Голден-Би, 2013. С. 243.

191 История переписей населения в России / Федер. служба гос. статистики. М.: Голден-Би, 2013. С. 246.

192 Всесоюзная перепись населения 1939 года: основные итоги. М.: Наука, 1992. С. 20.

193 Всесоюзная перепись населения 1939 года: основные итоги. М.: Наука, 1992. С. 39.

194 XVIII съезд ВКП(б) 10–21 марта 1939 г. Стенографический отчет. М.: Политическая литература, 1939. С. 35, 282.

195 Всесоюзная перепись населения 1939 года: основные итоги. М.: Наука, 1992. С. 20.

196 Всесоюзная перепись населения 1939 г. Распределение неграмотного населения СССР и союзных республик по полу ив возрасту // Материалы сайта Демоскоп Weekly. [Электронный ресурс]. Режим доступа http://www.demoscope.ru/weekly/ssp/ussr_ill_39.php (дата обращения 10.10.2021). Цит. по: Всесоюзная перепись населения 1939 года. Таблица 12. Грамотность, образование и обучение по возрастным группам, число состоящих в браке. РГАЭ. Ф. 1562. Оп. 336. Д.640.

197 История переписей населения в России / Федер. служба гос. статистики. М.: Голден-Би, 2013. С. 244.

198 История переписей населения в России / Федер. служба гос. статистики. М.: Голден-Би, 2013. С. 246.

Глава девятая

Война и статистика. Переписи Великой Отечественной Войны

199 Великая Отечественная война. Юбилейный статистический сборник: Стат. сб. / Росстат. М., 2015. С. 31.

200 История российской государственной статистики: 1811–2011 / Росстат. М.: ИИЦ «Статистика России», 2013. С. 100.

201 Терёшина Н. П., Флягина Т. А. История экономики транспорта / Шеремет, Н. М. Учебное пособие. М.: МИИТ, 2011. С. 56–57.

202 От мира к войне // Материалы сайта Информационно-аналитического и методического журнала Минобороны России «Военные комиссариаты России» от 22.06.2021. [Электронный ресурс]. Режим доступа: https://voenkom.ric.mil.ru/Stati/item/331730/ (дата обращения 13.10.2021).

203 История Великой Отечественной войны Советского Союза 1941–1945, М. 1965. Т. 6. С. 66.

204 Эвакуировать Советский Союз: как спасли промышленность // Материалы сайта История.РФ [Электронный ресурс]. Режим доступа: https://histrf.ru/read/articles/evakuirovat-sovietskii-soiuz-kak-spasli-promyshliennost (дата обращения 07.10.2021).

205 История Великой Отечественной войны Советского Союза 1941–1945, М., 1965. Т. 6. С. 46.

206 Органы статистики Смоленской области в период войны // Материалы сайта Территориального органа Федеральной службы государственной статистики по Смоленской области. [Электронный ресурс]. Режим доступа: https://sml.gks.ru/strhis?print=1 (дата обращения 16.10.2021).

207 Евсеева Е. Н. СССР в 1945–1953 гг.: экономика, власть и общество // Новый исторический вестник, №1(6), 2002. [Электронный ресурс]. Режим доступа: http://www.nivestnik.ru/2002_1/21.shtml (дата обращения 13.10.2021).

208 История Великой Отечественной войны Советского Союза 1941–1945. М.: 1965. Т. 6. С. 67.

209 История российской государственной статистики: 1811–2011 / Росстат. – М.: ИИЦ «Статистика России», 2013. С. 101.

Глава десятая

Послевоенная перепись 1959 г.

210 Сулькевич С. Территория и население СССР. / Политиздат при ЦК ВКП(б), 1940. С. 4.

211 История переписей населения в России / Федер. служба гос. статистики. М.: Голден-Би, 2013. С. 253.

212 История переписей населения в России / Федер. служба гос. статистики. М.: Голден-Би, 2013. С. 251–252.

213 Евсеева Е. Н. СССР в 1945–1953 гг.: экономика, власть и общество // Новый исторический вестник, №1(6), 2002. [Электронный ресурс]. Режим доступа: http://www.nivestnik.ru/2002_1/21.shtml (дата обращения 13.10.2021).

214 Репарации Советскому Союзу после Великой Отечественной войны // Материалы сайта Всемирная история. Энциклопедия. [Электронный ресурс]. Режим доступа https://w.histrf.ru/articles/article/show/rieparatsii_sovietskomu_soiuzu (дата обращения 16.10.2021).

215 Репарации Советскому Союзу после Великой Отечественной войны // Материалы сайта Всемирная история. Энциклопедия. [Электронный ресурс]. Режим доступа https://w.histrf.ru/articles/article/show/rieparatsii_sovietskomu_soiuzu (дата обращения 16.10.2021).

216 Ненужная война. Вторая мировая в цифрах и фактах // Материалы сайта ТАСС. Специальный проект. [Электронный ресурс]. Режим доступа https://tass.ru/spec/wwii (дата обращения 16.10.2021).

217 ЦУНХУ вам! // Демоскоп Weekly, № 341–342, 18–31 августа 2008. [Электронный ресурс]. Режим доступа: http://www.demoscope.ru/weekly/2008/0341/lisa01.php (дата обращения 10.10.2021).

218 История переписей населения в России / Федер. служба гос. статистики. М.: Голден-Би, 2013. С. 255.

219 На подходах к переписи 1959 года // Демоскоп Weekly, № 223–224, 21 ноября – 4 декабря 2005. [Электронный ресурс]. Режим доступа: http://www.demoscope.ru/weekly/2005/0223/arxiv03.php (дата обращения 10.10.2021).

220 Репарации Советскому Союзу после Великой Отечественной войны // Материалы сайта Всемирная история. Энциклопедия. [Электронный ресурс]. Режим доступа https://w.histrf.ru/articles/article/show/rieparatsii_sovietskomu_soiuzu (дата обращения 16.10.2021).

221 Самохин Ю. М. Экономическая история России. Изд-во «ГУ ВШЭ», 2001. С. 287–289.

222 История переписей населения в России / Федер. служба гос. статистики. М.: Голден-Би, 2013. С. 260.

223 Катасонов В. Ю. Экономика Сталина. М.: Институт русской цивилизации, 2014. С. 21.

224 История переписей населения в России / Федер. служба гос. статистики. – М.: Голден-Би, 2013. С. 270.

225 История переписей населения в России / Федер. служба гос. статистики. – М.: Голден-Би, 2013. – С. 257.

226 История переписей населения в России / Федер. служба гос. статистики. М.: Голден-Би, 2013. С. 272.

227 Самохин Ю. М. Экономическая история России. Изд-во «ГУ ВШЭ», 2001. С. 287–289.

228 История переписей населения в России / Федер. служба гос. статистики. М.: Голден-Би, 2013. С. 272.

229 История переписей населения в России / Федер. служба гос. статистики. М.: Голден-Би, 2013. С. 272.

230 Самохин Ю. М. Экономическая история России. Изд-во «ГУ ВШЭ», 2001. С. 288.

231 История переписей населения в России / Федер. служба гос. статистики. М.: Голден-Би, 2013. С. 272.

232 История переписей населения в России / Федер. служба гос. статистики. М.: Голден-Би, 2013. С. 272.

233 История переписей населения в России / Федер. служба гос. статистики. М.: Голден-Би, 2013. С. 273.

234 История переписей населения в России / Федер. служба гос. статистики. М.: Голден-Би, 2013. С. 272.

235 Подробно о потерях Великой Отечественной // Демоскоп Weekly, № 559–560, 17–30 июня 2013. [Электронный ресурс]. Режим доступа: http://www.demoscope.ru/weekly/2013/0559/tema02.php (дата обращения 16.10.2021).

236 Подробно о потерях Великой Отечественной // Демоскоп Weekly, № 559–560, 17–30 июня 2013. [Электронный ресурс]. Режим доступа: http://www.demoscope.ru/weekly/2013/0559/tema02.php (дата обращения 16.10.2021)

Глава одиннадцатая

Новая страна – новые вопросы

[237] Экономическая реформа 1965 года // Материалы сайта Всемирная история. Энциклопедия. [Электронный ресурс]. Режим доступа: https://w.histrf.ru/articles/article/show/ekonomichieskaia_rieforma_1965_g (дата обращения 16.10.2021).

[238] История переписей населения в России / Федер. служба гос. статистики. М.: Голден-Би, 2013. С. 277.

[239] История переписей населения в России / Федер. служба гос. статистики. М.: Голден-Би, 2013. С. 290.

[240] История переписей населения в России / Федер. служба гос. статистики. М.: Голден-Би, 2013. С. 303.

[241] Владимир Никонович Старовский (1905–1975) / Демоскоп Weekly. № 203–204, 23 мая – 5 июня 2005. [Электронный ресурс]. Режим доступа: http://www.demoscope.ru/weekly/2005/0203/nauka02.php (дата обращения 10.10.2021).

[242] История переписей населения в России / Федер. служба гос. статистики. М.: Голден-Би, 2013. С. 303.

[243] История переписей населения в России / Федер. служба гос. статистики. М.: Голден-Би, 2013. С. 303.

[244] История переписей населения в России / Федер. служба гос. статистики. М.: Голден-Би, 2013. С. 303–304.

[245] История переписей населения в России / Федер. служба гос. статистики. М.: Голден-Би, 2013. С. 305.

[246] История переписей населения в России / Федер. служба гос. статистики. М.: Голден-Би, 2013. С. 304.

[247] История переписей населения в России / Федер. служба гос. статистики. М.: Голден-Би, 2013. С. 306.

[248] История переписей населения в России / Федер. служба гос. статистики. М.: Голден-Би, 2013. С. 303.

[249] История переписей населения в России / Федер. служба гос. статистики. М.: Голден-Би, 2013. С. 303.

[250] История переписей населения в России / Федер. служба гос. статистики. М.: Голден-Би, 2013. С. 304.

[251] История переписей населения в России / Федер. служба гос. статистики. М.: Голден-Би, 2013. С. 303.

[252] История переписей населения в России / Федер. служба гос. статистики. М.: Голден-Би, 2013. С. 304.

Глава двенадцатая

Всесоюзная самооценка

[253] Большая советская энциклопедия. М.: Издательство «Советская энциклопедия», 1977. Т. 24, книга II «СССР». С. 269.

[254] Гуриев С., Цывинский О. Ностальгировать по СССР не стоит. // Ведомости, 13 октября 2009. [Электронный ресурс]. Режим доступа: https://www.vedomosti.ru/opinion/articles/2009/10/13/nostalgirovat-po-sssr-ne-stoit (дата обращения 16.10.2021).

[255] История переписей населения в России / Федер. служба гос. статистики. М.: Голден-Би, 2013. С. 309.

[256] Самохин Ю. М. Экономическая история России. Изд-во «ГУ ВШЭ», 2001. С. 298.

[257] Самохин Ю. М. Экономическая история России. Изд-во «ГУ ВШЭ», 2001. С. 297.

[258] Самохин Ю. М. Экономическая история России. Изд-во «ГУ ВШЭ», 2001. С. 302.

[259] История переписей населения в России / Федер. служба гос. статистики. М.: Голден-Би, 2013. С. 309.

[260] Самохин Ю. М. Экономическая история России. Изд-во «ГУ ВШЭ», 2001. С. 299.

[261] История переписей населения в России / Федер. служба гос. статистики. М.: Голден-Би, 2013. С. 321.

[262] История переписей населения в России / Федер. служба гос. статистики. М.: Голден-Би, 2013. С. 319.

[263] Волков А. Г. Избранные демографические труды. М.: Изд. дом Высшей школы экономики, 2014. С. 242.

[264] Волков А. Г. Избранные демографические труды. М.: Изд. дом Высшей школы экономики, 2014. С. 253.

[265] История переписей населения в России / Федер. служба гос. статистики. М.: Голден-Би, 2013. С. 337.

[266] Волков А. Г. Избранные демографические труды. М.: Изд. дом Высшей школы экономики, 2014. С. 253.

[267] Волков А. Г. Избранные демографические труды. М.: Изд. дом Высшей школы экономики, 2014. С. 246.

[268] История переписей населения в России / Федер. служба гос. статистики. М.: Голден-Би, 2013. С. 304.

[269] История переписей населения в России / Федер. служба гос. статистики. М.: Голден-Би, 2013. С. 337.

[270] История переписей населения в России / Федер. служба гос. статистики. М.: Голден-Би, 2013. С. 336.

[271] Волков А. Г. Избранные демографические труды. М.: Изд. дом Высшей школы экономики, 2014. С. 250.

Глава тринадцатая

Больной вопрос

[272] Никакая другая Олимпиада не приносила таких больших убытков // Журнал «Коммерсантъ Власть», №21 от 31.05.2010. С. 56.

[273] Земцов А. Л. Продовольственная программа СССР на период до 1990 года – реализация и итоги // Проблемы науки, №13 (55), 2016. [Электронный ресурс]. Режим доступа: https://cyberleninka.ru/article/n/prodovolstvennaya-programma-sssr-na-period-do-1990-goda-realizatsiya-i-itogi (дата обращения 10.10.2021).

[274] Самохин Ю. М. Экономическая история России. Изд-во «ГУ ВШЭ», 2001. С. 303.

[275] Шамсутдинова Н. К. Смена курса демографической политики в СССР в 1970–1980-е гг. / Н. К. Шамсутдинова // Институты развития демографической системы общества: V Уральский демографический форум: сборник материалов. / Екатеринбург: Институт экономики УрО РАН, 2014. С. 363.

[276] История переписей населения в России / Федер. служба гос. статистики. М.: Голден-Би, 2013. С. 341.

[277] История переписей населения в России / Федер. служба гос. статистики. М.: Голден-Би, 2013. С. 342.

[278] История переписей населения в России / Федер. служба гос. статистики. М.: Голден-Би, 2013. С. 343.

[279] Шамсутдинова Н. К. Смена курса демографической политики в СССР в 1970–1980-е гг. / Н. К. Шамсутдинова // Институты развития демографической системы общества: V Уральский демографический форум: сборник материалов. / Екатеринбург: Институт экономики УрО РАН, 2014. С. 362–363.

[280] Шамсутдинова Н. К. Смена курса демографической политики в СССР в 1970–1980-е гг. / Н. К. Шамсутдинова // Институты развития демографической системы общества: V Уральский демографический форум: сборник материалов. / Екатеринбург: Институт экономики УрО РАН, 2014. С. 363.

[281] Сборник статистических материалов 1985 / Финансы и статистика. М., 1986. С. 100

[282] История переписей населения в России / Федер. служба гос. статистики. М.: Голден-Би, 2013. С. 341.

[283] Сколько пьем? // Демоскоп Weekly, № 19–20, 7–20 мая 2001. [Электронный ресурс]. Режим доступа: http://www.demoscope.ru/weekly/019/tema01.php (дата обращения 10.10.2021).

[284] Сколько пьем? // Демоскоп Weekly, № 19–20, 7–20 мая 2001. [Электронный ресурс]. Режим доступа: http://www.demoscope.ru/weekly/019/tema01.php (дата обращения 10.10.2021).

[285] История переписей населения в России / Федер. служба гос. статистики. М.: Голден-Би, 2013. С. 350.

[286] Волков А. Г. Избранные демографические труды. М.: Изд. дом Высшей школы экономики, 2014. С. 473.

[287] История переписей населения в России / Федер. служба гос. статистики. М.: Голден-Би, 2013. С. 350.

[288] История переписей населения в России / Федер. служба гос. статистики. М.: Голден-Би, 2013. С. 350.

[289] История переписей населения в России / Федер. служба гос. статистики. М.: Голден-Би, 2013. С. 352.

[290] Борисов В. А. Население мира: демографический справочник. М.: «Мысль», 1989. С. 43.

[291] Сборник статистических материалов 1985 / Финансы и статистика. М., 1986. С. 104.

[292] Сборник статистических материалов 1985 / Финансы и статистика. М., 1986. С. 99.

[293] Борисов В. А. Население мира: демографический справочник. М.: «Мысль», 1989. С. 45.

[294] История переписей населения в России / Федер. служба гос. статистики. М.: Голден-Би, 2013. С. 337.

Глава четырнадцатая

Последняя всесоюзная

[295] Самохин Ю. М. Экономическая история России. Изд-во «ГУ ВШЭ», 2001. С. 305.

[296] Интервью с министром финансов СССР Борисом Гостевым // ОГОНЕК, № 29, 1988 г. С. 4–5.

[297] Самохин Ю. М. Экономическая история России. Изд-во «ГУ ВШЭ», 2001. С. 304.

[298] Обращение президента Союза объединенных кооперативов СССР Владимира Тихонова к председателю Верховного Совета СССР генеральному секретарю ЦК КПСС Михаилу Горбачеву // Журнал «Коммерсантъ Власть», №8 от 26.02.1990.

[299] Самохин Ю. М. Экономическая история России. Изд-во «ГУ ВШЭ», 2001. С. 308-311.

[300] Жилищные условия и коммунальное обслуживание. Социальное развитие СССР (Статистический сборник) // Материалы сайта Исторические материалы. [Электронный ресурс]. Режим доступа: http://istmat.info/node/20562 (дата обращения 18.10.2021).

[301] Жилищные условия и коммунальное обслуживание. Социальное развитие СССР (Статистический сборник) // Материалы сайта Исторические материалы. [Электронный ресурс]. Режим доступа: http://istmat.info/node/20562 (дата обращения 18.10.2021).

[302] Самохин Ю. М. Экономическая история России. Изд-во «ГУ ВШЭ», 2001. С. 310.

[303] И вечный метр / Текст: Игорь Елков. Российская газета – Неделя №22 (7485), 03.02.2018. [Электронный ресурс]. Режим доступа: https://rg.ru/2018/01/31/kak-nas-100-let-portil-kvartirnyj-vopros.html (дата обращения 18.10.2021).

[304] Обращение президента Союза объединенных кооперативов СССР Владимира Тихонова к председателю Верховного Совета СССР генеральному секретарю ЦК КПСС Михаилу Горбачеву // Журнал «Коммерсантъ Власть», №8 от 26.02.1990.

[305] История переписей населения в России / Федер. служба гос. статистики. М.: Голден-Би, 2013. С. 373.

[306] История переписей населения в России / Федер. служба гос. статистики. М.: Голден-Би, 2013. С. 372.

[307] Однокомнатная Россия / Текст: Дмитрий Некрасов. Новая газета, 14.07.2020. [Электронный ресурс]. Режим доступа: https://novayagazeta.ru/articles/2020/07/14/86269-odnokomnatnaya-rossiya (дата обращения 18.10.2021).

[308] История переписей населения в России / Федер. служба гос. статистики. М.: Голден-Би, 2013. С. 364.

[309] Жилищные условия и коммунальное обслуживание. Социальное развитие СССР (Статистический сборник) // Материалы сайта Исторические материалы. [Электронный ресурс]. Режим доступа: http://istmat.info/node/20562 (дата обращения 18.10.2021).

[310] История переписей населения в России / Федер. служба гос. статистики. М.: Голден-Би, 2013. С. 372.

[311] История переписей населения в России / Федер. служба гос. статистики. М.: Голден-Би, 2013. С. 372.

[312] История переписей населения в России / Федер. служба гос. статистики. М.: Голден-Би, 2013. С. 374.

[313] История переписей населения в России / Федер. служба гос. статистики. М.: Голден-Би, 2013. С. 375.

[314] История переписей населения в России / Федер. служба гос. статистики. М.: Голден-Би, 2013. С. 367.

[315] История переписей населения в России / Федер. служба гос. статистики. М.: Голден-Би, 2013. С. 377.

[316] История переписей населения в России / Федер. служба гос. статистики. М.: Голден-Би, 2013. С. 377.

[317] История переписей населения в России / Федер. служба гос. статистики. М.: Голден-Би, 2013. С. 374.

[318] История переписей населения в России / Федер. служба гос. статистики. М.: Голден-Би, 2013. С. 373.

[329] История переписей населения в России / Федер. служба гос. статистики. М.: Голден-Би, 2013. С. 376.

[320] История переписей населения в России / Федер. служба гос. статистики. М.: Голден-Би, 2013. С. 376.

[321] История переписей населения в России / Федер. служба гос. статистики. М.: Голден-Би, 2013. С. 376.

[322] История переписей населения в России / Федер. служба гос. статистики. М.: Голден-Би, 2013. С. 377.

Глава пятнадцатая

Первая российская

[323] Самохин Ю. М. Экономическая история России. Изд-во «ГУ ВШЭ», 2001. С. 318.

[324] Самохин Ю. М. Экономическая история России. Изд-во «ГУ ВШЭ», 2001. С. 325.

[325] Самохин Ю. М. Экономическая история России. Изд-во «ГУ ВШЭ», 2001. С. 362.

[326] История переписей населения в России / Федер. служба гос. статистики. М.: Голден-Би, 2013. С. 382.

[327] История переписей населения в России / Федер. служба гос. статистики. М.: Голден-Би, 2013. С. 383.

[328] Самохин Ю. М. Экономическая история России. Изд-во «ГУ ВШЭ», 2001. С. 322.

[329] Четвертая волна эмиграции // Демоскоп Weekly, № 513–514, 4–17 июня 2012. [Электронный ресурс]. Режим доступа: http://www.demoscope.ru/weekly/2012/0513/tema04.php (дата обращения 18.10.2021).

[330] Волков А. Г. Избранные демографические труды. М.: Изд. дом Высшей школы экономики, 2014. С. 187.

[331] Волков А. Г. Избранные демографические труды. М.: Изд. дом Высшей школы экономики, 2014. С. 193.

[332] Волков А. Г. Избранные демографические труды. М.: Изд. дом Высшей школы экономики, 2014. С. 187.

[333] В 90-е года приток в Россию мигрантов из бывших союзных республик СССР сократился // Демоскоп Weekly, № 37–38, 8–21 октября 2001. [Электронный ресурс]. Режим доступа: http://www.demoscope.ru/weekly/037/tema01.php (дата обращения 18.10.2021).

[334] История переписей населения в России / Федер. служба гос. статистики. М.: Голден-Би, 2013. С. 381.

[335] За счет чего живут россияне// Демоскоп Weekly, № 213–214, 12–25 сентября 2005. [Электронный ресурс]. Режим доступа: http://www.demoscope.ru/weekly/2005/0213/tema05.php (дата обращения 18.10.2021).

[336] История переписей населения в России / Федер. служба гос. статистики. М.: Голден-Би, 2013. С. 387.

[337] История переписей населения в России / Федер. служба гос. статистики. М.: Голден-Би, 2013. С. 387.

[338] История переписей населения в России / Федер. служба гос. статистики. М.: Голден-Би, 2013. С. 387.

[339] Общая и регистрируемая безработица: в чем причина разрыва? // Демоскоп Weekly, № 149–150, 8–21 марта 2004. [Электронный ресурс]. Режим доступа: http://www.demoscope.ru/weekly/2004/0149/analit02.php (дата обращения 18.10.2021).

[340] История переписей населения в России / Федер. служба гос. статистики. М.: Голден-Би, 2013. С. 387–388.

[341] История переписей населения в России / Федер. служба гос. статистики. М.: Голден-Би, 2013. С. 388.

[342] История переписей населения в России / Федер. служба гос. статистики. М.: Голден-Би, 2013. С. 388–389.

[343] История переписей населения в России / Федер. служба гос. статистики. М.: Голден-Би, 2013. С. 381.

[344] История переписей населения в России / Федер. служба гос. статистики. М.: Голден-Би, 2013. С. 381.

[345] Общая и регистрируемая безработица: в чем причина разрыва? // Демоскоп Weekly, № 149–150, 8–21 марта 2004. [Электронный ресурс]. Режим доступа: http://www.demoscope.ru/weekly/2004/0149/analit02.php (дата обращения 18.10.2021).

[346] История переписей населения в России / Федер. служба гос. статистики. М.: Голден-Би, 2013. С. 387–388.

[347] Самохин Ю. М. Экономическая история России. Изд-во «ГУ ВШЭ», 2001. С. 362.

[348] История переписей населения в России / Федер. служба гос. статистики. М.: Голден-Би, 2013. С. 381.

[349] История переписей населения в России / Федер. служба гос. статистики. М.: Голден-Би, 2013. С. 381.

[350] История переписей населения в России / Федер. служба гос. статистики. М.: Голден-Би, 2013. С. 381.

Глава шестнадцатая

Первая всероссийская

[351] Ясин Е. Г. Развитие постсоветской экономики: из прошлого в будущее [Текст]: докл. к XVIII Апр. междунар. науч. конф. по проблемам развития экономики и общества, Москва, 11–14 апр. 2017 г. / Е. Г. Ясин; Нац. исслед. ун-т «Высшая школа экономики». М.: Изд. дом Высшей школы экономики, 2017. С. 7.

[352] Ясин Е. Г. Развитие постсоветской экономики: из прошлого в будущее [Текст]: докл. к XVIII Апр. междунар. науч. конф. по проблемам развития экономики и общества, Москва, 11–14 апр. 2017 г. / Е. Г. Ясин; Нац. исслед. ун-т «Высшая школа экономики». М.: Изд. дом Высшей школы экономики, 2017. С. 12.

[353] Поступление иностранных инвестиций по типам // Материалы сайта Федеральной службы государственной статистики (обновлено 26.03.2013). [Электронный ресурс]. Режим доступа: https://www.gks.ru/free_doc/new_site/business/invest/in_inv1.htm (дата обращения 18.10.2021).

[354] Уровень и образ жизни населения России в 1989–2009 годах [Текст]: докл. к XII Междунар. науч. конф. по проблемам развития экономики и общества, Москва, 5–7 апр. 2011 г. / Г. В. Андрущак, А. Я. Бурдяк, В. Е. Гимпельсон и др.; рук. авт. колл. Е. Г. Ясин; Нац. исслед. ун-т «Высшая школа экономики». М.: Изд. дом Высшей школы экономики, 2011. С. 12.

[355] Последствия военных действий в Чеченской республике в демографическом, социальном и экономическом отношении// Демоскоп Weekly, №211–212, 29 августа – 11 сентября 2005. [Электронный ресурс]. Режим доступа: http://www.demoscope.ru/weekly/2005/0211/analit02.php (дата обращения 18.10.2021).

[356] Уровень и образ жизни населения России в 1989–2009 годах [Текст]: докл. к XII Междунар. науч. конф. по проблемам развития экономики и общества, Москва, 5–7 апр. 2011 г. / Г. В. Андрущак, А. Я. Бурдяк, В. Е. Гимпельсон и др.; рук. авт. колл. Е. Г. Ясин; Нац. исслед. ун-т «Высшая школа экономики». М.: Изд. дом Высшей школы экономики, 2011. С. 12.

[357] История российской государственной статистики: 1811–2011 / Росстат. – М.: ИИЦ «Статистика России», 2013. С. 121.

[358] История российской государственной статистики: 1811–2011 / Росстат. – М.: ИИЦ «Статистика России», 2013. С. 124.

[359] Доклад Госкомстата России «Об итогах Всероссийской переписи 2002 года» на заседании правительства Российской Федерации 12 февраля 2004 года // Демоскоп Weekly, № 147–148, 23 февраля – 7 марта 2004. [Электронный ресурс]. Режим доступа: http://www.demoscope.ru/weekly/2004/0147/perep01.php (дата обращения 18.10.2021).

[360] Доклад Госкомстата России «Об итогах Всероссийской переписи 2002 года» на заседании правительства Российской Федерации 12 февраля 2004 года // Демоскоп Weekly, № 147–148, 23 февраля – 7 марта 2004. [Электронный ресурс]. Режим доступа: http://www.demoscope.ru/weekly/2004/0147/perep01.php (дата обращения 18.10.2021).

[361] Доклад Госкомстата России «Об итогах Всероссийской переписи 2002 года» на заседании правительства Российской Федерации 12 февраля 2004 года // Демоскоп Weekly, № 147–148, 23 февраля – 7 марта 2004. [Электронный ресурс]. Режим доступа: http://www.demoscope.ru/weekly/2004/0147/perep01.php (дата обращения 18.10.2021).

[362] Доклад Госкомстата России «Об итогах Всероссийской переписи 2002 года» на заседании правительства Российской Федерации 12 февраля 2004 года // Демоскоп Weekly, № 147–148, 23 февраля – 7 марта 2004. [Электронный ресурс]. Режим доступа: http://www.demoscope.ru/weekly/2004/0147/perep01.php (дата обращения 18.10.2021).

[363] Доклад Госкомстата России «Об итогах Всероссийской переписи 2002 года» на заседании правительства Российской Федерации 12 февраля 2004 года // Демоскоп Weekly, № 147–148, 23 февраля – 7 марта 2004. [Электронный ресурс]. Режим доступа: http://www.demoscope.ru/weekly/2004/0147/perep01.php (дата обращения 18.10.2021).

[364] Неяскин Г., Волкова О. Какой была жизнь в России, когда Путин впервые выиграл выборы // Материалы сайта Русская служба BBC News, от 20.03.2018. [Электронный ресурс]. Режим доступа: https://www.bbc.com/russian/features-43452894 (дата обращения 10.10.2021).

[365] Неяскин Г., Волкова О. Какой была жизнь в России, когда Путин впервые выиграл выборы // Материалы сайта Русская служба BBC News, от 20.03.2018. [Электронный ресурс]. Режим доступа: https://www.bbc.com/russian/features-43452894 (дата обращения 10.10.2021).

[367] Доклад Госкомстата России «Об итогах Всероссийской переписи 2002 года» на заседании правительства Российской Федерации 12 февраля 2004 года // Демоскоп Weekly, № 147–148, 23 февраля – 7 марта 2004. [Электронный ресурс]. Режим доступа: http://www.demoscope.ru/weekly/2004/0147/perep01.php (дата обращения 18.10.2021).

[368] Доклад Госкомстата России «Об итогах Всероссийской переписи 2002 года» на заседании правительства Российской Федерации 12 февраля 2004 года // Демоскоп Weekly, № 147–148, 23 февраля – 7 марта 2004. [Электронный ресурс]. Режим доступа: http://www.demoscope.ru/weekly/2004/0147/perep01.php (дата обращения 18.10.2021).

[369] История переписей населения в России / Федер. служба гос. статистики. М.: Голден-Би, 2013. С. 402.

[370] Доклад Госкомстата России «Об итогах Всероссийской переписи 2002 года» на заседании правительства Российской Федерации 12 февраля 2004 года // Демоскоп Weekly, № 147–148, 23 февраля – 7 марта 2004. [Электронный ресурс]. Режим доступа: http://www.demoscope.ru/weekly/2004/0147/perep01.php (дата обращения 18.10.2021).

[371] Доклад Госкомстата России «Об итогах Всероссийской переписи 2002 года» на заседании правительства Российской Федерации 12 февраля 2004 года // Демоскоп Weekly, № 147–148, 23 февраля – 7 марта 2004. [Электронный ресурс]. Режим доступа: http://www.demoscope.ru/weekly/2004/0147/perep01.php (дата обращения 18.10.2021).

[372] Доклад Госкомстата России «Об итогах Всероссийской переписи 2002 года» на заседании правительства Российской Федерации 12 февраля 2004 года // Демоскоп Weekly, № 147–148, 23 февраля – 7 марта 2004. [Электронный ресурс]. Режим доступа: http://www.demoscope.ru/weekly/2004/0147/perep01.php (дата обращения 18.10.2021).

[373] Доклад Госкомстата России «Об итогах Всероссийской переписи 2002 года» на заседании правительства Российской Федерации 12 февраля 2004 года // Демоскоп Weekly, № 147–148, 23 февраля – 7 марта 2004. [Электронный ресурс]. Режим доступа: http://www.demoscope.ru/weekly/2004/0147/perep01.php (дата обращения 18.10.2021).

[374] Доклад Госкомстата России «Об итогах Всероссийской переписи 2002 года» на заседании правительства Российской Федерации 12 февраля 2004 года // Демоскоп Weekly, № 147–148, 23 февраля – 7 марта 2004. [Электронный ресурс]. Режим доступа: http://www.demoscope.ru/weekly/2004/0147/perep01.php (дата обращения 18.10.2021).

[375] Доклад Госкомстата России «Об итогах Всероссийской переписи 2002 года» на заседании правительства Российской Федерации 12 февраля 2004 года // Демоскоп Weekly, № 147–148, 23 февраля – 7 марта 2004. [Электронный ресурс]. Режим доступа: http://www.demoscope.ru/weekly/2004/0147/perep01.php (дата обращения 18.10.2021).

[376] Доклад Госкомстата России «Об итогах Всероссийской переписи 2002 года» на заседании правительства Российской Федерации 12 февраля 2004 года // Демоскоп Weekly, № 147–148, 23 февраля – 7 марта 2004. [Электронный ресурс]. Режим доступа: http://www.demoscope.ru/weekly/2004/0147/perep01.php (дата обращения 18.10.2021).

[377] Доклад Госкомстата России «Об итогах Всероссийской переписи 2002 года» на заседании правительства Российской Федерации 12 февраля 2004 года // Демоскоп Weekly, № 147–148, 23 февраля – 7 марта 2004. [Электронный ресурс]. Режим доступа: http://www.demoscope.ru/weekly/2004/0147/perep01.php (дата обращения 18.10.2021).

[378] Доклад Госкомстата России «Об итогах Всероссийской переписи 2002 года» на заседании правительства Российской

Федерации 12 февраля 2004 года // Демоскоп Weekly, № 147–148, 23 февраля – 7 марта 2004. [Электронный ресурс]. Режим доступа: http://www.demoscope.ru/weekly/2004/0147/perep01.php (дата обращения 18.10.2021).

Глава семнадцатая

Всероссийская перепись 2010 г.

379 Почему за 20 лет Россия так и не перешла от стагнации к развитию. Российская экономика 1999–2019. Спецпроект «Ведомостей» и «Эксперт РА» // Текст: Елизавета Базанова. Газета «Ведомости» от 08 октября 2019. [Электронный ресурс]. Режим доступа: https://www.vedomosti.ru/economics/articles/2019/10/08/813068-20-let-stagnatsii (дата обращения 18.10.2021).

380 Почему за 20 лет Россия так и не перешла от стагнации к развитию. Российская экономика 1999–2019. Спецпроект «Ведомостей» и «Эксперт РА» // Текст: Елизавета Базанова. Газета «Ведомости» от 08 октября 2019. [Электронный ресурс]. Режим доступа: https://www.vedomosti.ru/economics/articles/2019/10/08/813068-20-let-stagnatsii (дата обращения 18.10.2021).

381 Почему за 20 лет Россия так и не перешла от стагнации к развитию. Российская экономика 1999–2019. Спецпроект «Ведомостей» и «Эксперт РА» // Текст: Елизавета Базанова. Газета «Ведомости» от 08 октября 2019. [Электронный ресурс]. Режим доступа: https://www.vedomosti.ru/economics/articles/2019/10/08/813068-20-let-stagnatsii (дата обращения 18.10.2021).

382 Предварительная оценка исполнения федерального бюджета за январь–декабрь 2008 года // Материала сайта Минфина России. Дата публикации 20.01.2009. [Электронный ресурс]. Режим доступа: https://minfin.gov.ru/ru/document/?id_4=6963-predvaritelnaya_otsenka_ispolneniya_federalnogo_byudzheta_za_yanvar-dekabr_2008_goda (дата обращения 18.10.2021).

383 Кудрин А. Как российская экономика пережила кризис 2008 года // РБК газета № 159 (2883) (1809), 18.09.2018. [Электронный ресурс]. Режим доступа: https://www.rbc.ru/newspaper/2018/09/18/5b9f6cca9a794709e69e13c5 (дата обращения 18.10.2021).

384 Демографическая ситуация // Текст: Игорь Федюкин. Журнал «Коммерсантъ Власть», №40 от 15.10.2007. С. 26. [Электронный ресурс]. Режим доступа: https://www.kommersant.ru/doc/814617 (дата обращения 10.10.2021).

385 История переписей населения в России / Федер. служба гос. статистики. М.: Голден-Би, 2013. С. 410.

386 Об итогах Всероссийской переписи населения 2010 года. Сообщение Росстата. // Демоскоп Weekly, № 491–492, 19–31 декабря 2011. [Электронный ресурс]. Режим доступа: http://www.demoscope.ru/weekly/2011/0491/perep01.php (дата обращения 18.10.2021).

387 Об итогах Всероссийской переписи населения 2010 года. Сообщение Росстата. // Демоскоп Weekly, № 491–492, 19–31 декабря 2011. [Электронный ресурс]. Режим доступа: http://www.demoscope.ru/weekly/2011/0491/perep01.php (дата обращения 18.10.2021).

388 Об итогах Всероссийской переписи населения 2010 года. Сообщение Росстата. // Демоскоп Weekly, № 491–492, 19–31 декабря 2011. [Электронный ресурс]. Режим доступа: http://www.demoscope.ru/weekly/2011/0491/perep01.php (дата обращения 18.10.2021).

389 Об итогах Всероссийской переписи населения 2010 года. Сообщение Росстата. // Демоскоп Weekly, № 491–492, 19–31 декабря 2011. [Электронный ресурс]. Режим доступа: http://www.demoscope.ru/weekly/2011/0491/perep01.php (дата обращения 18.10.2021).

390 Об итогах Всероссийской переписи населения 2010 года. Сообщение Росстата. // Демоскоп Weekly, № 491–492, 19–31 декабря 2011. [Электронный ресурс]. Режим доступа: http://www.demoscope.ru/weekly/2011/0491/perep01.php (дата обращения 18.10.2021).

391 Об итогах Всероссийской переписи населения 2010 года. Сообщение Росстата. // Демоскоп Weekly, № 491–492, 19–31 декабря 2011. [Электронный ресурс]. Режим доступа: http://www.demoscope.ru/weekly/2011/0491/perep01.php (дата обращения 18.10.2021).

392 Об итогах Всероссийской переписи населения 2010 года. Сообщение Росстата. // Демоскоп Weekly, № 491–492, 19–31 декабря 2011. [Электронный ресурс]. Режим доступа: http://www.demoscope.ru/weekly/2011/0491/perep01.php (дата обращения 18.10.2021).

393 Об итогах Всероссийской переписи населения 2010 года. Сообщение Росстата. // Демоскоп Weekly, № 491–492, 19–31 декабря 2011. [Электронный ресурс]. Режим доступа: http://www.demoscope.ru/weekly/2011/0491/perep01.php (дата обращения 18.10.2021).

394 Об итогах Всероссийской переписи населения 2010 года. Сообщение Росстата. // Демоскоп Weekly, № 491–492, 19–31 декабря 2011. [Электронный ресурс]. Режим доступа: http://www.demoscope.ru/weekly/2011/0491/perep01.php (дата обращения 18.10.2021).

395 Об итогах Всероссийской переписи населения 2010 года. Сообщение Росстата. // Демоскоп Weekly, № 491–492, 19–31 декабря 2011. [Электронный ресурс]. Режим доступа: http://www.demoscope.ru/weekly/2011/0491/perep01.php (дата обращения 18.10.2021).

396 Об итогах Всероссийской переписи населения 2010 года. Сообщение Росстата. // Демоскоп Weekly, № 491–492, 19–31 декабря 2011. [Электронный ресурс]. Режим доступа: http://www.demoscope.ru/weekly/2011/0491/perep01.php (дата обращения 18.10.2021).

397 Об итогах Всероссийской переписи населения 2010 года. Сообщение Росстата. // Демоскоп Weekly, № 491–492, 19–31 декабря 2011. [Электронный ресурс]. Режим доступа: http://www.demoscope.ru/weekly/2011/0491/perep01.php (дата обращения 18.10.2021).

398 Об итогах Всероссийской переписи населения 2010 года. Сообщение Росстата. // Демоскоп Weekly, № 491–492, 19–31 декабря 2011. [Электронный ресурс]. Режим доступа: http://www.demoscope.ru/weekly/2011/0491/perep01.php (дата обращения 18.10.2021).

399 Об итогах Всероссийской переписи населения 2010 года. Сообщение Росстата. // Демоскоп Weekly, № 491–492, 19–31 декабря 2011. [Электронный ресурс]. Режим доступа: http://www.demoscope.ru/weekly/2011/0491/perep01.php (дата обращения 18.10.2021).

400 Приложение. Концепция демографической политики РФ на период до 2025 г. // Информационно-правовой портал «Гарант.ру». [Электронный ресурс]. Режим доступа: https://base.garant.ru/191961/53f89421bbdaf741eb2d1ecc4ddb4c33/ (дата обращения 10.10.2021).

401 Об итогах Всероссийской переписи населения 2010 года. Сообщение Росстата. // Демоскоп Weekly, № 491–492, 19–31 декабря 2011. [Электронный ресурс]. Режим доступа: http://www.demoscope.ru/weekly/2011/0491/perep01.php (дата обращения 18.10.2021).

402 Об итогах Всероссийской переписи населения 2010 года. Сообщение Росстата. // Демоскоп Weekly, № 491–492, 19–31 декабря 2011. [Электронный ресурс]. Режим доступа: http://www.demoscope.ru/weekly/2011/0491/perep01.php (дата обращения 18.10.2021).

403 Об итогах Всероссийской переписи населения 2010 года. Сообщение Росстата. // Демоскоп Weekly, № 491–492, 19–31 декабря 2011. [Электронный ресурс]. Режим доступа: http://www.demoscope.ru/weekly/2011/0491/perep01.php (дата обращения 18.10.2021).

404 Приложение. Концепция демографической политики РФ на период до 2025 г. // Информационно-правовой портал «Гарант.ру». [Электронный ресурс]. Режим доступа: https://base.garant.ru/191961/53f89421bbdaf741eb2d1ecc4ddb4c33/ (дата обращения 10.10.2021).

405 Об итогах Всероссийской переписи населения 2010 года. Сообщение Росстата. // Демоскоп Weekly, № 491–492, 19–31 декабря 2011. [Электронный ресурс]. Режим доступа: http://www.demoscope.ru/weekly/2011/0491/perep01.php (дата обращения 18.10.2021).

406 Об итогах Всероссийской переписи населения 2010 года. Сообщение Росстата. // Демоскоп Weekly, № 491–492, 19–31 декабря 2011. [Электронный ресурс]. Режим доступа: http://www.demoscope.ru/weekly/2011/0491/perep01.php (дата обращения 18.10.2021).

407 Об итогах Всероссийской переписи населения 2010 года. Сообщение Росстата. // Демоскоп Weekly, № 491–492, 19–31 декабря 2011. [Электронный ресурс]. Режим доступа: http://www.demoscope.ru/weekly/2011/0491/perep01.php (дата обращения 18.10.2021).

408 Современная демографическая ситуация в Российской Федерации // Материалы сайта Федеральной службы государственной статистики. [Электронный ресурс]. Режим доступа: https://www.gks.ru/bgd/regl/b10_04/IssWWW.exe/Stg/d06/3-demogr.htm (дата обращения 18.10.2021).

409 Итоги переписи населения в Крымском федеральном округе /Федеральная служба государственной статистики. – М.: ИИЦ

«Статистика России», 2015. – 279 с. [Электронный документ]. Режим доступа: https://rosstat.gov.ru/storage/mediabank/KRUM_2015.pdf (дата обращения 18.10.2021).

Глава восемнадцатая

Первая цифровая

[410] Эксперты ООН обсудили Всемирный раунд переписей в условиях пандемии // Материалы сайта Федеральной службы государственной статистики. [Электронный ресурс]. Режим доступа: https://rosstat.gov.ru/folder/313/document/114418 (дата обращения 18.10.2021).

[411] Зубаревич Н. Тенденции развития российских регионов. Выступление в Совете Федерации 13 декабря 2019. // Видеоматериал. [Электронный ресурс]. Режим доступа: https://www.youtube.com/watch?v=rgcS1Izc-_M (дата обращения 18.10.2021).

[412] Население России: численность, динамика, статистика // Материалы сайта Statdata.ru от 11.05.2021. [Электронный ресурс]. Режим доступа: http://www.statdata.ru/russia (дата обращения 18.10.2021).

[413] Population Census in the CIS countries under COVID-19 // CIS Interstate Statistical Committee. [Электронный документ]. Режим доступа: https://unstats.un.org/unsd/demographic-social/meetings/2021/egm-covid19-census-20210209/docs/s04-09-CISStat.pptx (дата обращения 18.10.2021).

[414] Как стать переписчиком // Материалы сайта Всероссийской переписи населения 2020. [Электронный ресурс]. Режим доступа: https://www.strana2020.ru/scribe.php (дата обращения 18.10.2021).

[415] Первая цифровая Всероссийская перепись населения: какой она будет? // Материалы сайта Территориального органа Федеральной службы государственный статистики по Орловской области. [Электронный документ]. Режим доступа: https://orel.gks.ru/storage/mediabank/A5OSsu2I/Какой будет цифровая перепись_04092020.pdf (дата обращения 18.10.2021).

[416] Без бумажки: зарубежный опыт проведения электронных переписей населения // Материалы сайта Территориального органа Федеральной службы государственный статистики по Новосибирской области. [Электронный документ]. Режим доступа: https://novosibstat.gks.ru/storage/mediabank/p54_Зарубежный опыт.pdf (дата обращения 18.10.2021).

[417] Population Census in the CIS countries under COVID-19 // CIS Interstate Statistical Committee. [Электронный документ]. Режим доступа: https://unstats.un.org/unsd/demographic-social/meetings/2021/egm-covid19-census-20210209/docs/s04-09-CISStat.pptx (дата обращения 18.10.2021).

[418] Предварительные итоги Пробной переписи населения 2018 года // Материалы сайта Федеральной службы государственной статистики [Электронный документ]. Режим доступа: https://rosstat.gov.ru/storage/mediabank/rez-ppn18(1).pdf (дата обращения 18.10.2021).

[419] Всероссийская перепись населения 2020 // Материалы сайта Федеральной службы государственной статистики. [Электронный ресурс]. Режим доступа: https://rosstat.gov.ru/vpn_popul (дата обращения 18.10.2021).

Глава девятнадцатая

Первая всемирная

[420] Стратегия ЮНФПА по проведению в 2020 году <...> [Электронный документ]. Режим доступа: https://www.unfpa.org/sites/default/files/pub-pdf/Census_Strategy_Russian.pdf (дата обращения 18.10.2021).

[421] Стратегия ЮНФПА по проведению в 2020 году <...> [Электронный документ]. Режим доступа: https://www.unfpa.org/sites/default/files/pub-pdf/Census_Strategy_Russian.pdf (дата обращения 18.10.2021).

[422] Цели в области устойчивого развития // Материалы сайта Организации Объединенных Наций. [Электронный ресурс]. Режим доступа: https://www.un.org/sustainabledevelopment/ru/sustainable-development-goals/ (дата обращения 18.10.2021).

[423] Доклад о человеческом развитии в Российской Федерации за 2016 год / под ред. С. Н. Бобылева и Л. М. Григорьева. М.: Аналитический центр при Правительстве Российской Федерации, 2016. [Электронный документ]. Режим доступа: https://ac.gov.ru/files/publication/a/11068.pdf (дата обращения 18.10.2021).

[424] Стратегия ЮНФПА по проведению в2020 году очередного раунда переписей населения и жилищного фонда (2015-2024) // Материалы сайта ЮНПФА. [Электронный документ]. Режим доступа: https://www.unfpa.org/sites/default/files/pub-pdf/Census_Strategy_Russian.pdf (дата обращения 18.10.2021).

[425] UN. Demographic and Social Statistics. Singapore – Assessment of data quality for census conducted during Covid-19: Singapore`s Census 2020 // Материалы сайта UNSD. [Электронный ресурс]. Режим доступа: https://unstats.un.org/unsd/demographic-social/meetings/2021/egm-covid19-census.cshtml (дата обращения 18.10.2021).

[426] Стратегия ЮНФПА по проведению в 2020 году <...> [Электронный документ]. Режим доступа: https://www.unfpa.org/sites/default/files/pub-pdf/Census_Strategy_Russian.pdf (дата обращения 18.10.2021).

[427] Стратегия ЮНФПА по проведению в 2020 году <...> [Электронный документ]. Режим доступа: https://www.unfpa.org/sites/default/files/pub-pdf/Census_Strategy_Russian.pdf (дата обращения 18.10.2021).

[428] UN. Demographic and Social Statistics. United Kingdom - Adapting the England and Wales 2021 Census design due to the COVID-19 pandemic // Материалы сайта UNSD. [Электронный ресурс]. Режим доступа: https://unstats.un.org/unsd/demographic-social/meetings/2021/egm-covid19-census.cshtml (дата обращения 18.10.2021).

[429] UN. Demographic and Social Statistics. USA - United States: 2020 Census Data Quality // Материалы сайта UNSD. [Электронный ресурс]. Режим доступа: https://unstats.un.org/unsd/demographic-social/meetings/2021/egm-covid19-census.cshtml (дата обращения 18.10.2021).

[430] Assessment of Data Quality for Census conducted during Covid-19: Singapore's Census 2020 // Материалы сайта UNSD. [Электронный документ]. Режим доступа: https://unstats.un.org/unsd/demographic-social/meetings/2021/egm-covid19-census-20210209/docs/s04-05-SGP.pdf (дата обращения 18.10.2021).

[431] Planning the Census in Germany During the Pandemic – Challenges and Prospects // Материалы сайта UNSD. [Электронный документ]. Режим доступа: https://unstats.un.org/unsd/demographic-social/meetings/2021/egm-covid19-census-20210209/docs/s03-05-DEU.pptx (дата обращения 18.10.2021).

[432] Achieving and Assessing Census Data Quality Amid the Uncertainty of a Pandemic // Материалы сайта UNSD. [Электронный документ]. Режим доступа: https://unstats.un.org/unsd/demographic-social/meetings/2021/egm-covid19-census-20210209/docs/s04-02-CAN.pptx (дата обращения 18.10.2021).

[433] Предварительные результаты использования административных данных для оценки численности населения / Глэдис Массе, Аргентина. [Электронный документ]. Режим доступа: https://unece.org/sites/default/files/2021-05/16.%20Abstract_Gladys%20Mass%C3%A9%2C%20Argentina_RUS_0.pdf (дата обращения 18.10.2021).

[434] Предварительные результаты использования административных данных для оценки численности населения / Глэдис Массе, Аргентина. [Электронный документ]. Режим доступа: https://unece.org/sites/default/files/2021-05/16.%20Abstract_Gladys%20Mass%C3%A9%2C%20Argentina_RUS_0.pdf (дата обращения 18.10.2021).

[435] Using administrative records for population estimates. A first diagnostic from first experiences / Gladys Massé & Iván Williams. [Электронный документ]. Режим доступа https://unece.org/sites/default/files/2021-05/16%20Mass%C3%A9%20Williams%20Argentina%20ENG.pdf (дата обращения 18.10.2021).

[436] Использование административных данных для подсчета численности населения при проведении непрерывной переписи в Италии / Бернардини, А. и др. [Электронный документ]. Режим доступа: https://unece.org/sites/default/files/2021-05/14 Zindato Italy RUS.pdf (дата обращения 18.10.2021).

[437] Assessment of Data Quality for Census conducted during Covid-19: Singapore's Census 2020 // Материалы сайта UNSD. [Электронный документ]. Режим доступа: https://unstats.un.org/unsd/demographic-social/meetings/2021/egm-covid19-census-20210209/docs/s04-05-SGP.pdf (дата обращения 18.10.2021).

[438] Стратегия ЮНФПА по проведению в 2020 году <...> [Электронный документ]. Режим доступа: https://www.unfpa.org/sites/default/files/pub-pdf/Census_Strategy_Russian.pdf (дата обращения 18.10.2021).

[439] Всероссийская перепись населения 2020 // Материалы сайта Федеральной службы государственной статистики. [Электронный ресурс]. Режим доступа: https://rosstat.gov.ru/vpn_popul (дата обращения 18.10.2021).

Глава двадцатая

Переписи будущего

[440] Труд и занятость в России. 2019: Стат. сб. / Росстат. М., 2019. С. 40–41. [Электронный документ]. Режим доступа https://rosstat.gov.ru/storage/mediabank/Trud_2019.pdf (дата обращения 18.10.2021).

[441] Росстат показал новые возможности цифровой переписи населения // Материалы сайта Всероссийской переписи населения 2020. [Электронный ресурс]. Режим доступа: https://www.strana2020.ru/mediaoffice/rosstat-pokazal-novye-vozmozhnosti-tsifrovoy-perepisi-naseleniya/ (дата обращения 18.10.2021).

Содержание

Глава первая 4
Первое число

Глава вторая 10
Подушный учет

Глава третья 18
Местные переписи

Глава четвертая 26
Первая всеобщая

Глава пятая 36
Первая советская

Глава шестая 44
Всесоюзная перепись 1926 года

Глава седьмая 53
Первая запрещенная

Глава восьмая 62
Итоги первых пятилеток

Глава девятая 70
Война и статистика. Переписи Великой Отечественной войны

Глава десятая 77
Послевоенная перепись 1959 года

Глава одиннадцатая 85
Новая страна – новые вопросы

Глава двенадцатая 94
Всесоюзная самооценка

Глава тринадцатая 102
Больной вопрос

Глава четырнадцатая 109
Последняя всесоюзная

Глава пятнадцатая 117
Первая российская

Глава шестнадцатая 124
Первая всероссийская

Глава семнадцатая 132
Всероссийская перепись 2010 года

Глава восемнадцатая 140
Первая цифровая

Глава девятнадцатая 147
Первая всемирная

Глава двадцатая 153
Переписи будущего

Литература 158

От измерений до изменений.
Краткая история переписей населения

Тираж 1000 экз.
Отпечатано в ООО РПЦ «Возрождение»
117105, г. Москва, Варшавское шоссе, д. 37А, стр. 2