Эл. б-ка

ПЕРВАЯ ВСЕОБЩАЯ ПЕРЕПИСЬ НАСЕЛЕНІЯ
РОССІЙСКОЙ ИМПЕРІИ 1897 г.

Подъ редакціею Н. А. Тройницкаго.

38. 40. 3. 100/1

ОБЩІЙ СВОДЪ

ПО ИМПЕРІИ

РЕЗУЛЬТАТОВЪ РАЗРАБОТКИ

ДАННЫХЪ

ПЕРВОЙ ВСЕОБЩЕЙ ПЕРЕПИСИ НАСЕЛЕНІЯ,

произведенной 28 Января 1897 года.

I.

С.-ПЕТЕРБУРГЪ.
1905.

PREMIER RECENSEMENT GÉNÉRAL DE LA POPULATION DE L'EMPIRE DE RUSSIE, 1897.

Redigé par Nicolas Troïnitsky.

RELEVÉ GÉNÉRAL

pour tout l'Empire

DES RÉSULTATS DU DÉPOUILLEMENT DES DONNÉES

du premier recensement de la population

en 1897.

I.

ST.-PETERSBOURG.
1905.

Печатано по распоряженію Господина Министра Внутреннихъ Дѣлъ.

Первая Типо-Литографія Н. Л. Ныркина. Измайловскій полкъ, 7 рота д. № 13.

Оглавленіе I тома.

Стр.

Предисловіе I
Краткій обзоръ цифровыхъ данныхъ III

Таблицы.

Стр.

Пространство, число наличнаго населенія и плотность . . . . . 1—3

Число наличнаго населенія въ городахъ . . . . . 4—5

I. Наличное населеніе и населеніе постоянное . 6—15

II. Распредѣленіе населенія по хозяйствамъ и составъ таковыхъ . . . 16—35

IIIа. Численность населенія по полу, десятилѣтнимъ возрастнымъ группамъ и грамотности . . . . 36—55

IIIб. Распредѣленіе населенія по полу, возрасту (по годамъ) и грамотности. 56—67

IV. Дѣти моложе одного года по мѣсяцамъ возраста . . . . . 68—77

V. Распредѣленіе населенія по семейному состоянію и возрастнымъ группамъ . . . . . 78—83

VI. Распредѣленіе населенія по сословнымъ группамъ и мѣсту рожденія 84—111

Tableaux.

Pag.

Superficie, population de fait et densité . . . . . 1—3

Population de fait dans les villes . . . . . 4—5

I. Population de fait et population domiciliée . . . 6—15

II. Répartition de la population par ménages . . . 16—35

IIIa. Répartion de la population d'après le sexe, par groupe d'âge décennals et d'après le degré d'instruction . . . . . 36—55

IIIб. Répartition de la population d'après le sexe, l'âge (par années) et le degré d'instruction . . . 56—67

IV. Enfants âgés de moins de un an d'après le nombre de mois d'âge . 68—77

V. Répartition de la population d'après l'état civil et par groupes d'âge . . . 78—83

VI. Répartition de la population par groupes de classes sociales et d'après les lieux de naissance . 84—111

	Стр.
VII и VIIa. Распредѣленіе немѣстныхъ уроженцевъ по мѣсту рожденія . .	112—159
VIII. Распредѣленіе населенія по сословіямъ и состояніямъ	160—187
IXa. и IXб. Распредѣленіе населенія по грамотности, образованію, сословнымъ и возрастнымъ группамъ	188—215
X. Распредѣленіе населенія по сословнымъ группамъ и семейному состоянію	216—227
XI. Распредѣленіе иностранныхъ подданныхъ по государствамъ	228—247
XII. Распредѣленіе населенія по вѣроисповѣданіямъ.	248—267
Опечатки и погрѣшности .	268

	Pag.
VII et VIIa. Répartition des personnes, nées dans d'autres localités, d'après leur lieu de naissance .	112—159
VIII. Répartition de la population d'après les classes sociales	160—187
IXa et IXб. Répartition de la population d'après le degré d'instruction, et par groupes d'âge et des classes sociales	188—215
X. Répartition de la population par groupes de classes sociales et d'après l'état civil	216—227
XI. Répartition des sujets étrangers d'après leur pays	228—247
XII. Répartition de la population d'après les cultes .	248—267
Errata	268

Картограммы и діаграммы.

Cartogrammes et diagrammes.

За послѣднія 180 лѣтъ, до 1897 года, главнымъ основаніемъ исчисленія населенія въ Россіи служили ревизіи. Прямая цѣль ревизій состояла въ учетѣ мужскаго населенія, знаніе численности котораго было необходимо для соображеній фискально-финансоваго характера. Недостаточная удовлетворительность ревизіоннаго способа для полнаго всего населенія учета зависѣла отъ многихъ причинъ, въ ряду которыхъ главнѣйшими слѣдуетъ признать, что ревизіи подвергались лишь податные классы населенія, и притомъ женскій полъ переписывался только отчасти. Уже эти два условія достаточно свидѣтельствуютъ, что полная численность населенія не могла быть опредѣлена. Съ теченіемъ времени самое производство ревизій, конечно, совершенствовалось, вводились улучшенные пріемы, наконецъ, со времени освободительной реформы, къ опредѣленію численности населенія были привлечены административно-полицейскіе органы; но не смотря на это, если даже общая цифра того или иного района получалась приблизительно точная,—все же не могли быть удовлетворены современныя требованія статистики, касающіяся тѣхъ или другихъ признаковъ населенія—крайне необходимыхъ для соображеній государственныхъ и научныхъ. Такимъ образомъ постепенно назрѣвала неотложность производства полной всеобщей переписи населенія Имперіи.

Съ момента перваго опыта Петра Великаго, который еще въ 1710 году повелѣлъ произвести поголовное исчисленіе населенія,—опыта, къ сожалѣнію, неувѣнчавшагося успѣхомъ и приведшаго къ установленію болѣе упрощеннаго ревизіоннаго способа, которому онъ же положилъ начало въ 1718 году, протекло безъ малаго 200 лѣтъ и въ этотъ промежутокъ было произведено 10 ревизій.

Произведенная въ 1897 году первая всеобщая перепись населенія, положила, наконецъ, новыя условія для развитія отечественной статистики,—получились точныя цифровыя основанія для научныхъ обобщеній и для соображеній государственнаго характера.

Оцѣнивая значеніе переписи 1897 г., нельзя не указать, что не смотря на громадность территоріи, малую культурность большинства населенія и совершенную новость впервые производимаго дѣла,—производство переписи можно признать вполнѣ удавшимся и почти весь собранный матеріалъ былъ полностью полученъ въ Центральномъ Статистическомъ Комитетѣ, на который была возложена его обработка, въ томъ же 1897 году.

Центральный Статистическій Комитетъ, глубоко сознавая значеніе переписныхъ данныхъ, предполагалъ первоначально широко использовать послѣднія; къ сожалѣнію, однако, на задуманную широкую разработку данныхъ переписи ассигнованныхъ суммъ оказалось слишкомъ недостаточно, и въ 1901 году, по Высочайшему повелѣнію, было образовано изъ представителей Государственнаго Контроля и Министерствъ Внутреннихъ

Дѣлъ и Финансовъ особое совѣщаніе, подъ предсѣдательствомъ товарища Министра Внутреннихъ Дѣлъ, сенатора П. Н. Дурново, на которое возложено было установить ходъ и размѣры дальнѣйшей разработки матеріаловъ переписи и опредѣлить размѣръ необходимыхъ къ доассигнованію суммъ. Совѣщаніе это признало программу Центральнаго Статистическаго Комитета въ общемъ слишкомъ обширной, значительно съузило ее въ извѣстныхъ частяхъ и выработало формы 25 отдѣльныхъ таблицъ,—которыя и были указаны, затѣмъ, къ неуклонному выполненію; при этомъ опредѣленъ и самый срокъ (Іюль 1905 года), къ которому обязательно должны быть закончены всѣ работы. Озабоченное сокращеніемъ срока и средствъ на разработку переписнаго матеріала, Совѣщаніе признало даже излишнимъ предрѣшать одновременно и вопросъ объ общемъ сводѣ данныхъ переписи по всей Имперіи, и рѣшило ограничиться, въ то время, ассигнованіемъ суммъ на изданіе однихъ погубернскихъ сводовъ. Указанныя Особымъ Совѣщаніемъ перемѣны въ системѣ и планѣ разработки заставили выработать новый планъ всѣхъ работъ, причемъ большинство произведенной уже работы оказалось въ значительной степени подлежащимъ передѣлкѣ и все дѣло пришлось съ 1902 года вести почти съ начала. Къ Январю 1905 года всѣ погубернскіе своды были закончены, но у лицъ, ведущихъ разработку данныхъ переписи утвердилось убѣжденіе, что безъ общаго свода по Имперіи вся разработка будетъ не закончена и пользованіе ея результатами, разсѣянными въ 119 отдѣльныхъ изданіяхъ, представитъ значительныя трудности какъ для государственныхъ учрежденій, такъ особенно для частныхъ лицъ. Поэтому было рѣшено употребить всѣ усилія, чтобы этотъ пробѣлъ выполнить такъ, или иначе, не испрашивая новыхъ кредитовъ и издать общій сводъ результатовъ разработки по всей Имперіи. Въ предлагаемомъ первомъ томѣ помѣщены своды первыхъ двѣнадцати (не считая двухъ безъ номеровъ) таблицъ, указанныхъ къ выполненію особымъ совѣщаніемъ; остальныя таблицы въ сведенномъ видѣ составятъ второй томъ Имперскаго свода.

Къ изданію приложены 44 картограммы съ діаграммами, наглядно обрисовывающія распредѣленіе населенія по тому или другому его признаку. Картограммы исполнены по способу редактора П. Бечаснова, давшему возможность ихъ воспроизведенія во временной типографіи переписи. Изъ помѣщенныхъ въ этомъ первомъ томѣ картограммъ, четыре,—съ 41 по 44,—относятся къ даннымъ втораго тома и составлены редакторомъ С. К. Патрановымъ; всѣ же остальныя относятся къ даннымъ настоящаго изданія.

Окончательный сводъ данныхъ всѣхъ таблицъ перваго тома выполненъ подъ руководствомъ редактора П. А. Бечаснова и имъ же составленъ краткій обзоръ заключающихся въ нихъ данныхъ.

Завѣдывающій разработкою первой всеобщей
переписи населенія, 1897 года, Сенаторъ *Н. Тройницкій.*

28 Мая 1905 года.

Наличное населеніе Россійской Имперіи, безъ Великаго Княжества Финляндскаго, по даннымъ Первой всеобщей переписи, произведенной 28 Января 1897 года, оказалось равнымъ:

	Мужчинъ.	% ихъ.	Женщинъ.	% ихъ.	Об. Пола.
въ 50 губерніяхъ Европейской Россіи	45.749.575	48,96	47.693.289	51,04	93.442.864
въ 10 Привислинскихъ губерн. .	4.712.090	50,12	4.690.163	49,88	9.402.253
въ 11 губерніяхъ и областяхъ Кавказа	4.886.713	52,61	4.402.651	47,39	9.289.364
въ 9 губерніяхъ Сибири . . .	2.964.419	51,48	2.794.403	48,52	5.758.822
въ 9 областяхъ Средней Азіи .	4.164.551	53,76	3.582.167	46,24	7.746.718
и сверхъ того, въ дальнемъ плаваніи на военныхъ судахъ, въ русскихъ поселеніяхъ въ Бухарѣ, русскіе подданные въ Хивѣ и русское населеніе, подлежавшее переписи въ Великомъ Княжествѣ Финляндскомъ	35.350	86,94	5.311	13,06	40.661
Во всей Имперіи .	**62.512.698**	*49,74*	**63.167.984**	*50,26*	**125.680.682**

Какъ видно, во всемъ населеніи Имперіи оказывается превышеніе женскаго пола надъ мужскимъ, что объясняется весьма значительнымъ преобладаніемъ женщинъ среди населенія Европейской Россіи, размѣръ котораго, не смотря на преобладаніе во всѣхъ остальныхъ частяхъ Имперіи мужскаго пола, на столько великъ, что въ общемъ все-таки сохраняется перевѣсъ женскаго пола. Численность женскаго пола наименѣе значительна среди лицъ, находившихся въ плаваніи, въ русскихъ поселеніяхъ въ Бухарѣ, въ Хивѣ и переписанныхъ въ Великомъ Княжествѣ Финляндскомъ. Во всѣхъ дальнѣйшихъ сопоставленіяхъ названная часть населенія не будетъ приниматься въ разсчетъ и всѣ относительныя величины будутъ выводиться лишь для населенія въ 125.640.021 душъ, проживающихъ собственно въ Имперіи.

Превышеніе женскаго пола замѣчается и среди большинства отдѣльныхъ сословныхъ группъ, а именно на 1.000 мужчинъ приходится женщинъ:

среди потомственныхъ дворянъ . . .	1.090,0	среди мѣщанъ . . .	1.048,7
„ личн. дворянъ и чиновниковъ .	1.075,1	„ крестьянъ . .	1.020,0
„ лицъ духовнаго званія	1.135,3	„ казаковъ . . .	1.022,2
„ пот. и личн. почетн. гражданъ .	951,9	„ инородцевъ . .	875,7
„ купцовъ	1.044,6	„ ин.-подданныхъ	670,5

Лишь три сословныя группы выдѣляются превышеніемъ мужскаго пола, причемъ двѣ изъ нихъ,—почетные граждане и иностранные подданные,—по составу представителей незначительны и, слѣдовательно, на распредѣленіе по полу оказываютъ слабое вліяніе и только третья группа—инородцевъ—настолько многочисленна, что замѣтно понижаетъ размѣръ преобладанія женскаго пола среди населенія всѣхъ сословій. Если, затѣмъ, обратиться къ вѣроисповѣднымъ группамъ, то соотношенія по полу выразятся слѣдующимъ образомъ:

	На 1.000 мужчинъ—женщинъ.		На 1.000 мужч.—женщ.
среди православныхъ . . .	1.028,3	среди протестантовъ	1.050,4
„ старовѣровъ	1.142,4	„ іудеевъ	1.047,7
„ армяно-грегоріанъ .	890,1	„ магометанъ	883,6
„ католиковъ	1.016,1	„ буддистовъ и ламаитовъ	802,2

Эти величины указываютъ, что магометане, будисты и ламаиты, къ которымъ принадлежатъ преимущественно инородцы, и, сверхъ того, армяне выдѣляются значительнымъ превышеніемъ мужскаго пола. Сопоставляя между собою относительныя величины, относящіяся къ распредѣленію населенія по полу, позволительно заключить, что существенное различіе замѣчается въ половомъ распредѣленіи у представителей турецко-татарскихъ народностей (большинство лицъ магометанскаго, буддистскаго и ламаитскаго исповѣданій—принадлежатъ къ этимъ народностямъ), отличающихся сильнымъ преобладаніемъ мужчинъ, и у представителей всѣхъ остальныхъ, у которыхъ преобладаніе переходитъ къ женскому полу.

Изъ данныхъ погубернскихъ (картограмма 2-ая) видно, что высотою относительнаго показателя женскій полъ выдѣляется въ губерніяхъ промышленныхъ и сѣверныхъ,—болѣе низкимъ—въ губерніяхъ южной полосы. Наибольшій показатель преобладанія женскаго пола оказался въ Ярославской губерніи, въ которой съиздавна развитъ отхожій промыселъ, вліяющій въ значительной степени на высоту мужскаго показателя понижающимъ образомъ; наименьшимъ женскимъ составомъ отличается еще о. Сахалинъ, что зависитъ отъ особой причины, именно его колонизаціи путемъ каторги и ссылки, въ каковыя попадаютъ преимущественно лица мужскаго пола.

Плотность населенія. Громадная территорія нашей родины, превосходящая $^1/_6$ часть земной поверхности, заселена весьма слабо,—въ общемъ на квадратную версту приходится всего 6,66 душъ об. пола. Особенно незначительна населенность Сибири, гдѣ густота едва превышаетъ полъ-души на версту (0,53). За то губерніи Привислинскія по заселенности (84,28) приближаются къ Западно-Европейскимъ государствамъ. Среди нихъ особенно густо населеніе въ Петроковской губерніи (130,43),—оказывающееся наибольшимъ для всей Имперіи. Наименьшая густота оказалась въ Якутской области (0,08). Въ общемъ можно замѣтить (картограмма 1), что чѣмъ губернія восточнѣе, тѣмъ меньше густота населенія и наоборотъ.

Городское населеніе *). Въ 932 городскихъ поселеніяхъ проживало 16.826.395 душъ, изъ которыхъ 8.912.140 мужчинъ и 7.916.255 женщинъ, т. е. на 1,000 первыхъ приходится лишь 888,2 вторыхъ. Такое преобладаніе мужчинъ, почти тождественное съ опредѣлившимся выше для турец-

*) Къ числу городовъ при разработкѣ причислены также и нѣкоторыя селенія, въ которыхъ находятся административные центры—уѣздные или окружные.

ко-татарскихъ народностей, представляетъ рѣзкое отличіе отъ распредѣленія по полу всего населенія и особенно отъ населенія уѣзднаго. Само собою разумѣется, что въ города, какъ въ центры сосредоточенія заводско-фабричныхъ предпріятій или какъ въ мѣста,—гдѣ легче найти заработокъ, а также гдѣ, главнымъ образомъ, располагаются воинскія части, — уже a priori слѣдуетъ ожидать болѣе высокаго процента мужчинъ, нежели женщинъ,—что и подтвердилось для Россіи общимъ подсчетомъ данныхъ переписи. Мужское преобладаніе среди городскихъ жителей сохраняется во всѣхъ частяхъ Имперіи. Наибольшей интензивности достигаетъ оно на Кавказѣ (758,0), а наименьшая наблюдается въ Привислинскомъ краѣ (946,5 женщинъ). Послѣдній районъ выдѣляется также наибольшимъ процентомъ вообще городского населенія, доходящаго до 23% общей численности мѣстнаго населенія, тогда какъ во всей Имперіи городскіе жители составляютъ лишь 13,4%. Менѣе всего горожанъ въ Сибири, гдѣ численность ихъ колеблется около $8^1/_2$ процентовъ. Изъ отдѣльныхъ губерній (картограмма 3) болѣе всего городского населенія въ С.-Петербургской (67,3%), въ которой столица, очевидно, служитъ притягательнымъ центромъ не только для отдѣльныхъ личностей, но даже и для цѣлыхъ группъ населенія (учащіеся, рабочіе, войска и т. д.); наименьшимъ процентомъ горожанъ выдѣляется Вятская губернія, почти со сплошнымъ сельскимъ населеніемъ. Незначительный процентъ горожанъ въ Россіи находится въ зависимости отъ съуженнаго понятія о значеніи города: въ Имперіи насчитывается 6.376 поселеній съ населеніемъ отъ 2 до 41 тысячъ душъ (Ижевскій заводъ) и съ общей численностью въ 23,2 тысячъ душъ (18,5%), корыя не считаются городами и ихъ населеніе причисляется къ сельскому; въ большей части странъ Западной Европы всѣ таковыя селенія считались бы городами, въ Россіи же они относятся къ сельскимъ. Если бы жителей этихъ поселеній причислить къ городскимъ, то городское населеніе Имперіи повысилось бы почти до 32 процентовъ.

Постоянное населеніе, показанное при переписи, оказалось выше наличнаго на 946.504 душъ. Такого значительнаго превышенія въ дѣйствительности быть не можетъ, такъ какъ, очевидно, въ имперскомъ подсчетѣ количества постояннаго и наличнаго населенія должны бы совпадать, или разниться, принимая во вниманіе заграничную эмиграцію и всегда возможные случайные пропуски, незначительно;—между тѣмъ, въ Россіи разница по даннымъ переписи велика. Весьма вѣроятно, что размѣръ ея находится, съ одной стороны, въ зависимости отъ смѣшенія при производствѣ переписи понятія о постоянномъ населеніи, какъ о населеніи приписномъ и какъ о населеніи проживающемъ постоянно въ мѣстѣ записи. Съ другой стороны, превышеніе постояннаго населенія зависитъ также и отъ несвоевременнаго исключенія въ мѣстѣ приписки умершихъ или окончательно выселившихся въ другія мѣстности, отчего получаются двойныя показанія объ однихъ и тѣхъ же лицахъ. Для городскаго населенія преобладаніе переходитъ къ наличному составу, т. е. становится нормальнѣе. Изъ цифровыхъ данныхъ видно, что въ день переписи было во временномъ отсутствіи 3.041.255 душъ (2,4%), а временно пребывавшихъ оказалось 2.104.751 душъ (1,7%). Такимъ образомъ мѣстное механическое движеніе населенія отличается большимъ размѣромъ мѣстной частичной эмиграціи, нежели имиграціи и по своему размѣру подтверждаетъ отчасти сказанное о двойныхъ записяхъ.

Распредѣленіе населенія по хозяйствамъ. Все населеніе распредѣлено въ 22.023.474 хозяйствахъ, изъ которыхъ 2.893.847 (13,1%)—городскихъ. Про-

центъ городскихъ хозяйствъ нѣсколько ниже процента городскаго населенія, что отзывается на размѣрѣ средней величины хозяйства, которое для городскаго населенія равно 5,8, а для сельскаго и для всего населенія Имперіи—5,7 душъ. По отдѣльнымъ губерніямъ средняя величина хозяйства колеблется между 4,6 (Закаспійская область) и 7,9 душъ (Могилевская г.). Въ общемъ, болѣе высокъ составъ хозяйствъ въ губерніяхъ Закавказья и болѣе низокъ въ сѣверныхъ и привислинскихъ губерніяхъ. По отдѣльнымъ частямъ Имперіи средняя величина хозяйства почти одинакова.

Среди общаго числа хозяйствъ насчитывается 1.903.021 хозяйства, или 8,6%, въ которыхъ пользуются трудомъ постороннихъ лицъ. Особенно значителенъ процентъ подобныхъ хозяйствъ въ привислинскихъ губерніяхъ (15,6), и въ Сибири (10,0); наименѣе же ихъ насчитывается въ областяхъ Средней Азіи (6,3). Изъ отдѣльныхъ губерній наибольшимъ процентомъ хозяйствъ съ прислугою выдѣляются послѣдовательно: С.-Петербургская, Курляндская, Лифляндская и Плоцкая; наименьшимъ—Дагестанская область и губерніи Вологодская и Симбирская (5 карт.).

Среди хозяйствъ горожанъ, трудомъ постороннихъ лицъ пользуются въ болѣе значительной степени, а именно среди этого вида хозяйствъ съ прислугою по переписи оказалось 644.313, или 22,3%, причемъ наибольшимъ показателемъ выдѣляются города Европейской Россіи (23,9), а затѣмъ слѣдуютъ: привислинскіе—22,1, сибирскіе—21,7, Кавказа—16,0 и Средней Азіи 11,7 процентовъ. Высотою показателя хозяйствъ съ прислугою особенно выдѣляются города двухъ столичныхъ губерній: Московской—42,4 и С.-Петербургской—35,4; низкимъ же—области Тургайская—9,0, Самаркандская—9,7 и Сыръ-Дарьинская—9,9 (карт. 6-ая).

Общая численность хозяйствъ подраздѣляется на слѣдующіе виды:

Хозяйства частныя:	Число хозяйствъ.	%	Средній составъ.
а) связанныя родствомъ	20.940.388	95,18	5,8 душъ.
б) лицъ одинокихъ	890.787	4,05	1,7 »
в) не родственныя.	161.939	0,73	11,0 »
Хозяйства учрежденій.	30.310	0,14	52,4 »

Болѣе всего хозяйствъ родственныхъ, именно ихъ 95,18%, со среднимъ составомъ въ 5,8 душъ; затѣмъ хозяйства лицъ одинокихъ составляютъ 4,05%, со среднимъ составомъ въ 1,7 душъ; далѣе насчитывается 0,73% неродственныхъ, средній составъ которыхъ 11 душъ и, наконецъ, хозяйствъ юридическихъ было 0,14%, съ среднимъ составомъ въ 52,4 душъ. Такимъ образомъ, послѣдній видъ хозяйствъ выдѣляется значительною величиною средняго состава, а первый своею подавляющею массовою распространенностью. Можно указать еще, что въ хозяйствахъ родственныхъ и лицъ одинокихъ женскій полъ нѣсколько превышаетъ мужской, тогда какъ неродственныя, и особенно юридическія хозяйства отличаются весьма значительнымъ преобладаніемъ мужскаго пола.

Подобныя же данныя для городскихъ хозяйствъ представляются нѣсколько иными, а именно было:

Хозяйствъ частныхъ	Число.	Средній составъ.
а) родственныхъ	2.550.190	5,6 душъ.
б) лицъ одинокихъ.	259.998	2,4 »
в) неродственныхъ	64.933	11,6 »
Хозяйствъ учрежденій	18.726	64,6 »

Главнѣйшее отличіе распредѣленія хозяйствъ въ городахъ отъ общаго состоитъ въ пониженіи процента родственныхъ хозяйствъ (88,13), что отражается соотвѣтственнымъ повышеніемъ всѣхъ остальныхъ видовъ, величина процента которыхъ подымается: для хозяйствъ лицъ одинокихъ до 8,98, для неродственныхъ до 2,24 и для хозяйствъ учрежденій до 0,65 процентовъ. Затѣмъ, можно также подмѣтить, что средній составъ родственныхъ хозяйствъ по сравненію съ общимъ нѣсколько понижается, у всѣхъ же остальныхъ видовъ повышается. Соотношеніе половъ, опредѣлившееся для всего числа хозяйствъ, сохраняется и среди городскихъ.

Возвращаясь къ общему числу родственныхъ хозяйствъ, можно указать что среди нихъ насчитывается:

хоз. изъ 2 лицъ	2.061.361	9,8 %		хоз. съ прислугою	1.769.727	8,5 %
» » 3 »	2.735.388	13,1 »		» 1 »	1.223.297	69,1 »
» » 4 »	3.335.930	15,9 »	Въ томъ числѣ.	» 2— 3 »	424.189	24,0 »
» » 5 »	3.467.371	16,6 »		» 4— 5 »	77.030	4,3 »
» » 6—10 »	8.482.292	40,5 »		» 6—10 »	34.909	2,0 »
» » 11 и б.	858.046	4,1 »		» 11 и б. »	10.302	0,6 »

Большинство хозяйствъ оказывается съ составомъ въ 5 душъ, причемъ эта градація служитъ предѣломъ повышенія относительнаго показателя хозяйствъ съ меньшимъ численнымъ составомъ и пониженія—съ большимъ. Среди родственныхъ хозяйствъ почти въ $^1/_{15}$ части пользуются трудомъ постороннихъ лицъ, — главнымъ образомъ, услугами одного лица (почти въ $^7/_{10}$) и 2—3 лицъ (почти въ $^1/_4$), затѣмъ, съ большимъ числомъ прислуги хозяйствъ значительно меньше и съ наибольшимъ числомъ ея насчитывается только 0,6% числа хозяйствъ съ прислугою. Среди состава родственныхъ хозяйствъ переписью зарегистрировано 6.857.988 постороннихъ лицъ, что составитъ около 5,7% ихъ наличнаго населенія. Что касается хозяйствъ этого вида въ городахъ, то среди нихъ насчитывается:

хоз. изъ 2 лицъ	462.794	18,1 %		хоз. съ прислугою	584.064	22,9 %
» » 3 »	472.143	18,5 »		съ 1 »	355.888	60,9 »
» » 4 »	457.790	18,0 »	Въ томъ числѣ.	2— 3 »	171.833	29,5 »
» » 5 »	394.139	15,5 »		4— 5 »	33.304	5,7 »
» » 6—10 »	730.517	28,6 »		6—10 »	17.041	2,9 »
» » 11 и б. »	32.807	1,3 »		11 и б. »	5.999	1,0 »

Какъ видно, среди этихъ хозяйствъ замѣтно болѣе равномѣрное распредѣленіе по составу и большая распространенность пользованія посторонними услугами, причемъ нѣсколько повышается также процентъ хозяйствъ съ большимъ числомъ прислуги, хотя хозяйства съ одною прислугою остаются все же значительно преобладающими (болѣе $^3/_5$).

Переходя къ даннымъ о хозяйствахъ лицъ одинокихъ, оказывается, что среди этого вида было:

	ВСЕГО		ВЪ ГОРОДАХЪ	
	Число	%	Число	%
хозяйствъ безъ прислуги	757.493	85,0	199.749	76,8
» съ 1 прислугою	90.039	10,1	41.587	16,0
» » 2— 3 »	31.583	3,6	14.304	5,5
» » 4— 5 »	6.773	0,8	2.607	1,0
» » 6—10 »	3.787	0,4	1.306	0,5
» » 11 и б. »	1.112	0,1	445	0,2

Изъ приведеннаго слѣдуетъ, что среди хозяйствъ лицъ одинокихъ пользуются въ болѣе широкомъ размѣрѣ посторонними услугами, нежели въ хозяйствахъ родственныхъ. Сказанное относится какъ ко всему числу хозяйствъ, такъ и къ численности ихъ въ однихъ городахъ.

Наконецъ, чтобы кончить съ распредѣленіемъ по хозяйствамъ, остается упомянуть еще о хозяйствахъ неродственныхъ. Въ числѣ ихъ насчитывалось хозяйствъ: изъ 2—5 лицъ 44,8, изъ 6—10—28,2, изъ 11—20—15,9, изъ 21—50—8,6 и изъ 50 лицъ и болѣе 2,5%. Такія же данныя для городского населенія измѣняются незначительно, а именно было хозяйствъ: изъ 2—5 лицъ 46,0, изъ 6—10—25,9, изъ 11—20—15,9, изъ 21—50—9,4 и состоящихъ болѣе чѣмъ изъ 50 лицъ—2,5 процентовъ.

Возрастный составъ населенія. При обозрѣніи распредѣленія населенія по возрасту необходимо обратить вниманіе, что на численности возрастныхъ погодныхъ данныхъ сильно отражаются приблизительныя, часто округляемыя показанія, дающіяся при собираніи свѣдѣній. Подобная приблизительность, относящаяся особенно къ возрастамъ, оканчивающимся нолемъ или пятью,—рѣзко отклоняющая численный составъ этихъ возрастовъ отъ предшествующаго и послѣдующаго,—замѣчается въ переписяхъ всего міра и не представляется особенностью русской переписи. Вліяніе ея уже, однако, сглаживается само собою при соединеніи погодныхъ данныхъ въ десятилѣтнія возрастныя группы, составъ которыхъ достаточно удовлетворяетъ потребность въ болѣе общихъ выводахъ. Въ краткомъ обзорѣ данныхъ переписи, при необходимости скорѣйшаго обнародованія общаго по Имперіи свода, позволительно ограничиться разсмотрѣніемъ лишь десятилѣтнихъ возрастныхъ группъ, оставляя погодныя данныя для будущихъ подробныхъ обобщеній и сопоставленій, такъ какъ пользоваться послѣдними возможно лишь съ помощью весьма сложнаго интерполлированія.

Распредѣленіе населенія по возрастнымъ группамъ какъ всей Имперіи, такъ и отдѣльныхъ частей ея, выясняется слѣдующими относительными величинами:

ГРУППЫ.	По Имперіи.		Въ уѣздахъ.		Въ городахъ.	
	м.	ж.	м.	ж.	м.	ж.
0 — 9 лѣтъ . . .	27,4	27,3	28,7	28,0	19,4	21,9
10—19 » . . .	21,0	21,2	21,3	21,2	19,1	20,7
20—29 » . . .	16,3	16,2	14,6	15,9	26,2	18,4
30—39 » . . .	12,6	12,5	12,3	12,3	14,6	14,2
40—49 » . . .	9,4	9,2	9,4	9,1	9,5	10,0
50—59 » . . .	6,6	6,7	6,7	6,6	5,9	7,2
60—69 » . . .	4,3	4,3	4,4	4,3	3,5	4,8
70—79 » . . .	1,8	1,9	1,9	1,9	1,4	2,1
80—89 » . .	0,5	0,6	0,6	0,6	0,3	0,6
90 лѣтъ и выше .	0,1	0,1	0,1	0,1	0,1	0,1

Отсюда видно, что въ населеніи всей Имперіи, наиболѣе численная группа самая молодая—отъ 0 до 9 лѣтъ. Затѣмъ, численный составъ группъ по мѣрѣ повышенія возрастной градаціи постепенно падаетъ и достигаетъ minimum'а въ наиболѣе пожилой группѣ. Что касается распредѣленія сельскаго и городскаго населенія по возрастнымъ группамъ, то для перваго

оно сходно въ общемъ съ поимперскимъ, для второго же отличается значительными уклоненіями. Такъ, разсматривая приведенныя относительныя величины, замѣчается, что составъ дѣтской и юношеской группъ, особенно первой, въ городахъ значительно ниже. Затѣмъ, наибольшей относительно группой является для мужскаго населенія уже не самая малая, а группа двадцатилѣтнихъ; впрочемъ, для женщинъ сохраняется поимперское распредѣленіе, съ послѣдующимъ пониженіемъ состава въ соотвѣтствіи съ повышеніемъ возрастной градаціи,—для мужчинъ же правильное пониженіе начинается лишь съ 40-лѣтняго періода.

Переходя къ возрастному составу населенія по отдѣльнымъ частямъ Имперіи (карт. 7—18) и ограничиваясь болѣе типичными возрастными періодами,—распредѣленіе въ процентахъ выразится такъ:

	Дѣти м. года.		1—9 л.		10—19 л.		20—59 л.		Остальные.	
	м.	ж.	м.	ж.	м.	ж.	м.	ж.	м.	ж.
Европейская Россія . .	3,7	3,5	24,0	23,4	21,3	21,4	44,1	44,5	6,9	7,2
Привисл. губ.	3,5	3,5	24,6	24,7	20,5	21,5	45,4	43,9	6,0	6,4
Кавказъ . . .	2,9	3,0	26,8	28,2	20,3	19,8	44,4	42,9	5,6	6,1
Сибирь . . .	3,5	3,6	21,6	23,2	19,5	20,7	47,3	44,8	8,1	7,7
Средняя Азія.	1,2	1,4	21,4	24,6	19,1	19,6	51,9	48,3	6,4	6.1
По Имперіи *)	3,4	3,4	24,0	23,9	20,9	21,1	44,7	44,6	7,0	7,0

Разсматривая эти величины, позволительно заключить, что по относительной численности дѣтей до одного года особенно выдѣляются—губерніи съ преобладающимъ славянскимъ населеніемъ. Наоборотъ, мѣстности съ значительной примѣсью инородцевъ отличаются болѣе низкими показателями,—особенно незначительными для областей Средней Азіи. Въ возрастной градаціи отъ 1 до 9 лѣтъ высотою показателя групповаго состава выдѣляется Кавказъ, Сибирь же наименьшимъ. Юношеская группа (10—19 л.) наиболѣе высока въ населеніи Европейской Россіи, наименѣе въ Средней Азіи. Послѣдняя выдѣляется особенною значительностью лицъ въ возрастѣ 20—59-лѣтнемъ; за нею слѣдуетъ Сибирь и наименьшая численность этихъ возрастныхъ группъ для мужскаго пола оказывается въ Европейской Россіи, а для женщинъ на Кавказѣ. Численность стариковъ наибольшая въ Сибири,—наименьшая на Кавказѣ.

Подобныя же данныя для населенія уѣздовъ близки къ приведеннымъ; для одного же городскаго населенія повозрастное распредѣленіе населенія отдѣльныхъ частей Имперіи значительно разнится, именно:

Въ городахъ:	Дѣти до 1 г.		1—9 л.		10—19 л.		20—59 л.		Остальные.	
	м.	ж.	м.	ж.	м.	ж.	м.	ж.	м.	ж.
Европейской Россіи . .	2,5	2,8	16,0	18,0	19,6	20,7	56,5	50,6	5,4	7,9
Привислинск.	3,1	3,2	20,3	21,5	18,6	21,8	53,6	47,4	4,4	6,1
Кавказа . . .	2,4	3,1	18,7	23,7	19,2	20,9	55,0	46,1	4,7	6,2
Сибири . . .	2,5	3,2	14,3	18,7	15,7	21,2	61,5	49,5	6,0	7,4
Средней Азіи.	1,6	2,1	17,7	23,0	16,3	18,7	58,1	49,4	6,3	6,8
Вообще по Имперіи . . .	2,5	2,8	16,8	19,1	19,1	20,7	56,3	49,8	5,3	7,6

*) Незначительная разница относительныхъ величинъ этой таблицы съ приведенными выше, зависитъ отъ того, что при вычисленіи въ одномъ случаѣ выключенъ составъ группы неизвѣстныхъ лѣтъ, а въ другомъ нѣтъ.

Повсемѣстно среди городскаго населенія группа 20—59 лѣтнихъ выше, нежели въ распредѣленіи поимперскомъ и среди одного уѣзднаго населенія. Повышается эта группа на счетъ дѣтской и отчасти юношеской. Старческій возрастъ жителей городовъ отличается сравнительнымъ пониженіемъ состава для мужскаго населенія и повышеніемъ для женскаго (исключеніе для послѣдняго лишь въ губерніяхъ Привислинскихъ и Сибирскихъ). Въ частности—относительное распредѣленіе дѣтей до 1 года схоже съ имперскимъ; мальчиковъ отъ 1 до 9 лѣтъ болѣе всего въ городахъ Привислинскаго края, дѣвочекъ же—на Кавказѣ. Въ юношеской группѣ соотношенія сохраняются, за исключеніемъ наибольшаго показателя женскаго пола, наблюдающагося не въ городахъ Европейской Россіи, а въ Привислинскихъ. Полносильная группа 20 — 59 лѣтнихъ имѣетъ наибольшій мужской составъ въ Сибири, наименьшій въ Привислинскихъ городахъ; по относительному составу женскихъ группъ—первое мѣсто занимаютъ города Европейской Россіи, послѣднее же принадлежитъ городамъ Кавказа. Наконецъ, въ группѣ лицъ 60 лѣтъ и выше наиболѣе высокимъ процентомъ для мужчинъ выдѣляются города Средней Азіи, наименьшимъ—Привислинскіе; для женскаго пола - maximum въ Европейской Россіи, minimum—также въ Привислинскихъ.

Для всего населенія наибольшимъ групповымъ составомъ выдѣляются губерніи: дѣтей до 1 года об. пола—Самарская, отъ 1 г. до 9 лѣтъ об. п.—Елисаветпольская, отъ 10 до 19 л., мужчины—Могилевская, женщины—Кіевская, отъ 20 до 59 лѣтъ об. пола—о. Сахалинъ. Наименьшими же показателями: дѣтей об. п. до 1 года—Самаркандская. отъ 1 г. до 9 л.—Сахалинъ, отъ 10—19 лѣтъ—тоже и группа отъ 20 до 59 лѣтъ Могилевская губернія.

Въ городскомъ населеніи наибольшимъ составомъ возрастныхъ группъ выдѣляются: для дѣтей до 1 г. об. п.—Петроковская; отъ 1 г. до 9 л. об. п.—Волынская; отъ 10 до 19 л. юноши—С.-Петербургская, женщины—Полтавская; отъ 20 до 59 лѣтъ мужчины—Сахалинъ, женщины—Московская. Наименьшіе показатели оказываются: для дѣтей до 1 г.—въ Ферганской обл.; отъ 1 г. до 9 лѣтъ—въ Приморской обл.; отъ 10 до 19 л.—на Сахалинѣ; отъ 20 до 59 л.—мужчины въ Черниговской и женщины въ Кіевской губерніяхъ.

Въ заключеніе, можно привести средній возрастъ жителя отдѣльныхъ частей Имперіи, выведенный изъ распредѣленія численности населенія по 10-лѣтнимъ группамъ возрастовъ.

ЛѢТА СРЕДНЯГО ВОЗРАСТА:

	По Имперіи.			Въ городахъ.		Въ уѣздахъ.	
	м.	ж.	об. п.	м.	ж.	м.	ж.
50 г. Европейской Россіи . .	24,98	25,54	25,26	26,43	27,41	24,75	25,28
Привислинскія губерніи . .	24,25	24,47	24,36	24,32	25,14	24,22	24,27
Кавказъ	23,80	24,07	23,94	24,71	24,75	23,68	23,42
Сибирь	26,79	25,77	26,31	28,14	26,90	26,69	25,68
Средняя Азія	26,84	25,33	26,14	27,52	26,12	26,74	25,23
По Имперіи	25,05	25,32	25,16	26,15	26,85	24,86	25,10

Повсемѣстно средній возрастъ выше для городского населенія. Изъ этого еще не слѣдуетъ, что лучшія санитарныя условія, скорая врачебная помощь—главныя причины замѣчаемой высоты. Несомнѣнно, эти факторы

сильно вліяютъ, но не надо упускать также изъ вида, что города, какъ центры производствъ и вообще приложенія мускульной силы, — привлекаютъ значительное число лицъ зрѣлаго возраста, сумма лѣтъ которыхъ значительно повышаетъ количество прожитаго всѣмъ мѣстнымъ населеніемъ времени. Наиболѣе высокимъ среднимъ возрастомъ выдѣляется для всего мужского населенія Средняя Азія, а для женскаго пола—Сибирь; наименьшею высотою для обоихъ половъ—Кавказъ. Для уѣзднаго населенія эти соотношенія сохраняются, для городскаго—первенство переходитъ къ городамъ Сибири для мужчинъ и къ городамъ Европейской Россіи для женщинъ. Наименьшимъ среднимъ возрастомъ выдѣляются города — Привислинскіе для мужчинъ и для женщинъ—Кавказскіе.

Семейное состояніе населенія характеризуется слѣдующими процентными величинами:

НАСЕЛЕНІЕ:	Холостые и дѣвицы.		Въ бракѣ.		Вдовые.		Разведенные.		Неуказавшіе.	
	м.	ж.	м.	ж.	м.	ж.	м.	ж.	м.	ж.
Менѣе 15 лѣтъ .	99,99	99,93	0,01	0,07	0,00	0,00	0,00	0,00	0,00	0,00
15—19 » . .	95,49	84,09	4,46	15,75	0,02	0,11	0,01	0,03	0,02	0,02
20—29 » . .	44,36	20,93	54,92	77,51	0,57	1,36	0,06	0,14	0,09	0,06
30—39 » . .	9,53	6,52	88,63	87,88	1,65	5,36	0,11	0,18	0,08	0,06
40—49 » . .	4,33	4,62	91,35	80,71	4,12	14,42	0,13	0,17	0,07	0,08
50—59 » . .	3,02	4,27	87,03	66,03	9,75	29,40	0,13	0,15	0,07	0,15
60 и болѣе . .	2,64	4,81	68,04	36,15	29,04	58,50	0,13	0,14	0,15	0,40
Все населеніе . .	**57,14**	**52,02**	**39,45**	**39,56**	**3,29**	**8,27**	**0,06**	**0,08**	**0,06**	**0,07**

Наибольшая часть населенія состоитъ изъ лицъ холостыхъ и дѣвицъ, причемъ первыхъ насчитывается нѣсколько болѣе. Затѣмъ, второе мѣсто по численности занимаютъ лица, состоящія въ бракѣ,—ихъ относительная величина для обоихъ половъ почти равна. Далѣе, слѣдуетъ группа вдовыхъ, среди которыхъ женскій полъ выдѣляется значительно повышеннымъ показателемъ,—онъ болѣе чѣмъ въ $2^1/_2$ раза превосходитъ мужской.

Группа разведенныхъ относительно и абсолютно крайне незначительна. Что касается семейнаго состоянія, по отдѣльнымъ возрастнымъ группамъ, можно замѣтить, что относительная численность холостыхъ и дѣвицъ наиболѣе высока, что и естественно, среди наиболѣе юной части населенія. Начиная съ 20-лѣтняго возраста процентный составъ этихъ группъ рѣзко (болѣе чѣмъ вдвое) понижается, въ слѣдующей возрастной градаціи пониженіе еще значительнѣе и затѣмъ оно продолжается до наиболѣе преклонной возрастной группы. Наоборотъ, семейная группа,—наименьшая въ юномъ возрастѣ,—повышается для мужчинъ до 50 лѣтъ, а для женщинъ до 40 лѣтнаго періода; затѣмъ начинается пониженіе, причемъ для женщинъ послѣднее болѣе значительно, такъ что въ группѣ 60 лѣтнихъ показатель ихъ почти вдвое оказывается меньшимъ мужскаго. Группы вдовыхъ съ повышеніемъ возрастной градаціи по относительной величинѣ состава повышаются и достигаютъ maximum'a въ наиболѣе пожиломъ періодѣ, причемъ въ противоположность семейной группѣ женскій показатель вдвое превышаетъ мужской. Показатель разведенныхъ мужчинъ повышается до 40 лѣтней группы, во всѣхъ послѣдующихъ удерживается на одномъ уровнѣ; для женскаго пола повышеніе продолжается до 30 лѣтняго пе-

ріода, когда оно maxim'ально, а далѣе замѣчается прогрессивное пониженіе. Въ общемъ относительная численность разведенныхъ мужчинъ на четверть менѣе разведенныхъ женщинъ.

Если при распредѣленіи населенія по семейному состоянію исключить малолѣтнихъ до 15 лѣтняго возраста, то распредѣленіе оказывается для одного взрослаго населенія совершенно инымъ, что можно видѣть по нижеслѣдующимъ даннымъ, относящимся лишь къ тремъ наиболѣе численнымъ группамъ семейнаго состоянія (23—28 картограммы):

	Холостые и дѣвицы.		Въ бракѣ.		Вдовые.	
	м.	ж.	м.	ж.	м.	ж.
Европейская Россія	28,9	23,6	65,2	62,6	5,7	13,5
Привислинскія губерніи	34,0	28,1	62,4	59,9	3,4	11,6
Кавказъ	31,9	13,6	63,3	71,0	4,6	15,0
Сибирь	30,8	20,6	61,7	66,2	7,1	12,8
Средняя Азія	35,1	9,0	60,9	77,0	3,7	13,7
По Имперіи	**30,1**	**22,3**	**64,3**	**64,0**	**5,4**	**13,4**

Во взрослomъ населеніи первенство переходитъ къ группѣ лицъ, состоящихъ въ бракѣ, причемъ относительная величина этой группы слишкомъ вдвое превосходитъ численность холостыхъ и немного менѣе, нежели въ три раза — дѣвицъ. Повышается также для одной взрослой части и группа вдовыхъ, причемъ отношеніе между вдовцами и вдовами сохраняется то же, какъ и для всего населенія.

Разсматривая приведенныя величины, не трудно замѣтить, что наименьшая численность холостыхъ—въ Европейской Россіи, наибольшая въ Средней Азіи; группа дѣвицъ наименьшая въ Средней Азіи, наибольшая въ Привислинскомъ краѣ. Слѣдующая группа лицъ, состоящихъ въ бракѣ, находится въ обратномъ соотвѣтствіи къ группамъ холостыхъ и дѣвицъ, т. е. наименьшіе показатели имѣютъ мѣсто въ частяхъ Имперіи, которыя были съ наибольшими и наоборотъ. Что касается вдовыхъ, то ихъ менѣе всего въ Привислинскихъ губерніяхъ для обоихъ половъ; болѣе же всего вдовцовъ въ Сибири, а вдовъ на Кавказѣ. Изъ отдѣльныхъ губерній наименьшими показателями выдѣляются: холостыхъ—Нижегородская, дѣвицъ—Елисаветпольская; семейныхъ мужчинъ—Сахалинъ и С.-Петербургская, женщинъ—также С.-Петербургская; вдовцовъ—Петроковская и Ферганская, и вдовъ Екатеринославская; наибольшими же показателями холостыхъ—С.-Петербургская, дѣвицъ—Лифляндская; состоящихъ въ бракѣ мужчинъ—Саратовская, женщинъ—Ферганская; вдовцовъ—Енисейская, вдовъ—Дагестанская.

Семейное положеніе населенія по отдѣльнымъ сословнымъ группамъ представляется слѣдующими процентными соотношеніями:

	Холостые.		Въ бракѣ.		Вдовые.		Разведенные.	
	м.	ж.	м.	ж.	м.	ж.	м.	ж.
Дворяне потомственные, личные и чиновники	61,71	52,72	34,67	33,08	3,44	14,00	0,18	0,20
Лица духовнаго званія. . . .	58,92	58,20	34,42	29,77	6,62	11,99	0,04	0,04
» городскихъ сословій . . .	59,99	54,29	37,21	35,86	2,69	9,60	0,11	0,25
» сельскихъ » . . .	56,77	52,41	39,81	39,67	3,38	7,87	0,04	0,05
Инородцы.	56,27	42,26	40,92	48,59	2,69	9,03	0,12	0,12
Иностранные подданные. . . .	58,26	53,72	38,85	37,84	2,80	8,26	0,09	0,18

Какъ видно, наиболѣе холостыхъ мужчинъ среди дворянъ и лицъ городскихъ сословій, наименѣе же среди инородцевъ. Дѣвицъ наиболѣе среди духовнаго званія, наименѣе снова среди инородцевъ,—послѣдніе за то первенствуютъ по числу лицъ обоего пола состоящихъ въ бракѣ. Наименѣе брачныхъ мужчинъ и женщинъ среди духовныхъ, что, весьма вѣроятно, объясняется вліяніемъ числа монашествующихъ. Вдовцовъ болѣе всего среди духовныхъ, отчасти отъ запрещенія вторичнаго брака священно-служителямъ, а отчасти и отъ значительнаго % вдовыхъ среди монаховъ. Вдовъ оказалось болѣе всего среди дворянъ и чиновниковъ. Менѣе вдовцовъ среди городскихъ сословій и инородцевъ, вдовъ же среди крестьянъ. Чаще разводятся дворяне и лица городскихъ сословій.

Сословный составъ населенія опредѣляется слѣдующими относительными величинами:

	Евр. Россія.	Прив.	Кавказъ.	Сибирь.	Средн. Азія.	Вся Имперія
Дворянъ потомственныхъ .	0,95	1,44	1,84	0,29	0,15	0,97
„ личн. и чиновн. .	0,52	0,47	0,58	0,51	0,20	0,50
Лицъ духовн. званія . . .	0,54	0,08	0,62	0,34	0,04	0,47
Пот. и личн. поч. гражданъ.	0,33	0,04	0,21	0,16	0,03	0,27
Купцовъ	0,25	0,10	0,20	0,16	0,06	0,22
Мѣщанъ	10,65	23,53	8,11	5,62	1,95	10,66
Крестьянъ	84,16	72,98	74,56	70,87	4,98	77,12
Казаковъ	1,54	0,11	10,43	4,46	3,28	2,33
Инородцевъ.	0,45	0,00	1,51	14,64	88,97	6,61
Иностранныхъ подданныхъ.	0,27	1,15	1,69	1,08	0,29	0,48

Эти относительныя величины указываютъ, что наиболѣе численной сословной группой какъ во всей Имперіи, такъ и въ отдѣльныхъ частяхъ ея оказываются—крестьяне. Къ этой же сословной категоріи можно причислить также казаковъ, инородцевъ и около половины всего количества мѣщанъ, такъ какъ по складу своего быта, своимъ ежедневнымъ занятіямъ—эти сословія мало чѣмъ отличаются отъ крестьянства и всѣ достатки и средства къ существованію получаютъ отъ того или иного вида сельскохозяйственной дѣятельности—земледѣлія, скотоводства и т. д. Эта суммированная группа населенія можетъ быть названа — сельскою и численность ея можетъ быть опредѣлена около 90% всей массы населенія. Часть мѣщанъ, потомственныхъ и личныхъ почетныхъ гражданъ и купцовъ можно отнести къ лицамъ городскихъ сословій, количество которыхъ исчисляется приблизительно въ 7%. Удовлетворенію религіозныхъ запросовъ населенія служатъ около полупроцента лицъ духовнаго званія и около $1^1/_2$ процента состоитъ изъ лицъ привиллегированнаго класса. Наибольшею численностью потомственныхъ дворянъ выдѣляется Кавказъ, въ предѣлахъ котораго процентъ ихъ почти вдвое выше, нежели въ губерніяхъ Европейской Россіи и въ 12 разъ превосходитъ наименьшую относительную численность потомственныхъ дворянъ среди населенія

средне-азіатскихъ областей. Болѣе равномѣрно распредѣляются по частямъ Имперіи дворяне личные и чиновники, процентъ которыхъ колеблется весьма незначительно, исключая снова Среднюю Азію, гдѣ они составляютъ всего 0,2%. Въ предѣлахъ же Кавказа насчитывается наибольшее количество лицъ духовнаго званія, наименѣе же ихъ оказывается опять въ средне-азіатскихъ владѣніяхъ. Обращаетъ вниманіе низкій процентъ лицъ духовнаго званія въ Привислинскихъ губерніяхъ. Вѣроятное объясненіе этого явленія отчасти зависитъ отъ ограниченій вступленія въ монастыри лицамъ католическаго исповѣданія (составъ монашествующихъ отзывается весьма значительно на относительной численности группы), а затѣмъ отъ безбрачія католическаго духовенства, отчего численность группы также не повышается привходящимъ элементомъ—семьями священнослужителей, что въ сущности неправильно, такъ какъ группа повышается элементомъ вовсе къ ней не принадлежащимъ, что особенно сказывается на повышеніи числа духовныхъ господствующаго православнаго исповѣданія. Потомственные и личные почетные граждане преимущественно проживаютъ въ предѣлахъ Европейской Россіи и Кавказа, менѣе всего ихъ опять оказывается въ Средней Азіи. Тоже самое можно сказать и о купцахъ. Мѣщане наиболѣе численны въ Привислинскихъ губерніяхъ и наименѣе въ Средней Азіи. Крестьянъ всѣхъ наименованій болѣе всего въ предѣлахъ Европейской Россіи и затѣмъ въ послѣдовательномъ порядкѣ идутъ—Кавказъ, Привислинскій край, Сибирь и крайне мало, всего около 5%, ихъ насчитывается снова въ Средней Азіи, въ которой первенствующее мѣсто занимаютъ инородцы. Послѣднихъ процентъ значителенъ еще въ Сибири, а затѣмъ они являются среди остальныхъ мѣстностей Имперіи—какъ явленіе исключительное. Кавказъ, Сибирь и Средняя Азія нѣсколько выдѣляются еще по численности войсковыхъ казаковъ, бывшихъ, а отчасти и современныхъ піонеровъ русской колонизаціи и представителей государственной обороны на окраинахъ Имперіи. Наконецъ, иностранцевъ оказалось болѣе всего на Кавказѣ, въ которомъ проживаетъ особенно много подданныхъ сосѣднихъ государствъ—Турціи и Персіи. Затѣмъ, болѣе значительно привлекаютъ иностранцевъ мѣстности Сибири и Привислинскаго края, что объясняется интензивностью заводско-фабричной производительности одного района и добывающей промышленности другого,—очевидно, привлекающихъ какъ представителей иностраннаго труда, такъ и капитала. Среди иностранныхъ подданныхъ, проживающихъ въ предѣлахъ нашей родины, насчитываются представители 30, не считая мелкихъ особо не поименованныхъ, государствъ. Наиболѣе численны подданные: Германіи, ихъ 158.103, или 26,1% общаго числа иностранныхъ подданныхъ; затѣмъ, Австро-Венгріи 121.599 (20,1%); Турціи—120.720 (19,9%) и Персіи—73.920 (12,2%). Такимъ образомъ, подданные 4 названныхъ государствъ составляютъ почти $^4/_5$ общаго числа иностранцевъ.

Изъ отдѣльныхъ губерній болѣе всего насчитывается: дворянъ и чиновниковъ въ С.-Петербургской (7,16%), духовнаго званія—въ Кутаисской (2,2%), городскихъ сословій—въ С.-Петербургской (2,24), мѣщанъ—въ Варшавской (33,0) и крестьянъ въ Вятской (97,2); менѣе всего: дворянъ и чиновниковъ—въ Тургайской обл. (0,11%), лицъ духовнаго званія—въ Самаркандской, Сыръ-Дарьинской и Ферганской обл. (0,03), городскихъ сословій и мѣщанъ—въ Ферганской (0,02 и 0,03%) и крестьянъ—также въ Ферганской (0,49).

Вѣроисповѣдный составъ населенія данными переписи обрисовывается въ слѣдующемъ видѣ—въ %:

	Имперія.	Евр. Россія.	Привисл.	Кавказъ.	Сибирь.	Ср. Азія.
Православные.	69,35	81,71	6,47	49,40	85,79	8,28
Старовѣры	1,75	1,88	0,10	1,46	4,16	0,84
Армяно-грегоріане . .	0,94	0,05	0,00	12,12	0,01	0,06
» католики . . .	0,03	0,00	0,00	0,39	0,00	0,00
Римско- » . . .	9,13	4,65	74,80	0,49	0,61	0,71
Лютеране.	2,84	3,30	4,41	0,59	0,27	0,11
Реформаты	0,07	0,08	0,06	0,02	0,00	0,00
Баптисты.	0,03	0,03	0,04	0,02	0,01	0,00
Меноиниты.	0,05	0,07	0,01	0,02	0,00	0,01
Англикане	0,00	0,00	0,00	0,00	0,00	0,00
Ост. христіане	0,00	0,00	0,01	0,01	0,00	0,00
Караимы	0,01	0,01	0,00	0,00	0,00	0,00
Іудеи.	4,15	4,06	14,05	0,61	0,60	0,17
Магометане	11,07	3,82	0,05	34,52	2,20	90,32
Буддисты и ламаиты .	0,35	0,18	0,00	0,16	4,30	0,02
Ост. нехристіане . . .	0,23	0,16	0,00	0,19	2,05	0,00

Наиболѣе многочисленною вѣроисповѣдною группою оказываются православные, причемъ ихъ относительный показатель достигаетъ maximum'а среди населенія Сибири, затѣмъ онъ нѣсколько понижается въ предѣлахъ Европейской Россіи, колеблется около половины мѣстнаго населенія на Кавказѣ, рѣзко падаетъ въ Средней Азіи и достигаетъ minimum'а въ Привислинскихъ губерніяхъ. Второю по численности вѣроисповѣдною группою являются магометане, которые въ предѣлахъ Средней Азіи составляютъ болѣе $^9/_{10}$ всей численности мѣстнаго населенія. Затѣмъ ихъ болѣе трети насчитывается среди населенія Кавказа. Европейская Россія, Сибирь и Привислинскія губерніи по числу представителей ислама значенія имѣютъ мало. Третье мѣсто занимаютъ римско-католики, которыхъ особенно много (почти $^{13}/_{4}$) среди населенія Привислинскихъ губерній. Далѣе слѣдуютъ іудеи, относительная численность которыхъ наибольшая опять среди жителей Привислинья (около $^1/_7$). Еще нѣсколько значителенъ процентъ лютеранъ и старовѣровъ. Послѣднихъ особенно много въ Сибири. Всѣ остальныя вѣроисповѣдныя группы крайне незначительны въ общемъ и лишь для отдѣльныхъ мѣстностей онѣ оказываются болѣе характерными. Такъ, армяно-грегоріане выдѣляются по численности на Кавказѣ, буддисты и ламаиты въ Сибири.

Изъ отдѣльныхъ губерній особенно выдѣляются относительною высотою: православныхъ—Тульская, Вологодская, Воронежская и Орловская,—въ которыхъ почти сплошное православное населеніе и лишь незначительная доля (менѣе 1%) насчитывается иновѣрцевъ; старовѣровъ—Амурская, а изъ Европейскихъ—Пермская; католиковъ—Кѣлецкая, Радомская,

Калишская и Плоцкая (выше 80%); протестантовъ всѣхъ исповѣданій—три Прибалтійскія: Эстляндская, Лифляндская и Курляндская (отъ 76 до 89%); магометанъ—Ферганская и Самаркандская (99 и 97,5%) и іудеевъ—Варшавская и Гродненская. Изъ этихъ же болѣе распространенныхъ вѣроисповѣдныхъ группъ представителей менѣе всего: православнаго вѣроисповѣданія и старовѣровъ — въ Ферганской (0,6%); католиковъ — въ Семирѣченской, Уфимской и Тургайской (0,5 и 0,6%); протестантовъ—въ Вятской, Семипалатинской, Семирѣченской и Тургайской (0,01%), и іудеевъ—въ Тургайской губерніяхъ и областяхъ.

Грамотность и степень образованія населенія. Изъ наличнаго населенія по переписи оказалось грамотныхъ 26.569.585 душъ об. пола (21,1%), изъ нихъ 18.318.812 мужчинъ (29,3%) и 8.250.773 женщинъ (13,1%). Отсюда видно, что высота грамотности въ Россіи крайне невелика, особенно среди лицъ женскаго пола. Нѣсколько интензивнѣе она для городскаго населенія, среди котораго показатель грамотности поднимается до 45,3%, причемъ мужская грамотность достигаетъ 54%, а женская 35,6%.

По частямъ Имперіи и по отдѣльнымъ возрастнымъ группамъ распространеніе грамотности представляетъ такую картину:

% грамотныхъ:	По Имперіи.		Евр. Россія.		Привисл.		Кавказъ.		Сибирь.		Ср. Азія.	
	М.	Ж.	М.	Ж.	М.	Ж.	М.	Ж.	М.	Ж.	М.	Ж.
4— 9 лѣтъ	8,4	4,9	9,5	5,4	9,2	7,5	3,9	1,9	5,9	2,5	1,9	1,0
10— 19 „	45,5	21,8	51,8	22,7	44,4	40,8	24,5	11,6	26,1	10,0	9,0	3,9
20— 29 „	44,9	19,5	49,9	20,3	55,0	43,2	30,2	9,0	29,1	7,7	13,0	2,9
30— 39 „	39,5	15,7	43,8	16,1	49,0	36,6	25,9	7,2	28,3	5,6	10,5	2,4
40— 49 „	33,2	12,6	36,3	13,1	46,2	30,5	23,6	5,9	23,3	4,0	9,3	1,9
50— 59 „	26,5	11,1	22,2	11,6	33,2	21,2	20,3	5,1	17,7	2,9	7,9	1,7
60— 69 „	22,4	10,2	24,4	10,9	28,4	19,1	16,3	4,1	14,7	2,4	6,6	1,6
70— 79 „	18,6	9,6	20,1	10,3	24,8	17,5	13,1	3,3	11,2	1,8	5,3	1,4
80— 89 „	13,0	7,6	14,1	8,6	18,4	14,1	8,9	2,1	7,6	1,2	4,6	1,3
90— 99 „	8,6	5,1	9,3	5,9	12,9	9,0	6,5	1,6	6,0	0,9	5,2	1,2
100—109 „	5,9	3,4	6,5	4,7	6,5	7,9	4,7	1,1	6,3	1,2	6,6	1,0
110 и в. „	5,9	3,3	5,3	5,4	—	—	2,4	—	3,1	—	15,0	—
Неизвѣстн. „	23,7	12,9	29,5	16,6	33,3	29,9	13,5	4,4	17,3	5,8	4,9	1,0
Въ среднемъ	**29,3**	**13,1**	**32,6**	**13,7**	**34,2**	**26,8**	**18,2**	**6,0**	**19,2**	**5,1**	**7,9**	**2,2**

Наиболѣе интензивна степень грамотности среди населенія Привислинскихъ губерній, причемъ maximum'омъ выдѣляются двадцатилѣтнія группы; наименьшими же показателями отличаются области Средней Азіи. Вообще повсемѣстно замѣтно болѣе широкое распространеніе грамотности въ болѣе молодыхъ группахъ населенія и начиная съ 30 лѣтней группы замѣчается обыкновенно пониженіе групповаго показателя. Уѣздное населеніе по степени грамотности распредѣляется близко съ общимъ, городское же въ общемъ болѣе грамотно и соотношенія между отдѣльными частями Имперіи уже нѣсколько иныя, что можно видѣть изъ слѣдующаго:

Въ городахъ:

% грамотныхъ:	Всей Имперіи.		Ев. Россіи.		Прив. губ.		Кавказа.		Сибири.		Ср. Азіи.	
	М.	Ж.	М.	Ж.	М.	Ж.	М.	Ж.	М.	Ж.	М.	Ж.
4— 9 лѣтъ	20,4	16,3	22,5	17,9	19,7	16,5	13,5	9,0	19,7	15,3	8,3	5,5
10— 19 „	72,4	55,5	78,8	59,7	62,8	54,5	54,6	36,1	71,4	50,6	30,3	19,5
20— 29 „	66,2	48,5	70,3	51,7	65,0	54,0	55,0	31,4	55,0	30,1	38,9	14,2
30— 39 „	64,1	40,2	68,8	42,7	64,1	46,7	51,5	25,6	55,1	30,1	27,4	11,1
40— 49 „	58,8	33,5	62,7	35,4	64,0	42,5	48,3	20,6	50,5	23,5	23,6	8,9
50— 59 „	53,9	29,6	58,5	31,4	54,7	36,2	45,1	17,0	44,9	17,6	20,8	7,2
60— 69 „	49,7	26,9	54,0	28,3	51,2	35,1	38,9	13,7	42,8	14,1	18,3	6,4
70— 79 „	44,8	25,7	49,4	26,9	47,8	34,5	31,9	10,9	36,8	12,3	17,0	6,1
80— 89 „	34,3	20,3	37,4	21,6	39,1	29,9	22,4	7,4	25,3	9,1	15,9	4,7
90— 99 „	23,3	12,1	25,4	13,6	26,9	16,7	18,9	5,0	19,5	5,7	12,3	3,1
100—109 „	13,9	7,4	15,8	8,8	13,6	13.6	10,8	4,0	11,6	10,3	11,8	1,8
110 и в. „	16,0	—	15,4	—	—	—	20,0	—	—	—	20,0	—
Неизвѣстн. „	39,6	29,8	46,2	34,6	38,4	42,9	25,9	10,6	30,3	19,3	13,9	3,2
Въ среднемъ	**54,0**	**35,6**	**58,5**	**38,3**	**50,5**	**38,6**	**42,4**	**22,3**	**48,0**	**28.3**	**24,9**	**10.3**

Въ городскомъ населеніи наиболѣе грамотныхъ женщинъ насчитывается въ Привислинскомъ краѣ; высота же показателя мужской грамотности переходитъ къ населенію городовъ Европейской Россіи, при чемъ грамотность женщинъ почти равняется опредѣлившейся для привислинскихъ губерній, тогда какъ въ общей грамотности она едва превышала половину ея показателя. Наименьшая же грамотность и для жителей городовъ наблюдается въ Средней Азіи. Среди грамотныхъ въ городахъ большинство оказывается также въ болѣе молодыхъ группахъ, причемъ первенство переходитъ отчасти къ 10—19 лѣтней группѣ.

Среди отдѣльныхъ губерній (карт. 19—22) грамотныхъ об. пола какъ во всемъ населеніи, такъ и среди однихъ городскихъ жителей болѣе всего оказалось въ Эстляндской (79,9%). Вообще всѣ три губерніи Прибалтійскія выдѣляются по степени грамотности. Наименѣе грамотныхъ насчитывается въ Ферганской обл. (2,9%).

Съ образованіемъ выше начальнаго во всей Имперіи находилось 1.364.143 лица, или только 1,102%. Въ частности, среди нихъ лицъ мужскаго пола было 848.932, или 1,359% мужскаго населенія и 535.211 лицъ женскаго пола или 0,847% всѣхъ женщинъ. Изъ приведенныхъ величинъ слѣдуетъ, что образованность въ Россіи крайне незначительна, особенно женская. Надо имѣть еще въ виду, что приведенныя цифровыя величины не указываютъ исчерпывающимъ образомъ численность лицъ дѣйствительно закончившихъ свое образованіе,—они лишь свидѣтельствуютъ, что столько-то изъ нихъ обучалось въ тѣхъ или другихъ заведеніяхъ, а сколько изъ нихъ окончило неизвѣстно. Какой видъ образованія наиболѣе распространенъ,—видно изъ слѣдующаго:

ПОЛУЧАЛИ ОБРАЗОВАНІЕ:	МУЖЧИНЫ. Число лицъ.	%	% къ населенію.	Процентъ живш.: въ городахъ.	въ уѣздахъ.	ЖЕНЩИНЫ. Число лицъ.	%	% къ населенію.	Процентъ живш.: въ городахъ.	въ уѣздахъ.
Въ университетахъ и въ др. высшихъ. . .	97.961	11,5	0,157	83,3	16,7	6.360	1,2	0,010	83,3	12,7
Въ спец. и техническ. высшихъ	29.656	3,5	0,048	78,7	21,3	619	0,1	0,001	80,3	19,7
Въ высш. военныхъ	4.181	0,5	0,007	88,2	11,8	—	—	—	—	—
Въ спеціальныхъ среднихъ. . .	86.655	10,2	0,138	61,2	38,8	13.293	2,5	0,021	77,0	23,0
Въ общихъ среднихъ.	558.038	65,7	0,893	66,5	33,5	514.939	97,5	0,815	79,6	20,4
Въ военныхъ среднихъ. . .	72.441	8,6	0,116	82,7	17,3	—	—	—	—	—
Итого .	**848.932**	*100,0*	*1,359*	*69,8*	*30,2*	**535.211**	*100,0*	*0,847*	*79,6*	*20,4*

Самымъ распространеннымъ видомъ образованія оказывается какъ для мужчинъ, такъ и для женщинъ — среднее общее. Затѣмъ для мужчинъ высшее общее, спеціальное среднее, среднее военное, высшее спеціальное и послѣднее мѣсто принадлежитъ среднему военному. Среди женщинъ — идетъ спеціальное среднее, высшее общее и крайне незначителенъ процентъ лицъ съ высшимъ спеціальнымъ.

Большинство лицъ, получившихъ образованіе, проживаетъ въ городахъ, особенно изъ женщинъ. Данныя для отдѣльныхъ частей Имперіи обрисовываютъ распространеніе образованія слѣдующимъ образомъ:

	% ВЪ НАСЕЛЕНІИ: Евр. Россія. м.	ж.	Прив. губ. м.	ж.	Кавказъ. м.	ж.	Сибирь. м.	ж.	Ср. Азія. м.	ж.
Лица съ высш. общимъ обр. .	0,176	0,009	0,056	0,005	0,089	0,004	0,086	0,004	0,024	0,002
Лица съ высш. спец. обр. . .	0,055	0,001	0,052	0,001	0,023	0,001	0,027	0,001	0,008	0,000
Лица съ высш. воен. обр. . .	0,008	—	0,007	—	0,004	—	0,004	—	0,003	—
Лица съ средн. спец. обр. . .	0,146	0,019	0,189	0,010	0,108	0,009	0,123	0,016	0,048	0,004
Лица съ общ. средн. обр. . .	0,946	0,745	1,294	0,920	0,794	0,576	0,670	0,667	0,131	0,197
Лица съ высш. воен. обр. . .	0,123	—	0,135	—	0,093	—	0,078	—	0,067	—
Вообще .	**1,454**	**0,774**	**1,733**	**0,936**	**1,111**	**0,590**	**0,988**	**0,688**	**0,281**	**0,203**

Относительное большинство лицъ обоего пола, воспитывавшихся въ высшихъ учебныхъ заведеніяхъ, проживаетъ въ предѣлахъ Европейской Россіи и показатель, характеризующій этотъ признакъ, понижается по направленію къ востоку. По всѣмъ видамъ средняго образованія первое

мѣсто принадлежитъ населенію Привислинскаго края, за исключеніемъ женщинъ со среднимъ спеціальнымъ образованіемъ, которыхъ больше въ Европейской Россіи и въ Сибири. Въ общемъ, наибольшимъ показателемъ образованности выдѣляется Привислинскій край, за которымъ послѣдовательно идутъ—Европейская Россія, Кавказъ, Сибирь и Средняя Азія. Послѣдовательность эта прерывается лишь для женскаго пола, для котораго мѣсто Кавказа занимаетъ Сибирь.

По грамотности, роду образованія и сословнымъ группамъ цифровыя данныя таблицъ позволяютъ составить слѣдующую таблицу, указывающую сколько изъ каждой 1.000 грамотныхъ или получившихъ то или иное образованіе,—приходится на ту или другую сословную группу:

Въ среднемъ изъ 1.000:		Дворяне.		Духовные.		Городск. сословія.		Сельск. сословія.		Иностр. подданные.		Остальные.	
		м.	ж.	м.	ж.	м.	ж.	м.	ж.	м.	ж.	м.	ж.
Грамотныхъ		36	81	12	25	187	276	740	595	8	12	17	11
Съ образованіемъ:	общимъ высшимъ .	711	670	53	36	188	205	18	20	19	27	11	42
	спеціал. „ .	658	631	10	32	255	247	29	31	31	15	17	44
	„ среднимъ .	270	376	29	58	359	374	264	106	16	19	62	67
	общимъ „ .	313	436	257	109	315	352	77	64	26	23	12	16
	высшимъ военнымъ	955	—	4	—	18	—	2	—	19	—	2	—
	среднимъ „ .	906	—	6	—	50	—	26	—	5	—	7	—

Изъ каждой 1.000 грамотныхъ болѣе всего лицъ сельскаго состоянія, что прямо объясняется подавляющею массою этой сословной группы; за тѣмъ идутъ лица городскихъ сословій, дворяне, духовные и иностранные подданные. Обращаясь къ величинамъ pro mille, относящимся къ образованію, оказывается, что показатели, обрисовывающіе положеніе населенія по этому признаку, уже болѣе благопріятны для всѣхъ немногочисленныхъ сословныхъ группъ и наоборотъ для первенствующей по численности сословной группы,—лицъ сельскаго состоянія, они въ большинствѣ случаевъ крайне незначительны. Всѣ виды высшаго образованія преимущественно использованы дворянами, особенно военное, которымъ даже и среднимъ эта группа особенно пользуется. Первенство въ относительной численности со среднимъ образованіемъ переходитъ для мужчинъ къ группѣ лицъ городскихъ сословій, а для женщинъ сохраняется за дворянами. Обращаетъ вниманіе нѣсколько повышенный показатель получившихъ среднее спеціальное образованіе среди сельской группы, что указываетъ отчасти на уже сознаваемую ими полезность и приложимость въ сельскомъ обиходѣ этого рода образованія. Незначительность распространенія образованія среди наиболѣе численной сословной группы особенно ярко оттѣнится, если приведенныя pro mille величины замѣнить процентными отношеніями по каждой сословной группѣ въ отдѣльности. Именно:

ПРОЦЕНТЪ КЪ ЧИСЛЕННОСТИ ГРУППЫ.

		Дворяне.		Духовные.		Город. сослов.		Сельск. сослов.		Иностр. подд.		Остальныя.	
		м.	ж.	м.	ж.	м.	ж.	м.	ж.	м.	ж.	м.	ж.
Грамотные . .		73,2	69,17	77,78	66,55	50,14	31,10	27,44	9,74	38,80	39,02	6,82	2,22
Изъ т. ч. получ. образ.	общее высшее.	7,84	0,45	1,88	0,08	0,27	0,02	0,00	0,00	0,52	0,07	0,02	0,01
	спец. „	2,20	0,04	0,11	0,01	0,11	0,00	0,00	0,00	0,26	0,00	0,01	0,00
	„ среднее .	2,64	0,52	0,90	0,25	0,45	0,07	0,05	0,00	0,39	0,10	0,11	0,02
	общее „	19,68	23,36	51,91	11,65	2,57	2,53	0,09	0,07	3,93	5,07	0,15	0,17
	военное высш.	0,45	—	0,01	—	0,00	—	0,00	—	0,02	—	0,00	—
	„ средн.	7,40	—	0,17	—	0,05	—	0,00	—	0,10	—	0,01	—

Какъ отсюда видно, даже и просто количествомъ грамотныхъ сельскія сословія не выдѣляются. Въ болѣе хорошемъ положеніи оказываются вообще дворяне и лишь со среднимъ образованіемъ выдѣляются духовныя лица мужскаго пола. Въ общемъ грамотность въ Россіи еще крайне низка, а образованность выдѣляется такими незначительными величинами, что онѣ могутъ показаться прямо невѣроятными.

Населеніе по мѣсту рожденія. Изъ данныхъ переписи оказывается, что распредѣляется населеніе по этому признаку слѣдующимъ образомъ:

	Уроженцы мѣстные.	Другихъ губерній.	Другихъ государствъ.
50 губ. Евр. Россіи	92,2	7,6	0,2
Привислинскія	87,3	11,4	1,3
Кавказъ	84,4	14,0	1,6
Сибирь	75,6	23,4	1,0
Средняя Азія	93,6	5,6	0,8
По Имперіи	**90,6**	**9,0**	**0,4**

Громадное большинство населенія повсемѣстно состоитъ изъ уроженцевъ мѣстныхъ, то есть той же губерніи, гдѣ ихъ застала перепись; затѣмъ 9% составляютъ уроженцы другихъ губерній Имперіи и менѣе полупроцента—уроженцы другихъ государствъ. Относительно меньше мѣстныхъ уроженцевъ въ губерніяхъ Сибири, что объясняется несомнѣнно вольными и невольными (ссылкою) переселеніями. Наиболѣе высокъ процентъ мѣстныхъ уроженцевъ въ областяхъ Средней Азіи, притокъ въ которыя изъ другихъ губерній крайне незначителенъ. Уроженцы другихъ государствъ болѣе многочисленны среди населенія Кавказа (восточныя народности) и Привислинскихъ губерній, въ которыя привлекаются иностранцы или торговыми дѣлами, или заводско-фабричною дѣятельностью. Среди наиболѣе численной сословной группы, — лицъ, сельскаго состоянія, мѣстные уроженцы составляютъ 92½%, уроженцы другихъ губерній 7,3% и около 0,2 процента насчитывается рожденныхъ внѣ предѣловъ Имперіи. Среди лицъ привилигированныхъ классовъ (дворянъ потомственныхъ и личныхъ, а также чиновниковъ)отношенія сильно измѣняются. Мѣстныхъ уроженцевъ среди нихъ насчитывается лишь 65,7%, численность уроженцевъ другихъ губерній взамѣнъ этого повышается до 33,6% и родившіеся въ другихъ государствахъ составляютъ 0,7%. Еще болѣе измѣняются соотношенія для иностранныхъ подданныхъ, среди которыхъ уроженцы другихъ государствъ составляютъ 55,0%, затѣмъ насчитывается 36,9% мѣстныхъ и 8,1% уроженцевъ другихъ губерній Имперіи. Какъ видно, численность иностранныхъ подданныхъ, родившихся внутри Имперіи, достигаетъ порядочнаго количества и это слѣдуетъ признать за указаніе, что извѣстная часть иностранныхъ подданныхъ фактически переселилась или по крайней мѣрѣ водворилась на долговременное жительство въ предѣлахъ нашей родины.

Изъ погубернскихъ данныхъ о численности не мѣстныхъ уроженцевъ можно вывести заключенія о внутреннемъ передвиженіи населенія: мѣстной имиграціи изъ картограммы 29, а изъ сопоставленія данныхъ VI таблицъ съ данными VII можно вычислить —сколько изъ числа уроженцевъ губерніи

проживаетъ внѣ ея предѣловъ (карт. 35), т. е. свѣдѣнія о мѣстной эмиграціи. Разсматривая указанныя картограммы, можно замѣтить, что наиболѣе интензивно имиграціонное движеніе въ двѣ столичныя губерніи (главнымъ образомъ въ столицы), затѣмъ на Кавказъ и въ области Сибири. Въ столичныя губерніи имиграціонный приливъ объясняется заработками, торговыми дѣлами и служебною дѣятельностью,—въ остальныя мѣстности—переселеніями на новыя земли. Наибольшимъ процентомъ выдѣляется С.-Петербургская губернія, въ которой проживаетъ 44,9% немѣстныхъ уроженцевъ, наименьшимъ-же—Ферганская область. Въ общемъ—наименѣе немѣстныхъ уроженцевъ оказывается, въ губерніяхъ средней и сѣверо-восточной полосъ Европейской Россіи. Въ соотвѣтствіи съ такимъ направленіемъ имиграціи направляется въ общемъ и эмиграціонное движеніе, — особенно сильное изъ губерній центра Европейской Россіи, затѣмъ изъ губерній прибалтійскихъ и привислинскихъ. Весьма значительна мѣстная эмиграція изъ губерній—Черноморской, Курляндской и Калужской; менѣе—изъ областей Средней Азіи, а изъ числа Европейской Россіи—изъ Бессарабской и Волынской губерній.

Необходимость скорѣйшаго обнародованія свода, заставляетъ ограничиться приведенными наиболѣе типичными соотношеніями населенія по отдѣльнымъ признакамъ и градаціямъ, хотя таблицы настоящаго изданія несомнѣнно представляютъ еще богатое поле для многоразличныхъ сопоставленій и выводовъ.

П. Бечасновъ.

28 Мая 1905 года.

ПЕРВАЯ ВСЕОБЩАЯ ПЕРЕПИСЬ НАСЕЛЕНІЯ РОССІЙСКОЙ ИМПЕРІИ, 1897 г.

Подъ редакціею Н. А. Тройницкаго.

Общій сводъ данныхъ переписи 1897 г. по Имперіи.

Resultat général du recensement de 1897, pour l'Empire.

Пространство, число наличнаго населенія и плотность.

Superficie, population de fait et densité.

	Число □ верстъ. Superficie en verstes □	Населеніе. — Population. Мужчинъ. Hommes.	Женщинъ. Femmes.	Об. пола. Les deux sexes.	Число жителей на □ версту вообще. Densité par veste carrée au général.	
По Имперіи.	**18.861.474,4**	**62.477.348**	**63.162.673**	**125.640.021**	**6,66**	**Pour l'Empire.**
Европейская Россія	4.230.526,6	45.749.575	47.693.289	93.442.864	22,09	Russie d'Europe.
Привислинскія губерніи . . .	111.553,6	4.712.090	4.690.163	9.402.253	84,28	Pologne.
Кавказъ	411.688,7	4.886.713	4.402.651	9.289.364	22,56	Caucase.
Сибирь	10.966.117,1	2.964.419	2.794.403	5.758.822	0,53	Sibérie.
Средняя Азія	3.141.588,4	4.164.551	3.582.167	7.746.718	2,47	Asie Centrale.
Въ т. ч. въ городахъ*).	—	**8.912.140**	**7.916.255**	**16.828.395**	—	**Dans les villes.**
Европейская Россія	—	6.321.014	5.728.326	12.049.340	—	Russie d'Europe.
Привислинскія губерніи . .	—	1.108.971	1.049.691	2.158.662	—	Pologne.
Кавказъ	—	682.728	517.528	1.200.256	—	Caucase.
Сибирь	—	274.357	211.410	485.767	—	Sibérie.
Средняя Азія	—	525.070	409.300	934.370	—	Asie Centrale.
Сверхъ того:	—	**35.350**	**5.311**	**40.661**	—	**En outre:**
Русское населеніе, подлежащее переписи въ Финляндіи . .	—	11.891	1.385	13.276	—	Population russe, recensée en Finlande.
Въ заграничномъ плаваніи на военныхъ судахъ	—	13.158	—	13.158	—	Équipages de la flotte armée à l'étranger.
Русскія поселенія въ Бухарѣ .	—	8.099	2.209	10.308	—	Colonies russes au Boukhara.
Русскіе подданные въ Хивѣ .	—	2.202	1.717	3.919	—	Sujets russes en Khiva.

*) Сюда не вошли данныя по городамъ: Жмеринкѣ — 12.908 жителей и по Никольску-Уссурійскому — 10.868 жителей, а также по Ханской Ставкѣ — 2.564 жителей.

Пространство, число наличнаго населенія и плотность.

Superficie, population de fait et densité.

Губерніи.	Число □ верстъ. Superficie en verstes □	Населеніе. — Population. Мужчинъ. Hommes.	Женщинъ. Femmes.	Об. пола. Les deux sexes.	Число жителей на □ версту вообще. Densité par veste carrée en général.	Provinces.
Европейская Россія.	**4.230 526,6**	**45.749.575**	**47.693.289**	**93.442.864**	**22,09**	**Russie d'Europe.**
1. Архангельская	742.759,2	163.784	182.752	346.536	0,5	1. Arkhangel.
2. Астраханская	189.663,0	513.453	490.089	1.003.542	5,29	2. Astrakhan.
3. Бессарабская	40.096,6	991.239	944.173	1.935.412	48,27	3. Bessarabie.
4. Виленская	36.825,3	790.880	800.327	1.591.207	43,21	4. Vilna.
5. Витебская	38.649,5	736.882	752.364	1.489.246	38,53	5. Vitebsk.
6. Владимірская	42.831,8	690.312	825.379	1.515.691	35,39	6. Vladimir.
7. Вологодская	353.349,4	635.664	706.121	1.341.785	3,80	7. Vologda.
8. Волынская	63.036,8	1.502.803	1.486.679	2.989.482	47,42	8. Volhynie.
9. Воронежская	57.902,0	1.251.345	1.279.908	2.531.253	43,72	9. Voronège.
10. Вятская	134.537,7	1.426.359	1.604.472	3.030.831	22,53	10. Viatka.
11. Гродненская	33.900,8	815.833	787.576	1.603.409	47,30	11. Grodno.
12. Донского войска обл.	144.191,6	1.294.320	1.269.918	2.564.238	17,78	12. Pays du Don.
13. Екатеринославская	55.705,6	1.091.715	1.021.959	2.113.674	37,94	13. Ekatérinoslav.
14. Казанская	55.954,8	1.059.388	1.111.277	2.170.665	38,79	14. Kazan.
15. Калужская	27.177,9	501.573	631.270	1.132.843	41,68	15. Kalouga.
16. Кіевская	44.777,9	1.767.288	1.791.941	3.559.229	79,71	16. Kiev.
17. Ковенская	35.315,5	752.051	792.513	1.544.564	43,74	17. Kovna.
18. Костромская	73.809,1	623.103	763.912	1.387.015	18,79	18. Kostroma.
19. Курляндская	23.751,2	326.252	347.782	674.034	28,38	19. Kourlande.
20. Курская	40.821,1	1.166.190	1.204.822	2.371.012	58,06	20. Koursk.
21. Лифляндская	41.325,4	629.992	669.373	1.299.365	31,44	21. Livonie.
22. Минская	80.152,3	1.069.445	1.078.176	2.147.621	26,79	22. Minsk.
23. Могилевская	42.134,6	827.690	859.074	1.686.764	40,03	23. Moghilev.
24. Московская	29.236,4	1.219.267	1.211.314	2.430.581	83,14	24. Moscou.
въ т. ч. г. Москва	—	591.852	446.739	1.038.591	—	Moscou ville.
25. Нижегородская	45.036,7	744.467	840.307	1.584.774	35,19	25. Nijni Novgorod.
26. Новгородская	104.163,4	651.901	715.121	1.367.022	13,12	26. Novgorod.
27. Олонецкая	114.929,6	171.718	192.438	364.156	3,17	27. Olonets.
28. Оренбургская	166.710,9	793.771	806.374	1.600.145	9,60	28. Orenbourg.
29. Орловская	41.057,7	983.327	1.050.471	2.033.798	49,53	29. Orel.
30. Пензенская	34.129,1	704.054	766.420	1.470.474	43,09	30. Pensa.
31. Пермская	290.168,7	1.440.124	1.554.178	2.994.302	10,32	31. Perm.
32. Подольская	36.921,7	1.505.940	1.512.359	3.018.299	81,85	32. Podolie.
33. Полтавская	43.844,0	1.376.539	1.401.612	2.778.151	63,36	33. Poltava.
34. Псковская	37 971,3	539.632	582.685	1.122.317	29,56	34. Pscov.
35. Рязанская	36.844,7	843.559	958.637	1.802.196	48,91	35. Riazan.
36. Самарская	136.713,5	1.351.438	1.399.898	2.751.336	20,12	36. Samara.
37. С.-Петербургская	39.203,2	1.121.048	990.985	2.112.033	53,87	37. St.-Pétersbourg.
въ т. ч. г. С.-Петербургъ.	—	692.667	572.253	1.264.920	—	St.-Pétersbourg ville.
38. Саратовская	74.244,8	1.174.304	1.231.525	2.405.829	32,40	38. Saratov.
39. Симбирская	43.491,0	728.909	798.939	1.527.848	35,13	39. Simbirsk.
40. Смоленская	49.212,2	720.116	805.163	1.525.279	30,99	40. Smolensk.
41. Таврическая	53.053,8	762.804	684.986	1.447.790	27,29	41. Tauride.
42. Тамбовская	58.511,0	1.301.723	1.382.307	2.684.030	45,87	42. Tambov.
43. Тверская	56.837,0	795.220	973.915	1.769.135	31,13	43. Tver.
44. Тульская	27.204,4	665.910	753.546	1.419.456	52,18	44. Toula.
45. Уфимская	107.209,7	1.089.801	1.106.841	2.196.642	20,49	45. Oufa.
46. Харьковская	47.884,8	1.253.759	1.238.557	2.492.316	52,05	46. Kharkov.
47. Херсонская	62.213,2	1.400.981	1.332.631	2.733.612	43,94	47. Kherson.
въ т. ч. г. Одесса	—	216.792	187.023	403.815	—	Odessa ville.
48. Черниговская	46.042,3	1.118.696	1.179.158	2.297.854	49,91	48. Tchernigov.
49. Эстляндская	17.791.7	202.409	210.307	412.716	23,20	49. Esthonie.
50. Ярославская	31.230,7	460.597	610.758	1.071.355	34,30	50. Yaroslavl.

Пространство, число наличнаго населенія и плотность.

Superficie, population de fait et densité.

Губерніи.	Число □ верстъ. Superficie en verstes □	Населеніе. — Population. Мужчинъ. Hommes.	Женщинъ. Femmes.	Об. пола. Les deux sexes.	Число жителей на □ версту вообще. Densité par veste carrée au général.	Provinces.
Привислинскія губ.	**111.553,6**	**4.712.090**	**4.690.163**	**9.402.253**	**84,28**	**Pologne.**
51. Варшавская	15.359,2	977.948	953.919	1.931.867	125,85	51. Varsovie.
въ т. ч. г. Варшава	—	342.137	341.555	683.692	—	Varsovie ville.
52. Калишская	9.961,3	414.488	426.109	840.597	84,38	52. Kalich.
53. Кѣлецкая	8.868,6	373.700	388.295	761.995	85,92	53. Keltsy.
54. Ломжинская	9.265,9	300.487	279.105	579.592	62,55	54. Lomja.
55. Люблинская	14.789,4	589.961	570.701	1.160.662	78,49	55. Lioubline.
56. Петроковская	10.763,4	697.096	706.805	1.403.901	130,43	56. Pétrokov.
57. Плоцкая	8.286,7	275.652	277.981	553.633	66,81	57. Plotsk.
58. Радомская	10.854.0	406.449	408.498	814.947	75,08	58. Radome.
59. Сувалкская	10.824,3	287.843	295.070	582.913	53,85	59. Souvalki.
60. Сѣдлецкая	12.580,8	388.466	383.680	772.146	61,37	60. Sédlets.
Кавказъ.	**411.688,7**	**4.886.713**	**4.402.651**	**9.289.364**	**22,56**	**Caucase.**
61. Бакинская	34.410,2	458.065	368.651	826.716	24,03	61. Bacou.
62. Дагестанская обл.	26.132,4	283.279	287.875	571.154	21,86	62. Daghestan.
63. Елисаветпольская	38.782,5	480.012	398.403	878.415	22,65	63. Elisavetpol.
64. Карсская обл.	16.630,7	160.571	130.083	290.654	17,48	64. Kars.
65. Кубанская обл.	81.216,5	973.023	945.858	1.918.881	23,63	65. Kouban.
66. Кутаисская	32 051,0	549.504	508.737	1.058.241	33,02	66. Koutaiss.
67. Ставропольская	52.793,1	444.579	428.722	873.301	16,54	67. Stavropol.
68. Терская обл.	60.868,9	485.568	448.368	933.936	15,3	68. Tersk.
69. Тифлисская	39 122,0	575.447	475.585	1.051.032	26,86	69. Tiflis
70. Черноморская	6.455,0	34.776	22.702	57.478	8,90	70. Tchernomorskaia.
71. Эриванская	23.226,4	441.889	387.667	829.556	35,71	71. Erivan.
Сибирь.	**10.966.117,1**	**2.964.419**	**2.794.403**	**5.758.822**	**0,53**	**Sibérie.**
72. Амурская обл.	396.976,4	68.269	52.037	120.306	0,30	72. Amour.
73. Енисейская	2.233.929,5	298.968	271.193	570.161	0,26	73. Enissey.
74. Забайкальская обл.	538.890,0	342.543	329.494	672.037	1,25	74. Transbaikal.
75. Иркутская	638,198.2	274.079	240.188	514.267	0,81	75. Irkoutsk.
76. Приморская обл.	1.658.754,6	152.061	71.275	223.336	0,13	76. Primorskaia.
77. Островъ Сахалинъ	66.762,0	20.472	7.641	28.113	0,42	77. Sakhaline.
78. Тобольская	1.219.229,7	706.498	726.545	1.433.043	1,18	78. Tobolsk.
79. Томская	744.576,7	961.932	965.747	1.927.679	2,59	79. Tomsk.
80. Якутская обл.	3.468,800,0	139.597	130.283	269.880	0,08	80. Iakoutsk.
Средняя Азія.	**3.141.588,4**	**4.164.551**	**3.582.167**	**7.746.718**	**2,47**	**Asie Centrale.**
81. Акмолинская обл.	497.860	354.962	327.646	682.608	1,37	81. Akmolinsk.
82. Закаспійская обл.	531.738	212.638	169.849	382.487	0,72	82. Transcaspienne.
83. Самаркандская обл.	60.597,6	472.443	387.578	860.021	14,19	83. Samarkand.
84. Семипалатинская обл.	445.310	364.988	319.602	684.590	1,54	84. Semipalatinsk.
85. Семирѣченская обл.	347.910	529.215	458.648	987.863	2,84	85. Semiretchensk.
86. Сыръ-Дарьинская обл.	452.840	803.411	674.987	1.478.398	3,26	86. Syr-Daria.
87. Тургайская обл.	399.780	238.003	215.413	453.416	1,14	87. Tourghai.
88. Уральская обл.	284.411,8	335.972	309.149	645.121	2,27	88. Ouralsk.
89. Ферганская обл.	121.141,0	852.919	719.295	1.572.214	12.98	89. Ferghane

Число наличнаго населенія въ городахъ.

Population de fait dans les villes.

Губерніи.	Населеніе. — Population. Мужчинъ. Hommes.	Женщинъ. Femmes.	Об. пола. Les deux sexes.	Provinces.
Европейская Россія.	**6.321.014**	**5.728.326**	**12.049.340**	**Russie d'Europe.**
1. Архангельская	16.851	17.193	34.044	1. Arkhangel.
2. Астраханская	68.290	64.212	132.502	2. Astrakhan.
3. Бессарабская	151.232	142.100	293.332	3. Bessarabie.
4. Виленская	101.237	96.770	198.007	4. Vilna.
5. Витебская	109.795	106.124	215.919	5. Vitebsk.
6. Владимірская	98.089	92.529	190.618	6. Vladimir.
7. Вологодская	31.587	31.395	62.982	7. Vologda.
8. Волынская	127.180	106.667	233.847	8. Volhynie.
9. Воронежская	85.092	84 540	169.632	9. Voronège.
10. Вятская	49.258	46.384	95.642	10. Viatka.
11. Гродненская	135.321	119.270	254.591	11. Grodno.
12. Донского войска обл.	163.071	155.622	318.693	12. Pays du Don.
13. Екатеринославская	126.909	114.096	241.005	13. Ekatérinoslav.
14. Казанская	96.800	88.788	185.588	14. Kazan.
15. Калужская	49.231	46.064	95.295	15. Kalouga.
16. Кіевская	240.123	219.130	459.253	16. Kiev.
17. Ковенская	77.383	65.761	143.144	17. Kovna.
18. Костромская	46.252	48.113	94.365	18. Kostroma.
19. Курляндская	78.367	77.394	155.761	19. Kourlande.
20. Курская	111.045	110.482	221.527	20. Koursk.
21. Лифляндская	190.316	190.465	380.781	21. Livonie.
22. Минская	115.166	109.779	224.945	22. Minsk.
23. Могилевская	74.900	72.287	147.187	23. Moghilev.
24. Московская	642.562	491.820	1.134.382	24. Moscou.
въ т. ч. г. Москва	—	—	—	Moscou ville.
25. Нижегородская	73.786	69.245	143.031	25. Nijni Novgorod.
26. Новгородская	42.886	42.584	85.470	26. Novgorod.
27. Олонецкая	12.367	13.141	25.508	27. Olonets.
28. Оренбургская	78.067	74.534	152.601	28. Orenbourg.
29. Орловская	125.840	118.168	244.008	29. Orel.
30. Пензенская	68.473	71.365	139.838	30. Pensa.
31. Пермская	92.633	86.706	179.339	31. Perm.
32. Подольская	115.799	106.071	221.870	32. Podolie.
33. Полтавская	137.723	136.571	274.294	33. Poltava.
34. Псковская	36.608	35.990	72.598	34. Pscov.
35. Рязанская	88.443	81.431	169.874	35. Riazan.
36. Самарская	79.682	79.160	158.842	36. Samara.
37. С.-Петербургская	790.863	630.890	1.421.753	37. St.-Pétersbourg.
въ т. ч. г. С.-Петербургъ	—	—	—	St.-Pétersbourg ville.
38. Саратовская	154.765	154.784	309.549	38. Saratov.
39. Симбирская	53.410	54.639	108.049	39. Simbirsk.
40. Смоленская	64.588	56.307	120.895	40. Smolensk.
41. Таврическая	159.769	129.547	289.316	41. Tauride.
42. Тамбовская	114.591	111.673	226.264	42. Tambov.
43. Тверская	76.915	77.854	154.769	43. Tver.
44. Тульская	90.378	81.602	171.980	44. Toula.
45. Уфимская	53.820	53.483	107.303	45. Oufa.
46. Харьковская	190.195	177.148	367.343	46. Kharkov.
47. Херсонская	416.002	372.958	788.960	47. Kherson.
въ т. ч. г. Одесса	—	—	—	Odessa ville.
48. Черниговская	102.521	106.932	209.453	48. Tchernigov.
49. Эстляндская	39.326	37.755	77.081	49. Esthonie.
50. Ярославская	75.507	70.803	146.310	50. Yaroslavl.

Число наличнаго населенія въ городахъ.

Population de fait dans les villes.

Губерніи.	Населеніе. — Population. Мужчинъ. Hommes.	Женщинъ. Femmes.	Об. пола. Les deux sexes.	Provinces.
Привислинскія губ.	**1.108.971**	**1.049.691**	**2.158.662**	**Pologne.**
51. Варшавская	428.110	417.133	845.243	51. Varsovie.
въ т. ч. г. Варшава.	—	—	—	Varsovie ville.
52. Калишская	57.108	58.884	115.992	52. Kalich.
53. Кѣлецкая	35.798	34.604	70.402	53. Keltsy.
54. Ломжинская	42.767	32.057	74.824	54. Lomja.
55. Люблинская	89.152	71.672	160.824	55. Lioubline.
56. Петроковская	252.993	258.570	511.563	56. Pétrokov.
57. Плоцкая	48.335	39.902	88.237	57. Plotsk.
58. Радомская	51.079	49.151	100.230	58. Radome.
59. Сувалкская	40.431	33.217	73.648	59. Souvalki.
60. Сѣдлецкая	63.198	54.501	117.699	60. Sédlets.
Кавказъ.	**682.728**	**517.528**	**1.200.256**	**Caucase.**
61. Бакинская	97.514	72.481	169.995	61. Bacou.
62. Дагестанская обл.	26.050	18.557	44.607	62. Daghestan.
63. Елисаветпольская	48.775	40.484	89.259	63. Elisabetpol.
64. Карсская обл.	26.390	11.448	37.838	64. Kars.
65. Кубанская обл.	113.874	107.334	221.208	65. Kouban.
66. Кутаисская	62.988	34.528	97.516	66. Koutaiss.
67. Ставропольская	42.187	40.838	83.025	67. Stavropol.
68. Терская обл.	66.574	53.474	120.048	68. Tersk.
69. Тифлисская	132.183	92.613	224.796	69. Tiflis.
70. Черноморская	12.052	7.589	19.641	70. Tchernomorskaia.
71. Эриванская	54.141	38.182	92.323	71. Erivan.
Сибирь.	**274.357**	**211.410**	**485.767**	**Sibérie.**
72. Амурская обл.	19.851	12.983	32.834	72. Amour.
73. Енисейская.	33.774	29.110	62.884	73. Enissey.
74. Забайкальская обл.	23.987	18.791	42.778	74. Transbaikal.
75. Иркутская	33.084	29.711	62.795	75. Irkoutsk.
76. Приморская обл.	41.474	9.943	51.417	76. Primorskaia.
77. Островъ Сахалинъ	7.059	1.536	8.595	77. Sakhaline.
78. Тобольская	44.995	42.356	87.351	78. Tobolsk.
79. Томская	65.262	62.669	127.931	79. Tomsk.
80. Якутская обл.	4.871	4.311	9.182	80. Iakoutsk.
Средняя Азія.	**525.070**	**409.300**	**934.370**	**Asie Centrale.**
81. Акмолинская обл.	39.383	35.369	74.752	81. Akmolinsk.
82. Закаспійская обл.	31.305	10.572	41.877	82. Transcaspienne.
83. Самаркандская обл.	75.289	60.024	135.313	83. Samarkand.
84. Семипалатинская обл.	29.623	24.865	54.488	84. Semipalatinsk.
85. Семирѣченская обл.	35.291	27.683	62.974	85. Semiretchensk.
86. Сыръ-Дарьинская обл.	117.259	88.337	205.596	86. Syr-Daria.
87. Тургайская обл.	10.079	9.451	19.530	87. Tourgai.
88. Уральская обл.	28.652	26.830	55.482	88. Ouralsk.
89. Ферганская обл.	158.189	126.169	284.358	89. Ferghane.

I. Наличное населеніе и населеніе постоянное. — Population de fait et population domiciliée.

	Наличное населеніе. — Population de fait.								Постоянное населеніе. — Population domiciliée.					
	Русскіе подданные. Sujets russes.				Иностранные подданные. Sujets étrangers.				Русскіе и иностранные подданные вмѣстѣ. Sujets russes et étrangers ensemble.		ВСЕГО. TOTAUX.			Въ томъ числѣ во временномъ отсутствіи. De ce nombre temporairement absents.	
	Изъ постояннаго населенія. Du nombre de la population domiciliée.		Временно пребывавшіе въ мѣстѣ переписи. Temporairement présents.		Изъ постояннаго населенія. Du nombre de la population domiciliée.		Временно пребывавшіе въ мѣстѣ переписи. Temporairement présents.		Изъ постояннаго населенія. Du nombre de la population domiciliée.		ВСЕГО. TOTAUX.				
	М. H.	Ж. F.	М. H.	Ж. F.	М. H.	Ж. F.	М. H.	Ж. F.	М. H.	Ж. F.	М. H.	Ж. F.	Обоего пола. Des deux sexes.	М. H.	Ж. F.
По Имперіи.	60.721.925	62.245.846	1.393.973	672.777	328.035	239.464	33.415	4.586	61.049.960	62.485.310	1.427.388	677.363	62.477.348	63.162.673	125.640.021
Европейская Россія	44.467.047	47.000.706	1.147.510	571.586	129.263	118.639	5.755	2.358	44.596.310	47.119.345	1.153.265	573.944	45.749.575	47.693.289	93.442.864
Привислинскія губерніи	4.600.255	4.604.568	58.020	31.377	52.819	53.544	996	674	4.653.074	4.658.112	59.016	32.051	4.712.090	4.690.163	9.402.253
Кавказъ	4.708.035	4.317.109	76.799	30.813	92.782	53.710	9.097	1.019	4.800.817	4.370.819	85.896	31.832	4.886.713	4.402.651	9.289.364
Сибирь	2.829.147	2.752.659	82.033	32.898	37.665	8.471	15.574	375	2.866.812	2.761.130	97.607	33.273	2.964.419	2.794.403	5.758.822
Средняя Азія	4.117.441	3.570.804	29.611	6.103	15.506	5.100	1.993	160	4.132.947	3.575.904	31.604	6.263	4.164.551	3.582.167	7.746.718
Въ городахъ.	8.453.801	7.693.826	308.193	125.270	139.957	94.866	10.189	2.293	8.593.758	7.788.692	318.382	127.563	8.912.140	7.916.255	16.828.395
Европейская Россія	6.009.929	5.564.659	247.477	104.613	60.317	57.595	3.291	1.459	6.070.246	5.622.254	250.768	106.072	6.321.014	5.728.326	12.049.340
Привислинскія губерніи	1.072.825	1.024.216	21.880	10.016	13.950	15.178	316	281	1.086.775	1.039.394	22.196	10.297	1.108.971	1.049.691	2.158.662
Кавказъ	626.131	494.838	15.240	5.047	38.725	17.280	2.632	363	664.856	512.118	17.872	5.410	682.728	517.528	1.200.256
Сибирь	240.809	205.967	12.614	3.893	17.599	1.455	3.335	95	258.408	207.421	15.949	3.988	274.357	211.410	485.767
Средняя Азія	504.107	404.146	10.982	1.701	9.366	3.358	615	95	513.473	407.504	11.597	1.796	525.070	409.300	934.370
Въ уѣздахъ.	52.268.124	54.552.020	1.085.780	547.507	188.078	144.598	23.226	2.293	52.456.202	54.696.618	1.109.006	549.800	53.565.208	55.246.418	108.811.626
Европейская Россія	38.457.118	41.436.047	900.033	466.973	68.946	61.044	2.464	899	38.526.064	41.497.091	902.497	467.872	39.428.561	41.964.963	81.393.524
Привислинскія губерніи	3.527.430	3.580.352	36.140	21.361	38.869	38.366	680	393	3.566.299	3.618.718	36.820	21.754	3.603.119	3.640.472	7.243.591
Кавказъ	4.081.904	3.822.271	61.559	25.766	54.057	36.430	6.465	656	4.135.961	3.858.701	68.024	26.422	4.203.985	3.885.123	8.089.108
Сибирь	2.588.338	2.546.692	69.419	29.005	20.066	7.016	12.239	280	2.608.404	2.553.708	81.658	29.285	2.690.062	2.582.993	5.273.055
Средняя Азія	3.613.334	3.166.658	18.629	4.402	6.140	1.742	1.378	65	3.619.474	3.168.400	20.007	4.467	3.639.481	3.172.867	6.812.348
Сверхъ того:	21.838	5.223	13.344	73	127	15	41	—	21.965	5.238	13.385	73	35.350	5.311	40.661
Русское населеніе, подлежащее переписи въ Финляндіи	11.763	1.331	128	50	—	4	—	—	11.763	1.335	128	50	11.891	1.385	13.276
Въ заграничномъ плаваніи на военныхъ судахъ	—	—	13.123	—	—	—	35	—	—	—	13.158	—	13.158	—	13.158
Русскія поселенія въ Бухарѣ	7.873	2.175	93	23	127	11	6	—	8.000	2.186	99	23	8.099	2.209	10.308
Русскіе подданные въ Хивѣ	2.202	1.717	—	—	—	—	—	—	2.202	1.717	—	—	2.202	1.717	3.919

Постоянное населеніе. — Population domiciliée.				
Въ томъ числѣ во временномъ отсутствіи. De ce nombre temporairement absents.				
М. H.	Ж. F.			
2.237.323	813.932	**Pour tout l'Empire.**		
1.830.808	697.633	Russie d'Europe.		
106.763	38.156	Pologne.		
148.852	34.285	Caucase.		
117.980	38.460	Siberié.		
32.920	5.398	Asie centrale.		
236.291	66.274	**Dans toutes les villes.**		
170.760	51.194	Russie d'Europe.		
30.875	6.878	Pologne.		
15.520	4.859	Caucase.		
10.672	2.370	Siberié.		
8.464	973	Asie centrale.		
2.001.032	747.658	**Dans tous les districts.**		
1.660.048	646.439	Russie d'Europe.		
75.888	31.278	Pologne.		
133.332	29.426	Caucase.		
107.308	36.090	Siberié.		
24.456	4.425	Asie centrale.		
663	42	**En outre:**		
598	30	Population russe recensée en Finlande.		
—	—	Équipages de la flottearmée en étranger.		
65	11	Colonies russes en Bukhara.		
—	1	Sujets russes en Khiva.		

I. *(Продолженіе).* Наличное населеніе и населеніе по стоянное.—Population de fait et population domiciliée.

ГУБЕРНІИ.	Наличное населеніе.—Population de fait.															Постоянное населеніе.—Population domiciliée.					Provinces.
	Русскіе подданные. Sujets russes.				Иностранные подданные. Sujets étrangers.				Русскіе и иностранные подданные вмѣстѣ. Sujets russes et étrangers ensemble.		ВСЕГО. TOTAUX.			ВСЕГО. TOTAUX.			Въ томъ числѣ во временномъ отсутствіи. De ce nombre temporairement absents.		
	Изъ постояннаго населенія. Du nombre de la population domiciliée.		Временно пребывавшіе въ мѣстѣ переписи. Temporairement présents.		Изъ постояннаго населенія. Du nombre de la population domiciliée.		Временно пребывавшіе въ мѣстѣ переписи. Temporairement présents.		Изъ постояннаго населенія. Du nombre de la population domiciliée.		Временно пребывавшіе въ мѣстѣ переписи. Temporairement présents.									
	М. H.	Ж. F.	М. H.	Ж. F.	М. H.	Ж. F.	М. H.	Ж. F.	М. H.	Ж. F.	М. H.	Ж. F.	Обоего пола. Des deux sexes.	М. H.	Ж. F.	Обоего пола. Des deux sexes.	М. H.	Ж. F.	
Европейская Россія.	44.467.047	47.000.706	1.147.510	571.586	129.263	118.639	5.755	2.358	44.596.310	47.119.345	1.153.265	573.944	45.749.575	47.693.289	93.442.864	46.427.118	47.816.978	94.244.096	1.830.808	697.633	**Russie d'Europe.**
1. Архангельская	153.670	178.124	9.969	4.505	133	113	12	10	153.803	178.237	9.981	4.515	163.784	182.752	346.536	166.161	183.782	349.943	12.358	5.545	1. Arkhangel.
2. Астраханская	495.611	482.442	16.985	7.199	751	440	106	8	496.362	482.882	17.091	7.207	513.453	490.089	1.003.542	515.739	489.721	1.005.460	19.377	6.839	2. Astrakhan.
3. Бессарабская	967.299	928.058	10.848	6.050	12.769	9.991	323	74	980.068	938.049	11.171	6.124	991.239	944.173	1.935.412	993.786	944.540	1.938.326	13.718	6.491	3. Bessarabie.
4. Виленская	772.325	789.375	17.694	9.999	803	907	58	46	773.128	790.282	17.752	10.045	790.880	800.327	1.591.207	793.983	800.096	1.594.079	20.855	9.814	4. Vilna.
5. Витебская	715.510	742.260	20.811	9.567	487	486	74	51	715.997	742.746	20.885	9.618	736.882	752.364	1.489.246	747.204	754.615	1.501.819	31.207	11.869	5. Vitebsk.
6. Владиміpская	659.425	806.883	30.688	18.292	181	195	18	9	659.606	807.078	30.706	18.301	690.312	825.379	1.515.691	729.720	834.525	1.564.245	70.114	27.447	6. Vladimir.
7. Вологодская	603.574	684.258	32.003	21.767	81	93	6	3	603.655	684.351	32.009	21.770	635.664	706.121	1.341.785	655.532	711.049	1.366.581	51.877	26.698	7. Vologda.
8. Волынская	1.468.552	1.464.569	18.951	7.298	15.107	14.722	193	90	1.483.659	1.479.291	19.144	7.388	1.502.803	1.486.679	2.989.482	1.518.931	1.489.869	3.008.800	35.272	10.578	8. Volhynie.
9. Воронежская	1.227.582	1.271.756	23.452	7.909	228	222	83	21	1.227.810	1.271.978	23.535	7.930	1.251.345	1.279.908	2.531.253	1.266.771	1.282.740	2.549.511	38.961	10.762	9. Voronège.
10. Вятская	1.368.078	1.571.784	58.234	32.623	43	62	4	3	1.368.121	1.571.846	58.238	32.626	1.426.359	1.604.472	3.030.831	1.471.827	1.611.296	3.083.123	103.706	39.450	10. Viatka.
11. Гродненская	801.318	780.258	12.115	4.996	2.379	2.306	21	16	803.697	782.564	12.136	5.012	815.833	787.576	1.603.409	827.685	788.945	1.616.630	23.988	6.381	11. Grodno.
12. Донского войска обл.	1.267.322	1.256.885	22.121	9.427	4.760	3.575	117	31	1.272.082	1.260.460	22.238	9.458	1.294.320	1.269 918	2.564.238	1.308.338	1.277.582	2.585.920	36.256	17.122	12. Pays du Don.
13. Екатеринославская	1.070.630	1.009.972	13.711	5.744	7.223	6.189	151	54	1.077.853	1.016.161	13.862	5.798	1.091.715	1.021.959	2.113.674	1.094.591	1.024.355	2.118.946	16.738	8.194	13. Ekatérinoslav.
14. Казанская	1.029.448	1.097.760	29.718	13.296	198	204	24	17	1.029.646	1.097.964	29.742	13.313	1.059.388	1.111.277	2.170.665	1.077.820	1.112.365	2.190.185	48.174	14.401	14. Kazan.
15. Калужская	482.405	625.447	18.983	5.659	173	159	12	5	482.578	625.606	18.995	5.664	501.573	631.270	1.132.843	540.884	635.469	1.176.353	58.306	9.863	15. Kalouga.
16. Кіевская	1.740.038	1.777.826	22.277	9.167	4.836	4.877	137	71	1.744.874	1.782.703	22.414	9.238	1.767.288	1.791.941	3.559.229	1.779.610	1.795.847	3.575.457	34.736	13.144	16. Kiev.
17. Ковенская	736.617	784.213	12.548	5.335	2.746	2.860	140	105	739.363	787.073	12.688	5.440	752.051	792.513	1.544.564	758.431	794.813	1.553.244	19.068	7.740	17. Kovna.
18. Костромская	588.187	744.195	34.856	19.659	44	51	16	7	588.231	744.246	34.872	19.666	623.103	763.912	1.387.015	653.919	770.252	1.424.171	65.688	26.006	18. Kostroma.
19. Курляндская	314.066	340.909	10.031	4.760	1.868	2.073	287	40	315.934	342.982	10.318	4.800	326.252	347.782	674.034	327.376	347.061	674.437	11.442	4.079	19. Kourlande.
20. Курская	1.150.522	1.197.740	15.353	6.762	305	312	10	8	1.150.827	1.198.052	15.363	6.770	1.166.190	1.204.822	2.371.012	1.183.540	1.207.551	2.391.091	32.713	9.499	20. Koursk.
21. Лифляндская	602.797	655.032	21.305	8.132	5.718	6.102	172	107	608.515	661.134	21.477	8.239	629.992	669.373	1.299.365	627.554	667.677	1.295.231	19.039	6.543	21. Livonie.
22. Минская	1.041.105	1.067.749	25.715	7.925	2.487	2.441	138	61	1.043.592	1.070.190	25.853	7.986	1.069.445	1.078.176	2.147.621	1.078.961	1.081.084	2.160.045	35.369	10.894	22. Minsk.
23. Могилевская	810.670	853.267	16.641	5.479	355	322	24	6	811.025	853.589	16.665	5.485	827.690	859.074	1.686.764	845.010	861.501	1.706.511	33.985	7.912	23. Moghilev.
24. Московская	1.178.272	1.177.034	33.910	26.544	6.787	7.576	298	160	1.185.059	1.184.610	34.208	26.704	1.219.267	1.211.314	2.430.581	1.221.650	1.208.899	2.430.549	36.591	24.289	24. Moscou.
въ т. ч. г. Москва	573.795	428.559	11.570	11.010	6.200	7.017	287	153	579.995	435.576	11.857	11.163	591.852	446.739	1.038.591	584.537	438.138	1.022.675	4.542	2.562	Moscou ville.
25. Нижегородская	703.854	824.170	40.392	15.942	208	189	13	6	704.062	824.359	40.405	15.948	744.467	840.307	1.584.774	760.130	842.162	1.602.292	56.068	17.803	25. Nijni Novgorod.
26. Новгородская	618.779	697.708	32.707	16.967	396	437	19	9	619.175	698.145	32.726	16.976	651.901	715.121	1.367.022	669.939	718.943	1.388.882	50.764	20.798	26. Novgorod.
27. Олонецкая	156.752	186.471	14.953	5.959	13	8	—	—	156.765	186.479	14.953	5.959	171.718	192.438	364.156	174.692	193.210	367.902	17.927	6.731	27. Olonets.
28. Оренбургская	775.430	797.968	17.745	7.865	592	541	4	—	776.022	798.509	17.749	7.865	793.771	806.374	1.600.145	808.091	809.311	1.617.402	32.069	10.802	28. Orenbourg.
29. Орловская	964.285	1.041.850	18.764	8.322	256	295	22	4	964.541	1.042.145	18.786	8.326	983.327	1.050.471	2.033.798	1.003.992	1.052.728	2.056.720	39.451	10.583	29. Orel.
30. Пензенская	692.095	757.685	11.813	8.593	124	135	22	7	692.219	757.820	11.835	8.600	704.054	766.420	1.470.474	723.323	768.107	1.491.430	31.104	10.287	30. Pensa.
31. Пермская	1.354.038	1.520.584	85.772	33.315	287	268	27	11	1.354.325	1.520.852	85.799	33.326	1.440.124	1.554.178	2.994.302	1.462.240	1.561.231	3.023.471	107.915	40.379	31. Perm.
32. Подольская	1.484.136	1.497.976	15.018	7.824	6.744	6.536	42	23	1.490.880	1.504.512	15.060	7.847	1.505.940	1.512.359	3.018.299	1.512.633	1.514.169	3.026.802	21.753	9.657	32. Podolie.
33. Полтавская	1.358.557	1.394.638	17.387	6.462	549	501	46	11	1.359.106	1.395.139	17.433	6.473	1.376.539	1.401.612	2.778.151	1.386.004	1.405.500	2.791.504	26.898	10.361	33. Poltava.
34 Псковская	525.468	570.475	13.860	11.920	282	280	22	10	525.750	570.755	13.882	11.930	539.632	582.685	1.122.317	550.944	584.695	1.135.639	25.194	13.940	34. Pscov.
35. Рязанская	822.837	946.153	20.601	12.377	108	99	13	8	822.945	946.252	20.614	12.385	843.559	958.637	1.802.196	861.426	961.386	1.822.812	38.481	15.134	35. Riazan.
36. Самарская	1.330.132	1.389.031	20.858	10.495	420	364	28	8	1.330.552	1.389.395	20.886	10.503	1.351.438	1.399.898	2.751.336	1.371.144	1.403.941	2.775.085	40.592	14.546	36. Samara.
37. С.-Петербургская	1.069.192	956.266	40.852	21.555	10.389	12.614	615	550	1.079.581	968.880	41.467	22.105	1.121.048	990.985	2.112.033	1.122.601	981.364	2.103.965	43.020	12.484	37. St.-Pétersbourg.
въ т. ч. г. С.-Петербургъ	658.329	545.097	24.299	15.090	9.450	11.552	589	514	667.779	556.649	24.888	15.604	692.667	572.253	1.264.920	680.369	560.859	1.241.228	12.590	4.210	St. Pétersbourg ville.
38. Саратовская	1.148.564	1.216.883	25.207	14.126	519	507	14	9	1.149.083	1.217.390	25.221	14.135	1.174.304	1.231.525	2.405.829	1.189.821	1.233.364	2.423.185	40.738	15.974	38. Saratov.
39. Симбирская	716.325	791.166	12.494	7.687	86	84	4	2	716.411	791.250	12.498	7.689	728.909	798.939	1.527.848	747.592	800.225	1.547.817	31.181	8.975	39. Simbirsk.
40. Смоленская	698.471	791.682	21.330	13.205	302	264	13	12	698.773	791.946	21.343	13.217	720.116	805.163	1.525.279	734.367	808.289	1.542.656	35.594	16.343	40. Smolensk.
41. Таврическая	723.947	666.170	19.117	6.552	18.490	12.137	1.250	127	742.437	678.307	20.367	6.679	762.804	684.986	1.447.790	768.696	687.204	1.455.900	26.259	8.897	41. Tauride.
42. Тамбовская	1.282.385	1.369.500	19.056	12.497	272	306	10	4	1.282.657	1.369 806	19.066	12.501	1.301.723	1.382.307	2.684.030	1.325.866	1.384.183	2.710.049	43.209	14.377	42. Tambov.
43. Тверская	765.804	951.456	29.161	22.190	233	254	22	15	766.037	951.710	29.183	22.205	795.220	973.915	1.769.135	819.384	982.842	1.802.226	53.347	31.132	43. Tver.
44. Тульская	649.644	745.211	16.091	8.136	154	185	21	14	649.798	745.396	16.112	8.150	665.910	753.546	1.419.456	676.537	754.700	1.431.237	26.739	9.304	44. Toula.
45. Уфимская	1.064.909	1.091.768	24.704	14.920	157	144	31	9	1.065.066	1.091.912	24.735	14.929	1.089.801	1.106.841	2.196.642	1.104.785	1.110.083	2.214.868	39.719	18.171	45. Oufa.
46. Харьковская	1.228.653	1.228.597	23.279	8.407	1.689	1.506	138	47	1.230.342	1.230.103	23.417	8.454	1.253.759	1.238.557	2.492.316	1.265.895	1.241.382	2.507.277	35.553	11.279	46. Kharkov.
47. Херсонская	1.362.451	1.307.819	22.602	11.081	15.252	13.313	676	418	1.377.703	1.321.132	23.278	11.499	1.400.981	1.332.631	2.733.612	1.406.967	1.337.073	2.744.040	29.264	15 941	47. Kherson.
въ т. ч. г. Одесса	202.679	176.196	3.738	1.780	10.233	8.952	142	95	212.912	185.148	3.880	1.875	216.792	187.023	403.815	214.938	185.971	400.909	2.026	823	Odessa ville.
48. Черниговская	1.100.927	1.173.415	17.424	5.409	319	318	26	16	1.101.246	1.173.733	17.450	5.425	1.118.696	1.179.158	2.297.854	1.134.755	1.182.063	2.316.818	33.509	8.330	48. Tchernigov.
49. Эстляндская	197.225	207.658	4.116	1.680	815	934	253	35	198.040	208.592	4.369	1.715	202.409	210.307	412.716	202.294	210.453	412.747	4.254	1.861	49. Esthonie.
50. Ярославская	427.164	590.610	33.288	20.006	145	142	—	—	427.309	590.752	33.288	20.006	460.597	610.758	1.071.355	457.977	612.736	1.070.713	30.668	21.984	50. Yaroslavl.

I. *(Продолженіе).* Наличное населеніе и населеніе по стоянное.—Population de fait et population domiciliée.

ГУБЕРНІИ.	Наличное населеніе.—Population de fait.															Постоянное населеніе.—Population domiciliée.					Provinces.
	Русскіе подданные. Sujets russes.				Иностранные подданные. Sujets étrangers.				Русскіе и иностранные подданные вмѣстѣ. Sujets russes et étrangers ensemble.				ВСЕГО. TOTAUX.			ВСЕГО. TOTAUX.			Въ томъ числѣ во временномъ отсутствіи. De ce nombre temporairement absents.		
	Изъ постояннаго населенія. Du nombre de la population domiciliée.		Временно пребывавшіе въ мѣстѣ переписи. Temporairement présents.		Изъ постояннаго населенія. Du nombre de la population domiciliée.		Временно пребывавшіе въ мѣстѣ переписи. Temporairement présents.		Изъ постояннаго населенія. Du nombre de la population domiciliée.		Временно пребывавшіе въ мѣстѣ переписи. Temporairement présents.										
	М. Н.	Ж. F.	М. Н.	Ж. F.	М. Н.	Ж. F.	М. Н.	Ж. F.	М. Н.	Ж. F.	М. Н.	Ж. F.	М. Н.	Ж. F.	Обоего пола. Des deux sexes.	М. Н.	Ж. F.	Обоего пола. Des deux sexes.	М. Н.	Ж. F.	
Привислинскія губерніи.	**4.600.255**	**4.604.568**	**58.020**	**31.377**	**52.819**	**53.544**	**996**	**674**	**4.653.074**	**4.658.112**	**59.016**	**32.051**	**4.712.090**	**4.690.163**	**9.402.253**	**4.759.837**	**4.696.268**	**9.456.105**	**106.763**	**38.156**	**Pologne.**
51. Варшавская	951.458	933.898	16.863	9.755	9.412	10.086	215	180	960.870	943.984	17.078	9.935	977.948	953.919	1.931.867	979.073	950.127	1.929.200	18.203	6.143	51. Varsovie.
въ т. ч. г. Варшава	332.477	333.676	5.116	2.989	4.410	4.769	134	121	336.887	338.445	5.250	3.110	342.137	341.555	683.692	342.452	339.710	682.162	5.565	1.265	Varsovie ville.
52. Калишская	406.852	419.844	3.285	1.760	4.263	4.440	88	65	411.115	424.284	3.373	1.825	414.488	426.109	840.597	417.528	426.830	844.358	6.413	2.546	52. Kalich.
53. Кѣлецкая	368.964	384.228	2.267	1.562	2.427	2.478	42	27	371.391	386.706	2.309	1.589	373.700	388.295	761.995	375.993	389.219	765.212	4.602	2.513	53. Kelsty.
54. Ломжинская	297.417	276.901	2.686	1.744	379	459	5	1	297.796	277.360	2.691	1.745	300.487	279.105	579.592	305.160	279.873	585.033	7.364	2.513	54. Lomja.
55. Люблинская	567.050	553.242	9.761	4.254	12.915	13.052	235	153	579.965	566.294	9.996	4.407	589.961	570.701	1.160.662	594.221	570.901	1.165.122	14.256	4.607	55. Lioubline.
56. Петроковская	670.842	684.751	7.984	4.517	17.998	17.375	272	162	688.840	702.126	8.256	4.679	697.096	706.805	1.403.901	699.845	706.582	1.406.427	11.005	4.456	56. Pétrokov.
57. Плоцкая	271.624	274.706	2.403	1.601	1.592	1.651	33	23	273.216	276.357	2.436	1.624	275.652	277.981	553.633	278.811	278.418	557.229	5.595	2.061	57. Plotsk.
58. Радомская	402.267	405.667	2.708	1.316	1.452	1.507	22	8	403.719	407.174	2.730	1.324	406.449	408.498	814.947	408.666	409.378	818.044	4.947	2.204	58. Radome.
59. Сувалкская	281.672	291.063	5.210	2.891	918	1.096	43	20	282.590	292.159	5.253	2.911	287.843	295.070	582.913	309.243	300.911	610.154	26.653	8.752	59. Souvalki.
60. Сѣдлецкая	382.109	380.268	4.853	1.977	1.463	1.400	41	35	383.572	381.668	4.894	2.012	388.466	383.680	772.146	391.297	384.029	775.326	7.725	2.361	60. Sédlets.
Кавказъ.	**4.708.035**	**4.317.109**	**76.799**	**30.813**	**92.782**	**53.710**	**9.097**	**1.019**	**4.800.817**	**4.370.819**	**85.896**	**31.832**	**4.886.713**	**4.402.651**	**9.289.364**	**4.949.669**	**4.405.104**	**9.354.773**	**148.852**	**34.285**	**Caucase.**
61. Бакинская	434.974	360.548	5.004	856	17.177	7.236	910	11	452.151	367.784	5.914	867	458.065	368.651	826.716	459.765	368.746	828.511	7.614	962	61. Bacou.
62. Дагестанская обл.	277.116	286.596	4.799	685	1.364	594	—	—	278.480	287.190	4.799	685	283.279	287.875	571.154	297.355	289.971	587.326	18.875	2.781	62. Daghestan.
63. Елисаветпольская	466.870	392.579	4.495	1.006	7.462	4.716	1.185	102	474.332	397.295	5.680	1.108	480.012	398.403	878.415	486.662	398.717	885.379	12.330	1.422	63. Elisavetpol.
64. Карсская обл.	145.085	119.771	2.575	604	12.257	9.493	654	215	157.342	129.264	3.229	819	160.571	130.083	290.654	163.205	129.658	292.863	5.863	394	64. Kars.
65. Кубанская обл.	945.877	927.283	13.032	7.674	13.818	10.789	296	112	959.695	938.072	13.328	7.786	973.023	945.858	1.918.881	980.696	947.723	1.928.419	21.001	9.651	65. Kouban.
66. Кутаисская	522.882	497.276	10.207	5.067	13.949	6.305	2.466	89	536.831	503.581	12.673	5.156	549.504	508.737	1.058.241	568.446	509.911	1.078.357	31.615	6.330	66. Koutaiss.
67. Ставропольская	440.402	427.009	3.539	1.383	611	321	27	9	441.013	427.330	3.566	1.392	444.579	428.722	873.301	449.441	430.317	879.758	8.428	2.987	67. Stavropol.
68. Терская обл.	474.684	444.328	8.396	2.742	2.432	1.276	56	22	477.116	445.604	8.452	2.764	485.568	448.368	933.936	488.845	448.976	937.821	11.729	3.372	68. Tersk.
69. Тифлисская	546.362	462.340	17.834	9.069	9.555	4.113	1.696	63	555.917	466.453	19.530	9.132	575.447	475.585	1.051.032	579.640	471.576	1.051.216	23.723	5.123	69. Tiflis.
70. Черноморская	26.917	18.685	1.781	356	5.707	3.609	371	52	32.624	22.294	2.152	408	34.776	22.702	57.478	33.084	22.461	55.545	460	167	70. Tchernomorskaia.
71. Эриванская	426.866	380.694	5.137	1.371	8.450	5.258	1.436	344	435.316	385.952	6.573	1.715	441.889	387.667	829.556	442.530	387.048	829.578	7.214	1.096	71. Erivan.
Сибирь.	**2.829.147**	**2.752.659**	**82.033**	**32.898**	**37.665**	**8.471**	**15.574**	**375**	**2.866.812**	**2.761.130**	**97.607**	**33.273**	**2.964.419**	**2.794.403**	**5.758.822**	**2.984.792**	**2.799.590**	**5.784.382**	**117.980**	**38.460**	**Sibérie.**
72. Амурская обл.	56.802	47.799	2.707	801	7.422	3.408	1.338	29	64.224	51.207	4.045	830	68.269	52.037	120.306	67.797	52.112	119.909	3.573	905	72. Amour.
73. Енисейская	286.767	266.639	12.055	4.521	133	33	13	—	286.900	266.672	12.068	4.521	298.968	271.193	570.161	301.039	271.808	572.847	14.139	5.136	73. Enissey.
74. Забайкальская обл.	328.650	327.451	11.344	1.948	1.097	85	1.452	10	329.747	327.536	12.796	1.958	342.543	329.494	672.037	345.475	330.932	676.407	15.728	3.396	74. Transbaikal.
75. Иркутская	260.753	237.035	13.130	3.092	184	61	12	—	260.937	237.096	13.142	3.092	274.079	240.188	514.267	274.270	240.862	515.132	13.333	3.766	75. Irkoutsk.
76. Приморская обл.	106.218	65.325	4.953	924	28.391	4.717	12.499	309	134.609	70.042	17.452	1.233	152.061	71.275	223.336	138.892	70.624	209.516	4.283	582	76. Primorskaia.
77. Островъ Сахалинъ	18.579	7.421	1.502	183	175	23	216	14	18.754	7.444	1.718	197	20.472	7.641	28.113	19.694	7.556	27.250	940	112	77. Sakhaline.
78. Тобольская	689.239	714.438	17.157	12.024	81	71	21	12	689.320	714.509	17.178	12.036	706.498	726.545	1.433.043	716.609	727.861	1.444.470	27.289	13.352	78. Tobolsk.
79. Томская	944.682	957.248	17.072	8.428	160	70	18	1	944.842	957.318	17.090	8.429	961.932	965.747	1.927.679	979.735	967.286	1.947.021	34.893	9.968	79. Tomsk.
80. Якутская обл.	137.457	129.303	2.113	977	22	3	5	—	137.479	129.306	2.118	977	139.597	130.283	269.880	141.281	130.549	271.830	3.802	1.243	80. Iakoutsk.
Средняя Азія.	**4.117.441**	**3.570.804**	**29.611**	**6.103**	**15.506**	**5.100**	**1.993**	**160**	**4.132.947**	**3.575.904**	**31.604**	**6.263**	**4.164.551**	**3.582.167**	**7.746.718**	**4.165.867**	**3.581.302**	**7.747.169**	**32.920**	**5.398**	**Asie Centrale.**
81. Акмолинская обл.	350.701	326.388	4.173	1.184	88	74	—	—	350.789	326.462	4.173	1.184	354.962	327.646	682.608	359.123	327.740	686.863	8.334	1.278	81. Akmolinsk.
82. Закаспійская обл.	193.342	166.744	7.820	763	9.879	2.213	1.597	129	203.221	168.957	9.417	892	212.638	169.849	382.487	207.973	169.443	377.416	4.752	486	82. Transcaspienne.
83. Самаркандская обл.	468.615	387.035	2.118	70	1.417	465	293	8	470.032	387.500	2.411	78	472.443	387.578	860.021	470.359	387.546	857.905	327	46	83. Samarkand.
84. Семипалатинская обл.	362.292	318.699	2.483	764	207	133	6	6	362.499	318.832	2.489	770	364.988	319.602	684.590	365.121	319.436	684.557	2.622	604	84. Sémipalatinsk.
85. Семирѣченская обл.	525.219	456.661	2.767	1.262	1.222	723	7	2	526.441	457.384	2.774	1.264	529.215	458.648	987.863	530.169	458.013	988.182	3.728	629	85. Sèmirétchensk.
86. Сыръ-Дарьинская обл.	799.667	673.475	1.423	170	2.262	1.333	59	9	801.929	674.808	1.482	179	803.411	674.987	1.478.398	804.385	675.107	1.479.492	2.456	299	86. Syr-Daria.
87. Тургайская обл.	236.420	215.121	1.361	184	211	105	11	3	236.631	215.226	1.372	187	238.003	215.413	453.416	239.085	215.527	454.612	2.454	301	87. Tourgai.
88. Уральская обл.	329.849	307.780	6.064	1.339	54	27	5	3	329.903	307.807	6.069	1.342	335.972	309.149	645.121	337.376	309.523	646.899	7.473	1.716	88. Ouralsk.
89. Ферганская обл.	851.336	718.901	1.402	367	166	27	15	—	851.502	718.928	1.417	367	852.919	719.295	1.572.214	852.276	718.967	1.571.243	74	39	89. Ferghane.

I. *(Продолженіе).* Наличное населеніе и населеніе постоянное въ горо дахъ.—Population de fait et population domiciliée dans les villes.

ГУБЕРНІИ.	Наличное населеніе.—Population de fait.															Постоянное населеніе.—Population domiciliée.					Provinces
	Русскіе подданные. Sujets russes.				Иностранные подданные. Sujets étrangers.				Русскіе и иностранные подданные вмѣстѣ. Sujets russes et étrangers ensemble.				ВСЕГО. TOTAUX.			ВСЕГО. TOTAUX.			Въ томъ числѣ во временномъ отсутствіи. De ce nombre temporairement absents.		
	Изъ постояннаго населенія. Du nombre de la population domiciliée.		Временно пребывавшіе въ мѣстѣ переписи. Temporairement présents.		Изъ постояннаго населенія. Du nombre de la population domiciliée.		Временно пребывавшіе въ мѣстѣ переписи. Temporairement présents.		Изъ постояннаго населенія. Du nombre de la population domiciliée.		Временно пребывавшіе въ мѣстѣ переписи. Temporairement présents.										
	М. Н.	Ж. F.	М. Н.	Ж. F.	М. Н.	Ж. F.	М. Н.	Ж. F.	М. Н.	Ж. F.	М. Н.	Ж. F.	М. Н.	Ж. F.	Обоего пола. Des deux sexes.	М. Н.	Ж. F.	Обоего пола. Des deux sexes.	М. Н.	Ж. F.	
Европейская Россія .	6.009.929	5.564.659	247.477	104.613	60.317	57.595	3.291	1.459	6.070.246	5.622.254	250.768	106.072	6.321.014	5.728.326	12.049.340	6.241.006	5.673.448	11.914.454	170.760	51.194	**Russie d'Europe.**
1. Архангельская	15.745	16.763	1.052	368	50	59	4	3	15.795	16.822	1.056	371	16.851	17.193	34.044	16.327	17.023	33.350	532	201	1. Arkhangel.
2. Астраханская	65.092	62.952	2.489	885	628	369	81	6	65.720	63.321	2.570	891	68.290	64.212	132.502	66.969	63.662	130.631	1.249	341	2. Astrakhan.
3. Бессарабская	145.892	138.291	2.478	1.473	2.813	2.326	49	10	148.705	140.617	2.527	1.483	151.232	142.100	293.332	151.403	141.568	292.971	2.698	951	3. Bessarabie.
4. Виленская	96.812	94.680	4.054	1.635	340	432	31	23	97.152	95.112	4.085	1.658	101.237	96.770	198.007	100.161	96.008	196.169	3.009	896	4. Vilna.
5. Витебская	104.765	104.138	4.820	1.777	193	195	17	14	104.958	104.333	4.837	1.791	109.795	106.124	215.919	111.160	105.493	216.653	6.202	1.160	5. Vitebsk.
6. Владимірская	93.424	90.001	4.569	2.423	87	99	9	6	93.511	90.100	4.578	2.429	98.089	92.529	190.618	95.007	91.155	186.162	1.496	1.055	6. Vladimir.
7. Вологодская	27.883	29.946	3.658	1.396	42	51	4	2	27.925	29.997	3.662	1.398	31.587	31.395	62.982	28.922	30.586	59.508	997	589	7. Vologda.
8. Волынская	120.656	104.709	5.907	1.339	580	609	37	10	121.236	105.318	5.944	1.349	127.180	106.667	233.847	128.966	106.128	235.094	7.730	810	8. Volhynie.
9. Воронежская	81.026	82.672	3.899	1.724	133	128	34	16	81.159	82.800	3.933	1.740	85.092	84.540	169.632	83.553	83.816	167.369	2.394	1.016	9. Voronège.
10. Вятская	46.176	45.257	3.059	1.092	22	34	1	1	46.198	45.291	3.060	1.093	49.258	46.384	95.642	47.443	45.964	93.407	1.245	673	10. Viatka.
11. Гродненская	129.116	116.993	5.273	1.329	917	939	15	9	130.033	117.932	5.288	1.338	135.321	119.270	254.591	137.817	119.023	256.840	7.784	1.091	11. Grodno.
12. Донского войска обл. . .	156.418	151.515	3.772	2.075	2.793	2.006	88	26	159.211	153.521	3.860	2.101	163.071	155.622	318.693	162.124	154.958	317.082	2.913	1.437	12. Pays du Don.
13. Екатеринославская	122.820	112.083	2.841	1.204	1.198	798	50	11	124.018	112.881	2.891	1.215	126.909	114.096	241.005	125.124	113.360	238.484	1.106	479	13. Ekatérinoslav.
14. Казанская	86.389	85.604	10.210	2.981	182	186	19	17	86.571	85.790	10.229	2.998	96.800	88.788	185.588	89.687	86.698	176.385	3.116	908	14. Kazan.
15. Калужская	46.464	45.067	2.734	952	30	43	3	2	46.494	45.110	2.737	954	49.231	46.064	95.295	47.780	45.569	93.349	1.286	459	15. Kalouga.
16. Кіевская	226.686	213.668	11.006	3.102	2.359	2.316	72	44	229.045	215.984	11.078	3.146	240.123	219.130	459.253	237.005	217.352	454.357	7.960	1.368	16. Kiev.
17. Ковенская	72.655	64.352	4.351	993	373	410	4	6	73.028	64.762	4.355	999	77.383	65.761	143.144	78.274	66.257	144.531	5.246	1.495	17. Kovna.
18. Костромская	43.442	46.768	2.774	1.314	23	26	13	5	43.465	46.794	2.787	1.319	46.252	48.113	94.365	45.173	47.599	92.772	1.708	805	18. Kostroma.
19. Курляндская	74.572	74.542	2.160	1.285	1.367	1.538	268	29	75.939	76.080	2.428	1.314	78.367	77.394	155.761	79.091	76.884	155.975	3.152	804	19. Kourlande.
20. Курская	107.894	109.140	2.988	1.178	157	161	6	3	108.051	109.301	2.994	1.181	111.045	110.482	221.527	111.379	109.970	221.349	3.328	669	20. Koursk.
21. Лифляндская	179.061	181.573	6.313	3.639	4.781	5.160	161	93	183.842	186.733	6.474	3.732	190.316	190.465	380.781	187.722	188.130	375.852	3.880	1.397	21. Livonie.
22. Минская	110.725	107.999	4.143	1.428	274	340	24	12	110.999	108.339	4.167	1.440	115.166	109.779	224.945	115.001	109.235	224.236	4.002	896	22. Minsk.
23. Могилевская	71.304	71.161	3.481	1.023	104	103	11	—	71.408	71.264	3.492	1.023	74.900	72.287	147.187	74.168	71.930	146.098	2.760	666	23. Moghilev.
24. Московская	622.611	472.552	13.348	11.988	6.316	7.127	287	153	628.927	479.679	13.635	12.141	642.562	491.820	1.134.382	634.336	482.832	1.117.168	5.409	3.153	24. Moscou.
въ т. ч. г. Москва	—	—	—	—	—	—	—	—	—	—	—	—	—	—	—	—	—	—	—	—	Moscou ville.
25. Нижегородская	68.545	67.197	5.122	1.933	114	112	5	3	68.659	67.309	5.127	1.936	73.786	69.245	143.031	70.122	68.130	138.252	1.463	821	25. Nijni Novgorod.
26. Новгородская	40.346	41.405	2.467	1.090	66	88	7	1	40.412	41.493	2.474	1.091	42.886	42.584	85.470	42.048	42.207	84.255	1.636	714	26. Novgorod.
27. Олонецкая	11.414	12.686	946	450	7	5	—	—	11.421	12.691	946	450	12.367	13.141	25.508	11.842	12.907	24.749	421	216	27. Olonets.
28. Оренбургская	74.568	73.311	3.080	850	416	373	3	—	74.984	73.684	3.083	850	78.067	74.534	152.601	77.234	74.487	151.721	2.250	803	28. Orenbourg.
29. Орловская	120.331	115.748	5.350	2.239	148	178	11	3	120.479	115.926	5.361	2.242	125.840	118.168	244.008	123.189	117.064	240.253	2.710	1.138	29. Orel.
30. Пензенская	66.287	70.088	2.094	1.182	74	89	18	6	66.361	70.177	2.112	1.188	68.473	71.365	139.838	67.620	71.136	138.756	1.259	959	30. Pensa.
31. Пермская	79.008	83.913	13.445	2.632	173	160	7	1	79.181	84.073	13.452	2.633	92.633	86.706	179.339	81.529	85.335	166.864	2.348	1.262	31. Perm.
32. Подольская	111.546	104.317	3.715	1.253	529	499	9	2	112.075	104.816	3.724	1.255	115.799	106.071	221.870	116.005	105.895	221.900	3.930	1.079	32. Podolie.
33. Полтавская	131.379	134.597	5.982	1.670	334	295	28	9	131.713	134.892	6.010	1.679	137.723	136.571	274.294	136.040	135.777	271.817	4.327	885	33. Poltava.
34. Псковская	34.539	34.900	1.885	911	170	174	14	5	34.709	35.074	1.899	916	36.608	35.990	72.598	35.864	35.479	71.343	1.155	405	34. Pscov.
35. Рязанская	84.580	79.616	3.801	1.748	54	59	8	8	84.634	79.675	3.809	1.756	88.443	81.431	169.874	87.288	80.846	168.134	2.654	1.171	35. Riazan.
36. Самарская	77.366	78.051	2.109	951	198	155	9	3	77.564	78.206	2.118	954	79.682	79.160	158.842	78.911	78.985	157.896	1.347	779	36. Samara.
37. С.-Петербургская	750.180	601.717	30.249	16.581	9.834	12.060	600	532	760.014	613.777	30.849	17.113	790.863	630.890	1.421.753	782.761	618.710	1.401.471	22.747	4.933	37. St.-Pétersbourg.
въ т. ч. г. С.-Петербургъ .	—	—	—	—	—	—	—	—	—	—	—	—	—	—	—	—	—	—	—	—	St. Pétersbourg ville.
38. Саратовская	148.976	152.758	5.397	1.659	381	358	11	9	149.357	153.116	5.408	1.668	154.765	154.784	309.549	151.509	154.184	305.693	2.152	1.068	38. Saratov.
39. Симбирская	51.309	53.858	2.069	748	31	33	1	—	51.340	53.891	2.070	748	53.410	54.639	108.049	52.559	54.379	106.938	1.219	488	39. Simbirsk.
40. Смоленская	61.813	55.098	2.681	1.113	92	91	2	5	61.905	55.189	2.683	1.118	64.588	56.307	120.895	63.663	55.792	119.455	1.758	603	40. Smolensk.
41. Таврическая	143.034	122.109	7.941	2.096	8.302	5.252	492	90	151.336	127.361	8.433	2.186	159.769	129.547	289.316	163.457	128.293	291.750	12.121	932	41. Tauride.
42. Тамбовская	110.496	109.746	3.934	1.754	153	172	8	1	110.649	109.918	3.942	1.755	114.591	111.673	226.264	113.725	111.274	224.999	3.076	1.356	42. Tambov.
43. Тверская	74.129	76.365	2.688	1.356	86	126	12	7	74.215	76.491	2.700	1.363	76.915	77.854	154.769	75.877	77.489	153.366	1.662	998	43. Tver.
44. Тульская	86.934	79.934	3.348	1.566	75	90	21	12	87.009	80.024	3.369	1.578	90.378	81.602	171.980	89.246	80.883	170.129	2.237	859	44. Toula.
45. Уфимская	50.548	52.068	3.170	1.336	82	71	20	8	50.630	52.139	3.190	1.344	53.820	53.483	107.303	51.994	52.797	104.791	1.364	658	45. Oufa.
46. Харьковская	180.305	172.862	8.681	3.272	1.110	976	99	38	181.415	173.838	8.780	3.310	190.195	177.148	367.343	185.422	175.037	360.459	4.007	1.199	46. Kharkov.
47. Херсонская	396.395	358.633	7.844	4.241	11.397	9.902	366	182	407.792	368.535	8.210	4.423	416.002	372.958	788.960	414.446	370.828	785.274	6.654	2.293	47. Kherson.
въ т. ч. г. Одесса	—	—	—	—	—	—	—	—	—	—	—	—	—	—	—	—	—	—	—	—	Odessa ville.
48. Черниговская	99.033	105.621	3.350	1.161	127	144	11	6	99.160	105.765	3.361	1.167	102.521	106.932	209.453	102.094	106.803	208.897	2.934	1.038	48. Tchernigov.
49. Эстляндская	37.582	36.637	983	495	520	596	241	27	38.102	37.233	1.224	522	39.326	37.755	77.081	38.498	37.556	76.054	396	323	49. Esthonie.
50. Ярославская	71.658	68.998	3.767	1.723	82	82	—	—	71.740	69.080	3.767	1.723	75.507	70.803	146.310	73.471	69.975	143.446	1.731	895	50. Yaroslavl.

I. *(Продолженіе)*. Наличное населеніе и населеніе постоянное въ горо дахъ. Population de fait et population domiciliée dans les villes.

ГУБЕРНІИ.	Наличное населеніе.—Population de fait.										Постоянное населеніе.—Population domiciliée.					Provinces.
	Русскіе подданные. Sujets russes.				Иностранные подданные. Sujets étrangers.				Русскіе и иностранные подданные вмѣстѣ. Sujets russes et étrangers ensemble.		ВСЕГО. TOTAUX.			ВСЕГО. TOTAUX.				
	Изъ постояннаго населенія. Du nombre de la population domiciliée.		Временно пребывавшіе въ мѣстѣ переписи. Temporairement présents.		Изъ постояннаго населенія. Du nombre de la population domiciliée.		Временно пребывавшіе въ мѣстѣ переписи. Temporairement présents.		Изъ постояннаго населенія. Du nombre de la population domiciliée.		Временно пребывавшіе въ мѣстѣ переписи. Temporairement présents.					Въ томъ числѣ во временномъ отсутствіи. De ce nombre temporairement absents.		
	М. Н.	Ж. F.	М. Н.	Ж. F.	М. Н.	Ж. F.	М. Н.	Ж. F.	М. Н.	Ж. F.	М. Н.	Ж. F.	Обоего пола. Des deux sexes.	М. Н.	Ж. F.	Обоего пола. Des deux sexes.	М. Н.	Ж. F.	
Привислинскія губ.	1.072.825	1.024.216	21.880	10.016	13.950	15.178	316	281	1.086.775	1.039.394	22.196	10.297	1.108.971	1.049.691	2.158.662	1.117.650	1.046.272	2.163.922	30.875	6.878	**Pologne**
51. Варшавская.	414.817	407.457	8.252	4.217	4.887	5.313	154	146	419.704	412.770	8.406	4.363	428.110	417.133	845.243	429.316	414.733	844.049	9.612	1.963	51. Varsovie.
въ т. ч. г. Варшава.	—	—	—	—	—	—	—	—	—	—	—	—	—	—	—	—	—	—	—	—	Varsovie ville.
52. Калишская.	55.022	57.328	1.325	622	715	908	46	26	55.737	58.236	1.371	648	57.108	58.884	115.992	57.197	58.783	115.980	1.460	547	52. Kalich.
53. Кѣлецкая.	35.109	34.051	506	341	179	209	4	3	35.288	34.260	510	344	35.798	34.604	70.402	36.273	34.775	71.048	985	515	53. Keltsy.
54. Ломжинская.	41.915	31.591	801	386	49	79	2	1	41.964	31.670	803	387	42.767	32.057	74.824	44.183	32.122	76.305	2.219	452	54. Lomja.
55. Люблинская.	85.549	70.163	3.069	930	507	564	27	15	86.056	70.727	3.096	945	89.152	71.672	160.824	89.997	71.344	161.341	3.941	617	55. Lioubine.
56. Петроковская.	243.040	249.527	2.917	1.690	6.977	7.284	59	69	250.017	256.811	2.976	1.759	252.993	258.570	511.563	253.741	257.683	511.424	3.724	872	56. Pétrokov.
57. Плоцкая.	47.133	39.147	1.005	506	186	245	11	4	47.319	39.392	1.016	510	48.335	39.902	88.237	49.413	39.811	89.224	2.094	419	57. Plotsk.
58. Радомская.	49.724	48.493	1.147	388	207	266	1	4	49.931	48.759	1.148	392	51.079	49.151	100.230	51.323	49.188	100.511	1.392	429	58. Radome.
59. Сувалкская.	39.321	32.570	962	444	142	197	6	6	39.463	32.767	968	450	40.431	33.217	73.648	41.763	33.390	75.153	2.300	623	59. Souvalki.
60. Сѣдлецкая.	61.195	53.889	1.896	492	101	113	6	7	61.296	54.002	1.902	499	63.198	54.501	117.699	64.444	54.443	118.887	3.148	441	60. Sédlest.
Кавказъ.	626.131	494 838	15.240	5.047	38.725	17.280	2.632	363	664.856	512.118	17.872	5.410	682.728	517.528	1.200.256	680.376	516.977	1.197.353	15.520	4.859	**Caucase.**
61. Бакинская.	84.735	68.854	2.673	559	9.382	3.059	724	9	94.117	71.913	3.397	568	97.514	72.481	169.995	96.176	72.172	168.348	2.059	259	61. Bacou.
62. Дагестанская обл.	24.115	17.956	775	136	1.160	465	—	—	25.275	18.421	775	136	26.050	18.557	44.607	25.830	18.495	44.325	555	74	62. Daghestan.
63. Елисаветпольская.	45.939	39.006	437	141	2.345	1.313	54	24	48.284	40.319	491	165	48.775	40.484	89.259	50.321	40.526	90.847	2.037	207	63. Elisavetpol.
64. Карсская обл.	22.685	9.091	539	75	3.051	2.232	115	50	25.736	11.323	654	125	26.390	11.448	37.838	26.547	11.400	37.947	811	77	64. Kars.
65. Кубанская обл.	110.346	105.236	1.806	923	1.646	1.131	76	44	111.992	106.367	1.882	967	113.874	107.334	221.208	115.544	108.803	224.347	3.552	2.436	65. Kouban.
66. Кутаисская.	51.567	30.643	2.391	481	8.000	3.351	1.030	53	59.567	33.994	3.421	534	62.988	34.528	97.516	60.616	34.136	94.752	1.049	142	66. Koutaiss.
67. Ставропольская.	41.659	40.484	337	271	185	81	6	2	41.844	40.565	343	273	42.187	40.838	83.025	42.553	40.806	83.359	709	241	67. Stavropol.
68. Терская обл.	63.499	51.969	1.147	566	1.890	923	38	16	65.389	52.892	1.185	582	66.574	53.474	120.048	66.630	53.318	119.948	1.241	426	68. Tersk.
69. Тифлисская.	121.944	88.422	2.877	1.396	7.100	2.736	262	59	129.044	91.158	3.139	1.455	132.183	92.613	224.796	131.341	91.921	223.262	2.297	763	69. Tiflis.
70. Черноморская.	10.012	6.800	754	208	1.169	551	117	30	11.181	7.351	871	238	12.052	7.589	19.641	11.363	7.404	18.767	182	53	70. Tchernomorskaia.
71. Эриванская.	49.630	36.377	1.504	291	2.797	1.438	210	76	52.427	37.815	1.714	367	54.141	38.182	92.323	53.455	37.996	91.451	1.028	181	71. Erivan.
Сибирь.	240.809	205.967	12.614	3.893	17.599	1.455	3.335	95	258.408	207.422	15.949	3.988	274.357	211.410	485.767	269.080	209.792	478.872	10.672	2.370	**Sibérie.**
72. Амурская обл.	15.922	12.526	766	282	2.567	168	596	7	18.489	12.694	1.362	289	19.851	12.983	32.834	19.345	12.851	32.196	856	157	72. Amour.
73. Енисейская.	31.747	28.472	1.940	617	87	21	—	—	31.834	28.493	1.940	617	33.774	29.110	62.884	33.047	28.832	61.879	1.213	339	73. Enissey.
74. Забайкальская обл.	20.887	18.274	2.545	502	369	12	186	3	21.256	18.286	2.731	505	23.987	18.791	42.778	22.193	18.496	40.689	937	210	74. Transbaikal.
75. Иркутская.	30.532	29.015	2.425	655	119	41	8	—	30.651	29.056	2.433	655	33.084	29.711	62.795	31.678	29.193	60.871	1.027	137	75. Irkoutsk.
76. Приморская обл.	23.757	8.581	898	169	14.300	1.121	2.519	72	38.057	9.702	3.417	241	41.474	9.943	51.417	40.235	9.782	50.017	2.178	80	76. Primorskaia.
77. Островъ Сахалинъ.	6.545	1.459	481	69	31	7	2	1	6.576	1.466	483	70	7.059	1.536	8.595	6.986	1.505	8.491	410	39	77. Sakhaline.
78. Тобольская.	43.847	41.582	1.095	728	39	34	14	12	43.886	41.616	1.109	740	44.995	42.356	87.351	45.272	42.322	87.594	1.386	706	78. Tobolsk.
79. Томская.	63.059	61.847	2.113	774	80	48	10	—	63.139	61.895	2.123	774	65.262	62.669	127.931	65.600	62.548	128.148	2.461	653	79. Tomsk.
80. Якутская обл.	4.513	4.211	351	97	7	3	—	—	4.520	4.214	351	97	4.871	4.311	9.182	4.724	4.263	8.987	204	49	80. Iakoutsk.
Средняя Азія.	504.107	404.146	10.982	1.701	9.366	3.358	615	95	513.473	407.504	11.597	1.796	525.070	409.300	934.370	521.937	408.477	930.414	8.464	973	**Asie Centrale.**
81. Акмолинская обл.	38.477	34.991	842	316	64	62	—	—	38.541	35.053	842	316	39.383	35.369	74.752	39.351	35.207	74.558	810	154	81. Akmolinsk.
82. Закаспійская обл.	22.360	9.134	2.935	206	5.513	1.161	497	71	27.873	10.295	3.432	277	31.305	10.572	41.877	29.701	10.356	40.057	1.828	61	82. Transcaspienne.
83. Самаркандская обл.	73.883	59.649	784	49	588	318	34	8	74.471	59.967	818	57	75.289	60.024	135.313	74.660	59.992	134.652	189	25	83. Samarkand.
84. Семипалатинская обл.	29.237	24.776	323	60	58	23	5	6	29.295	24.799	328	66	29.623	24.865	54.488	30.120	24.936	55.056	825	137	84. Sémipalatinsk.
85. Семирѣченская обл.	33.672	26.895	721	205	891	581	7	2	34.563	27.476	728	207	35.291	27.683	62.974	35.628	27.627	63.255	1.065	151	85. Sémirétchensk.
86. Сыръ-Дарьинская обл.	114.018	87.092	1.251	107	1.934	1.130	56	8	115.952	88.222	1.307	115	117.259	88.337	205.596	117.896	88.377	206.273	1.944	155	86. Syr-Daria.
87. Тургайская обл.	9.833	9.377	100	18	143	56	3	—	9.976	9.433	103	18	10.079	9.451	19.530	10.319	9.492	19.811	343	59	87. Tourgai.
88. Уральская обл.	25.972	26.325	2.652	491	28	14	—	—	26.000	26.339	2.652	491	28.652	26.830	55.482	26.686	26.531	53.217	686	192	88. Ouralsk.
89. Ферганская обл.	156.655	125.907	1.374	249	147	13	13	—	156.802	125.920	1.387	249	158.189	126.169	284.358	157.576	125.959	283.535	774	39	89. Ferghane.

II. Распредѣленіе населенія по хозяйствамъ и состав таковыхъ.—Repartition de la population par ménages.

Категоріи хозяйствъ.	Общее число всѣхъ хозяйствъ. Nombre total des ménages.	Число населенія въ нихъ. Population dans ces ménages.		ХОЗЯЙСТВА ЧАСТ						
				Хозяйства лицъ, связанныхъ						
				Число хозяйствъ, состоящихъ изъ: Nombre de ménages comprenant:						Итого хозяйствъ. Total de ménages.
		Мужчинъ. Hommes.	Женщинъ. Femmes.	2 лицъ. 2 personnes.	3 лицъ. 3 personnes.	4 лицъ. 4 personnes.	5 лицъ. 5 personnes.	6—10 лицъ. 6—10 personnes.	Изъ 11 и болѣе лицъ. 11 personnes et plus.	
По Имперіи.	**22.023.474**	**62.477.348**	**63.162.673**	**2.061.361**	**2.735.388**	**3.335.930**	**3.467.371**	**8.482.292**	**858.046**	**20.940.3**
Европейская Россія .	16.197.119	45.749.575	47.693.289	1.502.532	1.934.415	2.382.126	2.530.681	6.379.326	668.924	15.398.0
Привислинскія губерніи .	1.824.170	4.712.090	4.690.163	206.803	265 040	309.372	306.147	608.057	13 713	1.709.1
Кавказъ	1.573.837	4.886.713	4.402.651	135.002	189.686	231.010	235.244	592.667	106.904	1 490.5
Сибирь	1.023.457	2.964.419	2.794.403	108.167	134.753	156.204	155.845	379.668	35.245	969.8
Средняя Азія	1.404.891	4 164.551	3.582.167	108.857	211.494	257.218	239.454	522.574	33.260	1.372.8
Въ городахъ.	**2.893.847**	**8.912.140**	**7.916.255**	**462.794**	**472.143**	**457.790**	**394.139**	**730.517**	**32.807**	**2.550.1**
Европейская Россія . .	2.021.487	6.321.014	5.728.326	336.081	331.814	316.396	270.579	500.491	19.194	1.774.5
Привислинскія губерніи .	399.399	1.108.971	1.049.691	60.948	65.792	66.182	58.627	104.908	2.482	358.9
Кавказъ	223.248	682.728	517.528	31.145	33.380	34.075	30.395	59.634	4.672	193.3
Сибирь	83.882	274.357	211.410	15.726	14.546	12.598	9.939	17.911	933	71.6
Средняя Азія	165.831	525.070	409.300	18.894	26.611	28.539	24.599	47.573	5.526	151.7
Въ уѣздахъ.	**19.129.627**	**53.565.208**	**55.246.418**	**1.598.567**	**2.263.245**	**2.878.140**	**3.073.232**	**7.751.775**	**825.239**	**18.390.1**
Европейская Россія . . .	14.175.632	39.428.561	41.964.963	1.166.451	1.602.601	2.065.730	2.260.102	5.878.835	649.730	13 623.4
Привислинскія губерніи .	1.424.771	3.603.119	3.640.472	145.855	199.248	243.190	247.520	503.149	11.231	1.350.1
Кавказъ	1.350.589	4.203.985	3.885.123	103.857	156.306	196.935	204.849	533 033	102.233	1.297.2
Сибирь	939.575	2.690.062	2 582.993	92.441	120.207	143.606	145.906	361.757	34.312	898.2
Средняя Азія	1.239.060	3.639.481	3.172.867	89.963	184.883	228.679	214.855	475 001	27.734	1.221.1
Сверхъ того:	**3.813**	**35.350**	**5.311**	**697**	**643**	**527**	**341**	**358**	**8**	**2.57**
Русское населеніе, подлежащее переписи въ Финляндіи	882	11.891	1.385	138	124	101	84	109	1	55
Въ заграничномъ плаваніи на военныхъ судахъ.	135	13.158	—	—	—	—	—	—	—	—
Русскія поселенія въ Бухарѣ	1.750	8.099	2.209	379	240	189	126	112	5	1.05
Русскіе подданные въ Хивѣ.	1.046	2.202	1.717	180	279	237	131	137	2	96

НЫЯ.—MÉNAGES DE PARTICULIERS.

родствомъ.—Ménages de personnes apparentées.

Въ нихъ лицъ: Nombre de personnes dans ces ménages.						Число хозяйствъ, имѣющихъ наемныхъ работниковъ или прислугу въ числѣ: Nombre de ménages ayant des ouvriers ou des domestiques salariés aunombre de					Catégories des ménages.
Принадлежащихъ къ составу семействъ. Appartenant aux familles.		Постороннихъ. Etrangères.		ВСЕГО. TOTAL.		1 человѣка. personnes.	2 и 3 человѣкъ. personnes.	4 и 5 человѣкъ. personnes.	6—10 человѣкъ. personnes.	11 и болѣе. et au dessus.	
М. H.	Ж. F.	М. H.	Ж. F.	М. H.	Ж. F.						
55.009.908	**58.841.247**	**3.810.070**	**3.047.918**	**58.819.978**	**61.889.165**	**1.223 297**	**424.189**	**77.030**	**34.909**	**10.302**	**Pour tout l'Empire.**
40.248.727	44.221.611	2.858.391	2.395.913	43.107.118	46.617.524	808.773	306.977	61.825	29.057	8.885	Russie d'Europe.
4.039.197	4.238.502	333.221	364.970	4.372.418	4.603.472	204.081	53.652	6.814	2.945	588	Pologne.
4.357.920	4.256.196	212.120	99.318	4.570.040	4.355.514	76.527	22.836	3.269	1.397	598	Caucase.
2.478.686	2.614.776	245.328	129.992	2.724.014	2.744.768	68.108	23.254	3.206	980	157	Sibérie.
3.885.378	3.510.162	161.010	57.725	4.046.388	3.567.887	65.808	17 470	1.916	530	74	Asie centrale.
5.542.482	**6.059.330**	**1.379.872**	**1.265.422**	**6.922.354**	**7.324.752**	**355.888**	**171.833**	**33.303**	**17.041**	**5.999**	**Dans toutes les villes.**
3.759.779	4.203.087	1.116.705	1.014.797	4.876.484	5.217.884	255.974	132.841	28.134	15.257	5.579	Russie d'Europe.
779.092	849 583	121.573	160.211	900.665	1.009.794	59.344	19.580	1.892	659	64	Pologne.
461.182	464.820	54.120	34.858	515.302	499.678	20.227	8.787	1.352	467	260	Caucase.
145.206	162.438	42.685	32.937	187.891	195.375	9.105	5.597	1.094	443	64	Sibérie.
397.223	379.402	44.789	22.619	442.012	402.021	11.238	5.028	831	215	32	Asie centrale.
49.467.426	**52.781.917**	**2.430 198**	**1.782.496**	**51 897.624**	**54.564.413**	**867.409**	**252.356**	**43.727**	**17.868**	**4.303**	**Dans tous les districts.**
36.488.948	40.018.524	1.741.686	1.381.116	38.230.634	41.399.640	552.799	174.136	33.691	13.800	3.306	Russie d'Europe.
3.260.105	3.388.919	211.648	204.759	3.471.753	3.593.678	144.737	34.072	4.922	2.286	524	Pologne.
3.896.738	3.791.376	158.000	64.460	4.054.738	3.855.836	56.300	14.049	1.917	930	338	Caucase.
2.333.480	2.452.338	202.643	97.055	2.536.123	2.549.393	59.003	17.657	2.112	537	93	Sibérie.
3.488.155	3.130.760	116.221	35.106	3.604.376	3.165.866	54.570	12.442	1.085	315	42	Asie centrale.
5.022	**4.666**	**880**	**462**	**5.902**	**5.128**	**221**	**71**	**6**	**3**	—	**En outre:**
1.213	1.154	317	191	1.530	1.345	83	25	—	—	—	Population russe recensée en Finlande.
—	—	—	—	—	—	—	—	—	—	—	Équipages de la flotte armée á l'étranger.
1.758	1.811	499	256	2.257	2.067	120	44	6	3	—	Colonies russes en Bukhara.
2.051	1.701	64	15	2.115	1.716	18	2	—	—	—	Sujets russes en Khiva.

II. (*Продолженіе*). Распредѣленіе населенія по хозяйствамъ и составъ таковыхъ.—Repartition de la population par ménages.

Категоріи хозяйствъ.	ХОЗЯЙСТВА ЧАСТНЫЯ.—MÉNAGES DE PARTICULIERS.																			Хозяйства учрежденій: казенныхъ и другихъ—богадѣленъ, пріютовъ, закрытыхъ учебныхъ заведеній, казармъ, монастырей и пр. Ménages de différentes institutions.			Catégories des ménages.
	Хозяйства лицъ одинокихъ.—Ménages de personnes seules.									Хозяйства лицъ, не связанныхъ родствомъ; артели, отдѣльно отъ хозяевъ живущіе рабочіе и прислуга и т. п. Ménages de personnes non apparentées.								Общее число хозяйствъ частныхъ. Total des ménages de particuliers.	Въ нихъ населенія. Population dans ces ménages.				
	Безъ наемныхъ работниковъ и прислуги. Sans ouvriers ou domestiques salariés.		Имѣющихъ наемныхъ работниковъ или прислугу въ числѣ: Ayant des ouvriers ou des domestiques salariés au nombre de:					Итого хозяйствъ лицъ одинокихъ. Total des ménages de personnes seules.	Въ нихъ населенія. Population dans ces ménages.		Число хозяйствъ, состоящихъ изъ: Ménages comprenant:					Итого хозяйствъ Total des ménages.	Въ нихъ населенія. Population dans ces ménages.				Число хозяйствъ Nombre de ménages.	Въ нихъ: населенія. Population dans ces ménages.		
	Мужскихъ. Hommes.	Женскихъ. Femmes.	1 человѣка. personnes.	2 и 3 человѣкъ. personnes.	4 и 5 человѣкъ. personnes.	6—10 человѣкъ. personnes.	11 и болѣе. et au dessus		Мужчинъ. Hommes.	Женщинъ. Femmes.	2—5 лицъ. personnes	6—10 лицъ. personnes	11—20 лицъ. personnes	21—50 лицъ. personnes	Болѣе 50 лицъ. au dessus de 50 pers.		М. Н.	Ж. F.		М. Н.	Ж. F.		М. Н.	Ж. F.	
По Имперіи.	**373.536**	**383.957**	**90.039**	**31.583**	**6.773**	**3.787**	**1.112**	**890.787**	**817.734**	**744.403**	**72.573**	**45.674**	**25.788**	**13.903**	**4.051**	**161.939**	**1.474.536**	**306.865**	**21.993.164**	**61.112.248**	**62.940.433**	**30.310**	**1.365.100**	**222.240**	**Pour tout l'Empire.**
Европейская Россія	241.842	310.335	64.437	21.932	4.787	2.762	855	646.950	558.614	604.400	56.898	36.641	21.932	11.917	3.515	130.903	1.220.419	271.373	16.175.857	44.886.151	47.493.297	21.262	863.424	199.992	Russie d'Europe.
Привислинскія губерніи	54.514	36.405	11.558	3.918	812	381	94	107.682	90.398	68.286	2.089	940	408	185	35	3.657	16.978	8.747	1.820.471	4.479.794	4.680.505	3.699	232.296	9.658	Pologne.
Кавказъ	38.156	18.723	6.882	3.201	722	409	98	68.191	87.232	31.798	6.960	3.600	1.266	673	251	12.750	99.866	10.207	1.571.454	4.757.138	4.397.519	2.383	129.575	5.132	Caucase.
Сибирь	21.217	12.388	4.963	1.630	276	171	38	40.683	49.322	28.965	5.124	3.405	1.759	941	214	11.443	109.856	14.559	1.022.008	2.883.192	2 788.292	1.449	81.227	6.111	Sibérie.
Средняя Азія	17.807	6.106	2.199	902	176	64	27	27.281	32.168	10.954	1.502	1.088	423	187	36	3.236	27.417	1.979	1.403.374	4.105.973	3.580.820	1.517	58.578	1.347	Asie centrale.
Въ городахъ.	**109.991**	**89.758**	**41.587**	**14.304**	**2.607**	**1.306**	**445**	**259.998**	**335.715**	**284.681**	**29.893**	**16.812**	**10.337**	**6.075**	**1.811**	**64.933**	**612.558**	**138.750**	**2.875.121**	**7.870.627**	**7.748.183**	**18.726**	**1.041.513**	**168.072**	**Dans toutes les villes.**
Европейская Россія	68.609	68.730	30.650	10.609	1.990	1.073	375	182.036	235.530	232.042	22.536	13.197	8 755	5.365	1.692	51.545	519.608	127.501	2.008.136	5.631.622	5.577.427	13.351	689.392	150.899	Russie d'Europe.
Привислинскія губерніи	18.633	10.607	5.380	1.218	162	62	14	36.076	36.376	27.570	1.400	482	160	110	18	2.170	10.340	.381	397.185	947.381	1.041.745	2.214	161.590	7.946	Pologne.
Кавказъ	12.720	5.353	2.953	1.394	263	95	17	22.795	35.713	11.362	3.539	1.487	507	247	63	5.843	38.055	2.698	221.939	589.070	513.738	1.309	93.658	3.790	Caucase.
Сибирь	3.372	2.654	1.292	507	78	40	17	7.960	11.976	8.358	1.525	1.094	682	251	24	3.576	29.704	3.215	83.189	229.571	206.948	693	44.786	4.462	Sibérie.
Средняя Азія	6.657	2.414	1.312	576	114	36	22	11.131	16.120	5.349	898	552	233	102	14	1.799	14.851	955	164.672	472.983	408.325	1.159	52.087	975	Asie centrale.
Въ уѣздахъ.	**263.545**	**294.199**	**48.452**	**17.279**	**4.166**	**2.481**	**667**	**630.789**	**482.019**	**459.722**	**42.675**	**28.862**	**15.451**	**7.828**	**2.240**	**97.056**	**861.978**	**168.115**	**19.118.043**	**53.241.621**	**55.192.250**	**11.584**	**323.587**	**54.168**	**Dans tous les districts.**
Европейская Россія	173.233	241.605	33.787	11.323	2.797	1.689	480	464.914	323.084	372.358	34.362	23.444	13.177	6.552	1.823	79.358	700.811	143.872	14.167.721	39.254.529	41.915.870	7.911	174.032	49.093	Russie d'Europe.
Привислинскія губерніи	35.881	25.798	6.178	2.700	650	319	80	71.606	54.022	40.716	689	458	248	75	17	1.487	6.638	4.366	1.423.286	3.532.413	3.638.760	1.485	70.706	1.712	Pologne.
Кавказъ	25.436	13.370	3.929	1.807	459	314	81	45.396	51.519	20.436	3.421	2.113	759	426	188	6.907	61.811	7.509	1.349.515	4.168.068	3.883.781	1.074	35.917	1.342	Caucase.
Сибирь	17.845	9.734	3.671	1.123	198	131	21	32.723	37.346	20.607	3.599	2.311	1.077	690	190	7.867	80.152	11.344	938.819	2.653.621	2.581.344	756	36.441	1.649	Sibérie.
Средняя Азія	11.150	3.692	887	326	62	28	5	16.150	16.048	5.605	604	536	190	85	22	1.437	12.566	1.024	1.238.702	3.632.990	3.172.495	358	6.491	372	Asie centrale.
Сверхъ того:	**694**	**52**	**55**	**12**	**2**	**1**	**—**	**816**	**1.364**	**149**	**69**	**23**	**18**	**17**	**5**	**132**	**1.036**	**23**	**3.522**	**8.302**	**5.300**	**291**	**27.048**	**11**	**En outre:**
Русское населеніе, подлежащее переписи въ Финляндіи	142	14	7	3	—	—	—	166	302	37	10	5	1	—	4	20	131	1	743	1.963	1.383	139	9.928	2	Population russe recensée en Finlande.
Въ заграничномъ плаваніи на военныхъ судахъ	—	—	—	—	—	—	—	—	—	—	24	11	14	16	1	66	719	—	66	719	—	69	12.439	—	Équipages de la flotte armée á l'étranger.
Русскія поселенія въ Бухарѣ	478	38	42	9	2	1	—	570	975	111	35	7	3	1	—	46	186	22	1.667	3.418	2.200	83	4.681	9	Colonies russes en Bukhara.
Русскіе подданные въ Хивѣ.	74	—	6	—	--	—	—	80	87	1	—	—	—	—	--	—	—	—	1.046	2.202	1.717	—	—	—	Sujets russes en Khiva.

II. Распредѣленіе населенія по хозяйствамъ и составъ таковыхъ.—Repartition de la population par ménages.

Категоріи хозяйствъ. / Губерніи.	Общее число всѣхъ хозяйствъ. Nombre total des ménages.	Число населенія въ нихъ. Population dans ces ménages. Мужчинъ. Hommes.	Женщинъ. Femmes.	ХОЗЯЙСТВА ЧАСТНЫЯ.—MÉNAGES DE PARTICULERS. Хозяйства лицъ, связанныхъ родствомъ.—Ménages de personnes apparentées. Число хозяйствъ, состоящихъ изъ. Nombre de ménages comprenant: 2 лицъ. 2 personnes.	3 лицъ. 3 personnes.	4 лицъ. 4 personnes.	5 лицъ. 5 personnes.	6—10 лицъ. 6—10 personnes.	Изъ 11 и болѣе лицъ. 11 personnes et plus.	Итого хозяйствъ. Total des ménages.
Европейская Россія.	**16.197.119**	**45.749.575**	**47.693.289**	**1.502.532**	**1.934.415**	**2.382.126**	**2.530.681**	**6.379.326**	**668.924**	**15.398.004**
1. Архангельская. . . .	66.880	163.784	182.752	7.894	8.429	9.472	9.634	24.740	1.795	61.964
2. Астраханская. . . .	191.894	513.453	490.089	20.053	28.608	31.837	30.677	66.404	5.960	183.539
3. Бессарабская. . . .	382.917	991.239	944.173	49.620	62.768	68.315	65.034	118.914	2.790	367.441
4. Виленская.	267.128	790.880	800.327	20.814	28.779	37.989	42.409	115.846	10.914	256.751
5. Витебская.	245.621	736.882	752.364	17.411	24.168	32.311	37.093	114.343	11.554	236.880
6. Владимірская. . . .	294.125	690.312	825.379	36.340	39.656	43.797	43.201	100.096	9.579	272.669
7. Вологодская. . . .	249.426	635.664	706.121	21.113	26.275	34.980	40.632	109.292	5.751	238.043
8. Волынская.	522.473	1.502.803	1.486.679	34.288	54.040	77.059	87.969	241.994	14.126	509.476
9. Воронежская. . . .	399.017	1.251.345	1.279.908	29.520	39.555	50.243	56.314	168.595	39.148	383.375
10. Вятская.	505.294	1.426.359	1.604.472	34.514	50.002	68.053	77.521	227.553	31.058	488.701
11. Гродненская. . . .	265.970	815.833	787.576	19.682	28.721	38.679	43.734	115.079	10.381	256.276
12. Донского войска обл.	432.167	1.294.320	1.269.918	43.595	50.650	59.906	63.076	171.511	23.919	412.657
13. Екатеринославская. .	348.033	1.091.715	1.021.959	26.863	37.164	48.479	53.647	152.926	14.820	333.899
14. Казанская.	396.674	1.059.388	1.111.277	29.690	47.095	61.868	68.065	163.785	11.210	381.713
15. Калужская.	195.963	501.573	631.270	16.928	20.904	25.377	27.415	78.384	14.548	183.556
16. Кіевская.	648.433	1.767.288	1.791.941	62.144	86.782	110.624	116.068	240.975	7.504	624.097
17. Ковенская.	291.218	752.051	792.513	33.257	41.560	48.212	47.829	102.166	3.381	276.405
18. Костромская. . . .	273.049	623.103	763.912	29.988	35.528	41.573	42.713	99.307	6.110	255.219
19. Курляндская. . . .	130.117	326.252	347.782	20.013	23.615	24.929	20.686	30.991	803	121.037
20. Курская.	366.149	1.166.190	1.204.822	22.608	32.506	44.746	53.294	168.197	32.179	353.530
21. Лифляндская. . . .	253.457	629.992	669.373	37.076	42.506	44.855	38.263	64.571	2.054	229.325
22. Минская.	346.922	1.069.445	1.078.176	21.567	32.584	44.821	52.784	165.354	18.817	335.927
23. Могилевская. . . .	214.128	827.690	859.074	13.481	20.184	30.258	38.177	87.483	16.459	206.042
24. Московская. . . .	377.642	1.219.267	1.211.314	54.884	57.174	57.278	51.461	101.916	8.288	331.001
въ т.ч. г. Москва. .	111.659	591.852	446.739	19.385	18.203	16.190	12.815	20.174	840	87.607
25. Нижегородская. . . .	306.688	744.467	840.307	38.465	40.864	44.440	44.328	104.446	11.358	283.901
26. Новгородская. . .	256.564	651.901	715.121	25.468	28.998	35.418	39.045	102.230	6.604	237.763
27. Олонецкая.	68.550	171.718	192.438	6.981	8.353	10.013	10.493	26.331	2.327	64.498
28. Оренбургская. . . .	276.974	793.771	806.374	23.051	34.015	43.656	45.652	110.798	12.018	269.100
29. Орловская. . . .	328.949	983.327	1.050.471	23.478	31.520	42.247	47.307	142.339	26.139	313.030
30. Пензенская. . . .	249.472	704.054	766.420	19.843	27.486	35.268	37.601	102.578	16.422	239.198
31. Пермская.	580.386	1.440.124	1.554.178	69.917	81.867	90.229	89.169	206.530	13.882	551.594
32. Подольская.	579.069	1.505.940	1.512.359	58.186	88.698	110.380	111.209	190.097	3.402	561.972
33. Полтавская. . . .	484.382	1.376.539	1.401.612	35.513	50.192	69.562	81.884	218.519	13.801	469.471
34. Псковская.	184.522	539.632	582.685	13.130	17.172	22.987	26.818	85.141	11.365	176.613
35. Рязанская.	285.302	843.559	958.637	23.683	30.218	39.093	42.126	112.187	23.128	270.435
36. Самарская.	461.924	1.351.438	1.399.898	37.611	53.648	66.867	71.002	187 666	29.008	445.802
37. С.-Петербургская. . .	317.813	1.121.048	990.985	50.136	49.276	48.025	41.643	77.237	3.713	270.030
въ т.ч. г.С.-Петербургъ.	160.876	692.667	572.253	30.667	27.616	24.062	18.332	26.388	669	127.734
38. Саратовская. . . .	407.983	1.174.304	1.231.525	39.192	48.593	59.341	62.386	155.985	23.793	389.290
39. Симбирская. . . .	269.801	728.909	798.939	24.006	30.655	37.868	40.704	109.115	14.119	256.467
40. Смоленская. . . .	245.603	720.116	805.163	18.121	22.887	30.093	35.196	109.336	17.296	232.929
41. Таврическая. . . .	238.296	762.804	684.986	20.833	26.924	32.630	33.998	98.882	11.821	225.088
42. Тамбовская. . . .	424.471	1.301.723	1.382.307	32.461	42.199	53.919	58.718	179.191	39.406	405.894
43 Тверская.	330.289	795.220	973.915	33.631	37.962	46.017	49.842	130.045	10.712	308.209
44. Тульская.	234.503	665.910	753.546	19.472	25.048	31.365	34.066	95.983	15.835	221.769
45. Уфимская.	392.834	1.089.801	1.106.841	26.881	44.854	60.314	67.097	172.177	11.911	383.234
46. Харьковская. . . .	399.851	1.253.759	1.238.557	29.619	40.562	54.723	63.717	174.012	22.076	384.709
47. Херсонская. . . .	493.333	1.400.981	1.332.631	53.033	62.817	73.785	77.164	193.788	7.788	468.375
въ т.ч. г. Одесса. .	71.851	216.792	187.023	13.619	11.729	10.908	9.017	16.731	408	62.412
48. Черниговская. . . .	400.672	1.118.696	1.179.158	29.436	41.214	57.384	66.379	177.887	14.225	386.525
49. Эстляндская. . . .	85.628	202.409	210.307	12.906	13.989	14.621	12.334	21.956	728	76.534
50. Ярославская. . . .	228.563	460.597	610.758	34.136	35.151	36.220	33.107	64.538	2.899	206.051

Категоріи хозяйствъ. / Губерніи.	В ъ н и х ъ л и ц ъ. Nombre de personnes. Принадлежащихъ къ составу семействъ. Appartenant aux familles. М. Н.	Ж F.	Постороннихъ. Etrangéres. М. Н.	Ж. F.	ВСЕГО. TOTAL. М. Н.	Ж. F.	Число хозяйствъ, имѣющихъ наемныхъ работниковъ или прислугу въ числѣ: Nombre de menages ayant des ouvriers ou des domestipues salariers en puantité de 1 человѣка. personnes.	2 и 3 человѣкъ. personnes.	4 и 5 человѣкъ. personnes.	6—10 человѣкъ. personnes.	11 и болѣе. et ou dessus.	Catégories des ménages. / Provinces.
	40.248.727	**44.221.611**	**2.858.391**	**2.395.913**	**43.107.118**	**46.617.524**	**808.773**	**306.977**	**61.825**	**29.057**	**8.885**	**Russie d'Europe.**
	142.957	168.594	9.191	8.998	152.148	177.592	2.263	813	147	69	6	1. Arkhangel.
	465.589	469.853	23.316	12.104	488.905	481.957	7.350	2.720	463	205	54	2. Astrakhan.
	906.823	902.665	42.013	28.365	948.836	931.030	14.940	4.663	649	317	101	3. Bessarabie.
	708.382	739.449	44.599	48.525	752.981	787.974	22.082	6.055	892	414	60	4. Vilna.
	665.290	709.037	32.828	33.582	698.118	742.619	15.520	4.936	683	221	49	5. Vitebsk.
	584.611	752.476	44.260	42.061	628.871	794.537	9.962	3.315	746	394	81	6. Vladimir.
	583.204	663.692	31.793	30.946	614.997	694.638	5.968	1.672	246	105	21	7. Vologda.
	1.377.955	1.411.029	56.600	64.643	1.434.555	1.475.672	30.645	7.505	1.116	364	68	8. Volhynie.
	1.165.922	1.234.253	43.309	27.359	1.209.231	1.261.612	11.521	4 716	1.015	499	212	9. Voronège.
	1.297.476	1.524.884	81.515	62.459	1.378.991	1.587.343	19.596	5.133	679	327	87	10. Viatka.
	719.073	727.293	35.021	45.590	754.094	772.883	19.799	4.464	670	258	30	11. Grodno.
	1.131.069	1.180.857	103.287	64.252	1.234.356	1.245.109	27.222	9.748	1.791	833	291	12. Pays du Don.
	960.393	956.140	68.806	51.127	1.029.199	1.007.267	25.865	9.686	1.656	656	221	13. Ekatérinoslav.
	969.701	1.054.664	43.562	37.570	1.013.263	1.092.234	10.012	3.080	637	294	92	14. Kazan.
	445.106	598.086	22.332	19.109	467.438	617.195	5.841	2.260	395	79	5	15. Kalouga.
	1.607.377	1.684.346	74.866	78.097	1.682.243	1.762.443	37.628	11.462	2.082	832	199	16. Kiev.
	659.360	709.851	51.977	66.282	711.337	776.133	29.193	13.076	2.780	791	213	17. Kovna.
	544.629	705.058	45.284	34.339	589.913	739.397	7.977	2.410	463	320	88	18. Kostroma.
	252.813	276.611	52.441	60.068	305.254	336.679	11.549	10.002	4.212	1.218	95	19. Kourlande.
	1.074.868	1.155.681	46.855	33.165	1.121.723	1.188.846	11.921	4.903	1.020	513	164	20. Koursk.
	493.591	544.183	87.927	96.125	581.518	640.308	27.065	18.120	4.191	1.281	142	21. Livonie.
	974.374	1.024 565	46.913	42.659	1.021.287	1.067.224	23.494	6.391	861	286	20	22. Minsk.
	765.262	824.304	31.706	25.989	796.968	850.293	15.486	3.966	533	192	18	23. Moghilev.
	677.399	874.521	240.924	194.172	918.323	1.068.693	30.368	19.627	5.817	4.685	2.400	24. Moscou.
	174.960	196.111	194.721	151.290	369.681	347.401	19.252	15.005	4.612	4.093	2.351	Moscou ville.
	650.965	782.033	50.329	29.067	701.294	811.100	7.461	2.675	592	356	76	25. Nijni Novgorod.
	568.931	659.764	45.913	35.926	614.844	695.690	9.495	2.834	519	267	45	26. Novgorod.
	149.306	178.716	12.172	10.057	161.478	188.773	2.850	899	120	35	9	27. Olonets.
	712.836	759.600	57.695	37.100	770.531	796.700	13.819	4.693	647	247	31	28. Orenbourg.
	876.111	998.706	44.772	31.927	920.883	1.030.633	9 933	5.189	1.448	709	220	29. Orel.
	653.182	722.082	25.344	30.200	678.526	752.282	7.111	2.657	597	334	447	30. Pensa.
	1.260.055	1.446.379	109.800	74.110	1.369.855	1.520.489	25.391	8.072	1.226	435	167	31. Perm.
	1.403.807	1.452.589	45.247	46.346	1.449.054	1.498.935	23.163	6.052	1.050	418	110	32. Podolie.
	1.282.777	1.334.484	50.776	49.561	1.333.553	1.384.045	29.459	8 424	1.354	488	49	33. Poltava.
	494.957	547.092	26.179	25.958	521.136	573.050	7.464	2.568	409	180	39	34. Pscov.
	760.611	911.518	36.401	28.218	797.012	939.736	8.412	4.327	1.028	450	54	35. Riazan.
	1.238.575	1.330.953	79.696	48.434	1.318.271	1.379.387	20.326	6.703	1.232	648	170	36. Samara.
	561.870	647.786	276.774	235.229	838.644	883.015	35.567	20.835	4.548	2.680	716	37. St.-Pétersbourg.
	241.932	276.665	243.350	204.071	485.282	480.736	26.777	17.254	3.858	2.398	696	St.-Pétersbourg ville
	1.064.156	1.138.180	64.499	67.394	1.128.655	1.205.574	16.439	5.917	1.304	657	172	38. Saratov.
	677.857	762.651	26.754	20.178	704.611	782.829	5.712	1.946	410	208	42	39. Simbirsk.
	636.929	752.962	46.103	35.287	683.032	788.249	9.564	3.531	765	479	198	40. Smolensk.
	640.863	638.486	57.309	34.635	698.172	673.121	19.549	8.860	1.507	649	194	41. Tauride.
	1.194.188	1.320.109	55.802	38.356	1.249.990	1.358.465	11.959	5.204	1.152	692	279	42. Tambov.
	712.088	902.629	52.895	43.256	764.983	945.885	9.129	3.503	911	520	126	43. Tver.
	580.838	709.337	45.105	28.518	625.943	737.855	7.681	4.114	1.010	531	122	44. Toula.
	1.019.949	1.074.393	39.532	24.293	1.059.481	1.098.686	13.703	3.612	536	206	39	45. Oufa.
	1.144.491	1.175.102	49.690	44.892	1.194.181	1.219.994	19.299	7.701	1.658	828	298	46. Kharkov.
	1.201.564	1.226.334	91.888	78.214	1.293.452	1.304.548	34.316	12.664	1.852	783	207	47. Kherson.
	130.823	141.881	33.346	32.023	164.169	173.904	9.285	4.112	494	195	93	Odessa ville.
	1.041.396	1.127.512	41.767	35.512	1.083.163	1.163.024	18.970	6.086	888	358	104	48. Tchernigov.
	166.654	180.068	19.317	21.910	185.971	201.978	8.535	3.945	465	206	54	49. Esthonie.
	380.547	550.054	45.307	33.749	425.854	583.803	10.199	3.243	853	540	200	50. Yaroslavl.

II. *(Продолженіе)*. Распредѣленіе населенія по хозяйствамъ и составъ таковыхъ.—Repartition de la population par ménages.

Категоріи хозяйствъ. / Губерніи.	ХОЗЯЙСТВА ЧАСТНЫЯ.—MENAGES DE PARTICULIERS. Хозяйства лицъ одинокихъ.—Ménages de personnes seules. Безъ наемныхъ работниковъ и прислуги. Sans ouvriers ou domestiques salariés. Мужскихъ. Hommes.	Женскихъ. Femmes.	Имѣющихъ наемныхъ работниковъ или прислугу въ числѣ: Ayant des ouvriers ou des domestiques salariés au nombre de: 1 человѣка personnes.	2 и 3 человѣкъ personnes.	4 и 5 человѣкъ. personnes.	6—10 человѣкъ. personnes.	11 и болѣе. et au dessus.	Итого хозяйствъ лицъ одинокихъ. Total des ménages de personnes seules.	Въ нихъ населенія. Population dans ces ménages. Мужчинъ. Hommes.	Женщинъ. Femmes.	Хозяйство лицъ, не связанныхъ родствомъ; артели отдѣльно отъ хозяевъ живущіе рабочіе и прислуга и т. п. Ménages de personnes non apparentées. Число хозяйствъ, состоящихъ изъ: Ménages comprenant 2—5 лицъ. personnes	6—10 лицъ. personnes	11—20 лицъ. personnes	21—50 лицъ. personnes	Болѣе 50 лицъ. au dessus de 50 pers.	Итого хозяйствъ Total des ménages.	Въ нихъ населенія. Population dans ces ménages. М. Н.	Ж. F.	Общее число хозяйствъ частныхъ. Total des ménages de particuliers.	Въ нихъ населенія. Population dans ces ménages. М. Н.	Ж. F.	Хозяйства учрежденій: казенныхъ и другихъ—богадѣленъ, пріютовъ, закрытыхъ учебныхъ заведеній, казармъ, монастырей и пр. Ménages de différentes institutions. Число хозяйствъ Nombre de ménages.	Въ нихъ: населенія. Population dans ces ménages. М. Н.	Ж. F.	Catégories des ménages. / Provinces.
Европейская Россія.	**241.842**	**310.335**	**64.437**	**21.932**	**4.787**	**2.762**	**855**	**646.950**	**558.614**	**604.400**	**56.898**	**36.641**	**21.932**	**11.917**	**3.515**	**130.903**	**1.220.419**	**271.373**	**16.175.857**	**44.886.151**	**47.493.297**	**21.262**	**863.424**	**199.992**	**Russie d'Europe.**
1. Архангельская	1.215	2.603	411	82	5	1	—	4.317	2.403	3.888	150	139	110	60	11	470	6.101	449	66.751	160.652	181.929	129	3.132	823	1. Arkhangel.
2. Астраханская	2.507	2.296	520	146	25	17	7	5.518	4.070	3.343	1.714	584	229	110	18	2.655	14.485	3.416	191.712	507.460	488.716	182	5.993	1.373	2. Astrakhan.
3. Бессарабская	7.042	5.081	1.022	349	71	48	20	13.633	13.025	9.150	613	358	156	91	27	1.245	9.909	1.740	382.319	971.770	941.920	598	19.469	2.253	3. Bessarabie.
4. Виленская	4.132	3.108	1.300	401	106	35	7	9.089	9.131	8.329	413	293	198	62	7	973	6.375	2.318	266.813	768.487	798.621	315	22.393	1.706	4. Vilna.
5. Витебская	2.639	2.593	519	148	36	16	6	5.957	3.861	3.849	1.619	378	176	37	4	2.214	7.600	3.852	245.051	709.579	750.320	570	27.303	2.044	5. Vitebsk.
6. Владимірская	3.997	9.740	768	177	23	14	4	14.723	5.904	11.900	3.100	1.969	970	310	103	6.452	46.569	15.054	293.844	681.344	821.491	281	8.968	3.888	6. Vladimir.
7. Вологодская	2.881	5.360	423	91	18	12	4	8.789	3.983	6.594	1.624	425	216	78	24	2.367	12.347	2.935	249.199	631.327	704.167	227	4.337	1.954	7. Vologda.
8. Волынская	5.528	3.580	1.459	471	86	38	6	11.168	11.459	8.262	608	306	113	59	12	1.098	7.026	1.285	521.742	1.453.040	1.485.219	731	49.763	1.460	8. Volhynie.
9. Воронежская	5.277	6.190	874	393	73	51	29	12.887	9.631	10.520	1.089	633	421	248	62	2.453	23.493	2.977	398.715	1.242.355	1.275.109	302	8.990	4.799	9. Voronège.
10. Вятская	5.811	5.977	1.550	387	56	38	13	13.832	12.675	11.444	1.299	538	267	155	106	2.365	27.178	1.907	504.898	1.418.844	1.600.694	396	7.515	3.778	10. Viatka.
11. Гродненская	3.835	2.598	870	279	80	29	4	7.695	8.260	7.245	491	360	253	176	54	1.334	11.083	6.550	265.305	773.437	786.678	665	42.396	898	11. Grodno.
12. Донского войска обл.	6.085	7.177	2.154	706	161	83	36	16.402	17.424	16.534	1.006	644	521	432	120	2.723	33.679	5,621	431.782	1.285.459	1.267.264	385	8.861	2.654	12. Pays du Don.
13. Екатеринославская	5.565	2.713	1.292	455	95	60	21	10.201	13.016	7.399	1.123	1.290	776	460	67	3.716	39.661	5.690	347.816	1.081.876	1.020.356	217	9.839	1.603	13. Ekatérinoslav.
14. Казанская	5.399	5.641	976	277	62	24	15	12.394	10.770	11.448	890	710	393	188	84	2.265	22.818	3.593	396.372	1.046.851	1.107.275	302	12.537	4.002	14. Kazan.
15. Калужская	2.648	5.699	692	192	34	12	2	9.279	5.021	8.454	1.393	963	425	140	21	2.942	21.169	3.256	195.777	493.628	628.905	186	7.945	2.365	15. Kalouga.
16. Кіевская	8.832	8.294	2.368	862	163	91	14	20.624	19.576	17.254	1.408	738	466	282	80	2.974	26.526	6.174	647.695	1.728.345	1.785.871	738	38.943	6.070	16. Kiev.
17. Ковенская	4.584	6.585	1.578	643	193	151	34	13.768	10.410	13.708	305	167	71	16	1	560	2.182	1.322	290.733	723.929	791.163	485	28.122	1.350	17. Kovna.
18. Костромская	3.739	11.260	992	216	46	31	10	16.294	7.879	15.404	627	363	194	90	43	1.317	20.891	6.769	272.830	618.683	761.570	219	4.420	2.342	18. Kostroma.
19. Курляндская	3.154	3.627	722	375	135	62	8	8.083	7.113	7.453	385	145	69	40	5	644	3.330	818	129.764	315.697	344.950	353	10.555	2.832	19. Kourlande.
20. Курская	4.149	4.077	1.033	461	119	60	24	9.923	9.682	8.846	933	656	447	318	55	2.409	23.368	4.217	365.862	1.154.773	1.201.909	287	11.417	2.913	20. Koursk.
21. Лифляндская	8.976	9.392	1.938	727	166	83	14	21.296	18.538	18.492	1.261	575	243	133	32	2.244	11.975	5.363	252.865	612.031	664.163	592	17.961	5.210	21. Livonie.
22. Минская	3.763	2.777	1.061	359	74	45	5	8.084	8.152	6.177	938	960	448	150	37	2.533	20.156	3.720	346.544	1.049.595	1.077.121	378	19.850	1.055	22. Minsk.
23. Могилевская	2.611	2.135	785	259	54	25	2	5.871	5.612	4.604	730	595	416	116	16	1.873	14.650	2.508	213.786	817.230	857.405	342	10.460	1.669	23. Moghilev.
24. Московская	8.486	13.206	4.702	1.845	535	344	161	29.279	42.228	45.625	5.276	4.041	2.855	2.192	1.018	15.382	209.416	66.839	375.662	1.169.967	1.181.157	1.980	49.300	30.157	24. Moscou.
въ т. ч. г. Москва	4.244	3.243	3.505	1.522	482	317	157	13.470	34.211	30.684	2.984	1.973	1.748	1.618	774	9.097	149.476	43.784	110.174	553.368	421.869	1.485	38.484	24.870	Moscou ville.
25. Нижегородская	5.663	13.214	1.061	304	66	32	4	20.344	11.745	18.971	710	696	500	242	52	2.200	24.854	3.189	306.445	737.893	833.260	243	6.574	7.047	25. Nijni Novgorod.
26. Новгородская	5.609	10.225	1.006	272	61	25	6	17.204	9.449	14.148	541	383	184	71	30	1.209	10.768	1.831	256.176	635.061	711.669	388	16.840	3.452	26. Novgorod.
27. Олонецкая	878	1.704	188	34	2	2	2	2.810	1.220	2.034	683	355	55	35	16	1.144	7.463	988	68.452	170.161	191.795	98	1.557	643	27. Olonets.
28. Оренбургская	2.851	2.732	781	225	27	27	5	6.648	6.998	6.306	419	286	140	75	19	939	7.706	1.256	276.687	785.235	804.262	287	8.536	2.112	28. Orenbourg.
29. Орловская	4.640	5.257	872	423	106	71	28	11.397	10.220	9.114	1.542	1.253	915	402	49	4.161	36.871	6.481	328.588	967.974	1.046.228	361	15.353	4.243	29. Orel.
30. Пензенская	2.790	4.639	557	228	63	23	5	8.305	5.175	7.376	661	511	335	153	26	1.686	15.623	2.543	249.189	699.324	762.201	283	4.730	4.219	30. Pensa.
31. Пермская	7.999	13.069	2.970	600	76	54	23	24.791	19.760	22.669	1.310	1.048	588	438	140	3.524	41.906	5.336	579.909	1.431.521	1.548.494	477	8.603	5.684	31. Perm.
32. Подольская	7.279	6.015	1.418	508	95	50	17	15.382	13.544	10.664	640	307	160	78	12	1.197	9.025	1.181	578.551	1.471.623	1.510.780	518	34.317	1.579	32. Podolie.
33. Полтавская	5.444	4.728	1.607	725	158	61	7	12.730	11.870	11.207	697	539	383	155	27	1.801	15.916	3.025	484.002	1.361.339	1.398.277	380	15.200	3.335	33. Poltava.
34. Псковская	2.452	3.667	632	215	40	28	3	7.037	4.917	6.379	252	207	95	33	10	597	4.061	1.302	184.247	530.114	580.731	275	9.518	1.954	34. Pscov.
35. Рязанская	3.773	6.162	791	349	87	27	5	11.194	6.880	9.576	1.322	1.041	694	234	55	3.346	26.550	5.692	284.975	830.442	955.004	327	13.117	3.633	35. Riazan.
36. Самарская	5.128	7.391	1.140	329	65	30	14	14.097	10.421	13.149	646	512	349	174	42	1.723	17.105	3.500	461.622	1.345.797	1.396.036	302	5.641	3.862	36. Samara.
37. С.-Петербургская	10.627	11.440	7.193	2.292	398	221	51	32.222	48.809	51.838	5.788	3.717	2.625	1.455	291	13.876	129 236	29.594	316.128	1.016.689	964.447	1.685	104.359	26.538	37. St.-Pétersbourg.
въ т. ч. г. С.-Петербургъ	6.888	6.266	5.972	1.970	350	189	51	21.686	41.473	42.837	4.351	2.521	2.067	1.293	251	10.483	104.073	25.076	159.903	630.828	548.649	973	61.839	23.604	St. Pétersbourg ville.
38. Саратовская	5.160	8.884	1.374	422	94	85	21	16.040	12.704	16.934	762	689	430	271	67	2.219	23.288	4.406	407.549	1.164.647	1.226.914	434	9.657	4.611	38. Saratov.
39. Симбирская	3.736	7.231	621	198	33	30	6	11.855	7.028	10.191	504	379	249	137	34	1.303	12.632	2.770	269.625	724.271	795.790	176	4.638	3.149	39. Simbirsk.
40. Смоленская	3.779	5.163	993	346	96	54	25	10.456	9.314	10.200	799	577	294	160	45	1.875	14.717	4.537	245.260	707.063	802.986	343	13.053	2.177	40. Smolensk.
41. Таврическая	5.266	2.998	1.043	545	120	76	14	10.062	12.553	6.656	1.179	734	418	255	60	2.646	25.090	3.749	237 796	735.815	683.526	500	26.989	1.460	41. Tauride.
42. Тамбовская	5.663	7.707	1.007	488	116	101	46	15.128	12.138	13.163	1.307	834	552	332	73	3.098	28.583	4.907	424.120	1.290.711	1.376.535	351	11.012	5.772	42. Tambov.
43. Тверская	4.875	14.046	1.143	298	77	70	8	20.517	10.425	20.204	571	335	191	104	45	1.246	10.950	3.391	329.972	786.358	969.480	317	8.862	4.435	43. Tver.
44. Тульская	3.687	4.195	822	394	83	53	11	9.245	8.118	8.133	1.290	1.086	577	247	42	3.242	25.485	4.567	234.256	659.546	750.555	247	6.364	2.991	44. Toula.
45. Уфимская	3.874	2.668	452	118	22	5	3	7.142	4.894	3.540	1.337	403	191	72	16	2.019	10.050	2.668	392.395	1.074.425	1.104.894	439	15.376	1.947	45. Oufa.
46. Харьковская	5.140	4.448	1.446	588	138	66	37	11.863	12.133	10.226	1.398	685	380	234	103	2.800	27.618	4.179	399.372	1.233.932	1.234.399	479	19.827	4.158	46. Kharkov.
47. Херсонская	10.341	7.140	1.979	686	136	83	20	20.385	22.423	17.216	1.694	1.113	636	316	83	3.842	37.096	6.075	492.602	1.352.971	1.327.839	731	48.010	4.792	47. Kherson.
въ т. ч. г. Одесса	4.305	2.417	796	279	49	29	10	7.885	11.083	8.084	671	322	166	94	46	1.299	15.241	2.058	71.596	190.493	184.046	255	26.299	2.977	Odessa ville.
48. Черниговская	4.639	5.336	1.318	523	108	60	23	12.007	10.222	10.770	900	523	267	143	60	1.893	16.817	3.075	400.425	1.110.202	1.176.869	247	8.494	2.289	48. Tchernigov.
49. Эстляндская	3.617	3.698	667	223	50	31	9	8.295	6.444	6.537	305	134	43	17	57	556	2.719	739	85.385	195.134	209.254	243	7.275	1.053	49. Esthonie.
50. Ярославская	4.077	14.869	1.347	298	54	27	16	20.688	9.387	21.277	646	464	248	141	54	1.553	16.303	2.019	228.292	451.544	607.099	271	9.053	3.659	50. Yaroslavl.

II. Распредѣленіе населенія по хозяйствамъ и составу таковыхъ.—Repartition de la population par ménages.

Категоріи хозяйствъ. / Губерніи.	Общее число всѣхъ хозяйствъ. Nombre total des ménages.	Число населенія въ нихъ. Population dans ces ménages. Мужчинъ. Hommes.	Женщинъ. Femmes.	ХОЗЯЙСТВА ЧАСТНЫЯ.—MÉNAGES DE PARTICULIERS. Хозяйства лицъ, связанныхъ родствомъ.—Ménages de personnes apparentées. Число хозяйствъ, состоящихъ изъ: Nombre de ménages comprenant: 2 лицъ. 2 personnes.	3 лицъ. 3 personnes.	4 лицъ. 4 personnes.	5 лицъ. 5 personnes.	6—10 лицъ. 6—10 personnes.	Изъ 11 и болѣе лицъ. 11 personnes et plus.	Итого хозяйствъ. Total des ménages.
Привислинскія губ.	**1.824.170**	**4.712.090**	**4.690.163**	**206.803**	**265.040**	**309.372**	**306.147**	**608.057**	**13.713**	**1.709.132**
51. Варшавская	359.069	977.948	953.919	49.251	56.707	60.910	56.721	108.885	2.164	334.638
въ т.ч. г. Варшава	117.198	342.137	341.555	19.276	19.813	19.259	16.477	28.805	857	104.487
52. Калишская	162.848	414.488	426.109	19.533	23.569	26.751	26.753	58.432	1.260	156.298
53. Кѣлецкая	146.392	373.700	388.295	14.481	20.349	25.364	26.081	54.196	951	141.422
54. Ломжинская	112.715	300.487	279.105	12.278	17.211	19.362	19.598	37.947	630	107.026
55. Люблинская	212.222	589.961	570.701	19.974	27.921	35.363	37.257	80.523	2.600	203.638
56. Петроковская	270.750	697.096	706.805	33.206	42.344	49.896	47.172	85.221	1.629	259.468
57. Плоцкая	140.095	275.652	277.981	14.168	17.224	18.573	18.661	34.998	483	104.107
58. Радомская	161.837	406.449	408.498	17.667	24.631	29.274	29.035	54.493	770	155.870
59. Сувалкская	107.167	287.843	295.070	11.151	13.226	16.187	16.979	41.917	2.035	101.495
60. Сѣдлецкая	151.075	388.466	383.680	15.094	21.858	27.692	27.890	51.445	1.191	145.170
Кавказъ.	**1.573.837**	**4.886.713**	**4.402.651**	**135.002**	**189.686**	**231.010**	**235.244**	**592.667**	**106.904**	**1.490.513**
61. Бакинская	135.184	458.065	368.651	11.458	15.997	19.590	18.767	48.351	11.728	125.891
62. Дагестанская обл.	128.281	283.279	287.875	17.838	23.455	23.872	21.024	31.359	1.914	119.462
63. Елисаветпольская	140.613	480.012	398.403	9.411	15.496	20.118	20.500	56.437	13.555	135.517
64. Карсская обл.	38.175	160.571	130.083	1.587	3.039	4.379	5.033	17.225	5.771	37.034
65. Кубанская обл.	337.905	973.023	945.858	31.906	41.924	51.469	53.539	132.663	13.182	324.683
66. Кутаисская	182.206	549.504	508.737	12.909	19.513	25.275	27.432	75.367	9.999	170.495
67. Ставропольская	140.401	444.579	428.722	9.914	15.126	19.723	21.854	58.635	10.993	136.245
68. Терская обл.	168.070	485.568	448.368	15.967	21.973	26.159	26.249	62.166	7.032	159.546
69. Тифлисская	175.737	575.447	475.585	16.647	20.780	24.133	23.854	58.758	14.994	159.166
70. Черноморская	10.678	34.776	22.702	1.543	1.779	1.621	1.442	2.622	129	9.136
71. Эриванская	116.587	441.889	387.667	5.822	10.604	14.671	15.550	49.084	17.607	113.338
Сибирь.	**1.023.457**	**2.964.419**	**2.794.403**	**108.167**	**134.753**	**156.204**	**155.845**	**379.668**	**35.245**	**969.882**
72. Амурская обл.	17.962	68.269	52.037	1.329	2.229	2.482	2.412	6.845	1.283	16.580
73. Енисейская	102.308	298.968	271.193	12.771	13.756	15.450	15.011	35.807	3.089	95.884
74. Забайкальская обл.	115.067	342.543	329.494	8.938	13.492	17.232	17.724	47.659	4.850	109.895
75. Иркутская	92.080	274.079	240.188	10.166	12.850	14.114	13.540	32.176	2.784	85.630
76. Приморская обл.	30.331	152.061	71.275	2.799	3.416	3.518	3.443	9.279	1.688	24.143
77. Островъ Сахалинъ	5.664	20.472	7.641	938	650	542	458	725	61	3.374
78. Тобольская	270.259	706.498	726.545	32.239	36.815	41.973	41.689	97.214	7.428	257.358
79. Томская	338.740	961.932	965.747	33.451	42.445	50.886	52.916	135.023	13.602	328.323
80. Якутская обл.	51.046	139.597	130.283	5.536	9.100	10.007	8.652	14.940	460	48.695
Средняя Азія.	**1.404.891**	**4.164.551**	**3.582.167**	**108.857**	**211.494**	**257.218**	**239.454**	**522.574**	**33.260**	**1.372.857**
81. Акмолинская обл.	119.107	354.962	327.646	7.789	14.524	19.162	20.799	51.465	3.309	117.048
82. Закаспійская обл.	83.241	212.638	169.849	11.829	15.875	15.943	12.782	19.835	575	76.839
83. Самаркандская обл.	147.534	472.443	387.578	11.858	23.577	26.423	22.433	53.510	6.296	144.097
84. Семипалатинская обл.	126.460	364.988	319.602	9.278	18.743	23.425	22.720	48.217	2.279	124.662
85. Семирѣченская обл.	172.783	529.215	458.648	13.687	27.557	34.224	32.309	58.742	3.811	170.330
86. Сыръ-Дарьинская обл.	246.134	803.411	674.987	12.716	27.132	37.926	39.873	115.184	7.520	240.351
87. Тургайская обл.	82.209	238.003	215.413	5.086	10.704	14.428	15.002	34.417	1.796	81.433
88. Уральская обл.	117.571	335.972	309.149	9.347	15.811	20.314	20.066	45.929	3.392	114.859
89. Ферганская обл.	309.852	852.919	719.295	27.267	57.571	65.373	53.470	95.275	4.282	303.238

Catégories des ménages. / Provinces.	В нихъ лицъ: Nombre de personnes dans ces ménages: Принадлежащихъ къ составу семействъ. Appartenant aux familles. М. H.	Ж. F.	Постороннихъ. Etrangères. М. H.	Ж. F.	ВСЕГО. TOTAL. М. H.	Ж. F.	Число хозяйствъ, имѣющихъ наемныхъ работниковъ или прислугу въ числѣ: Nombre de ménages ayant des ouvriers ou des domestiques salariés au nombre de 1 человѣка. personnes.	2 и 3 человѣкъ. personnes.	4 и 5 человѣкъ. personnes.	6—10 человѣкъ. personnes.	11 и болѣе. et au dessus.
Pologne.	**4.039.197**	**4.238.502**	**333.221**	**364.970**	**4.372.418**	**4.603.472**	**204.081**	**53 652**	**6.814**	**2.945**	**588**
51. Varsovie.	766.479	807.698	99.436	116.797	865.915	924.495	46.406	15.195	1.699	715	103
Varsovie ville.	223.889	246.345	58.959	76.461	282.848	322.806	21.330	8.047	739	298	23
52. Kalich.	376.255	385.184	26.828	34.305	403.083	419.489	18.168	5.813	786	419	115
53. Keltsy.	345.310	361.678	17.077	21.176	362.387	382.854	15.146	3.125	343	222	65
54. Lomja.	250.705	262.661	14.554	12.454	265.259	275.115	9.265	3.021	343	111	13
55. Liioubline.	520.471	529.175	31.341	33.658	551.812	562.833	24.088	4 168	436	247	111
56. Pétrokov.	599.241	629.164	69.033	67.974	668.274	697.138	29.576	7.687	789	350	56
57. Plotsk.	214.675	253.599	14.863	15.944	229.538	269.543	18.568	2.918	502	203	24
58. Radome.	371.077	382.099	20.576	21.078	391.653	403.177	18.154	3.901	390	183	41
59. Souvalki.	243.726	265.019	22.112	24.978	265.838	289.997	11.559	5.636	1.261	384	22
60. Sédlets.	351.258	362.225	17.401	16.606	368.659	378.831	13.151	2.188	265	111	38
Caucase	**4.357.920**	**4.256.196**	**212.120**	**99.318**	**4.570.040**	**4.355.514**	**76.527**	**22.836**	**3.269**	**1.397**	**598**
61. Bacou.	405.263	357.508	15.785	7.331	421.048	364.839	4.297	1.330	166	56	16
62. Daghestan.	256.365	279.490	7.994	3.127	264.359	282.617	2.964	614	71	36	7
63. Elisavetpol.	453.799	395.024	8.872	2.132	462.671	397.156	3.495	912	119	56	78
64. Kars.	133.698	128.773	5.301	1.107	138.999	129.880	1.782	370	24	7	—
65. Kouban.	873.463	897.025	65.991	33.885	939.454	930.910	24.296	7.617	1.105	468	277
66. Koutaiss.	481.903	490.310	26.821	14.725	508.724	505.035	8.492	2.907	431	137	20
67. Stavropol.	409.009	413.158	24.774	10.819	433.783	423.977	8.063	2.524	457	227	108
68. Tersk.	433.053	433.185	22.522	10.385	455.575	443.570	7.391	2.059	297	165	48
69. Tiflis.	476.372	457.577	20.299	11.685	496.671	469.262	10.491	3.411	453	197	36
70. Tchernomorskaia.	21.634	20.339	4.400	1.547	26.034	21.886	937	402	85	37	6
71. Erivan.	413.361	383.807	9.361	2.575	422.722	386.382	4.319	690	61	11	2
Sibérie.	**2.478.686**	**2.614.776**	**245.328**	**129.992**	**2.724.014**	**2.744.768**	**68.103**	**23.254**	**3.206**	**980**	**157**
72. Amour.	47.699	47.782	8.896	3.321	56.595	51.103	1.462	690	129	63	19
73. Enissey.	236.046	248.861	38.875	16.655	274.921	265.516	10.013	3.652	599	187	15
74. Transbaikal.	294.050	316.582	20.029	9.453	314.079	326.035	4.960	1.557	199	53	3
75. Irkoutsk.	214.562	222.746	29.071	11 670	243.633	234.416	9.202	3.289	390	65	8
76. Primorskaia.	69.243	66.580	9.982	2.424	79.225	69.004	2.441	1.230	237	111	19
77. Sakhaline.	7.198	6.682	1.841	275	9.039	6.957	338	79	14	4	—
78. Tobolsk.	628.794	678.892	56.633	35.376	685.427	714.268	16.101	5.161	684	225	37
79. Tomsk.	867.950	911.550	69.448	40.675	937.398	952.225	18.399	5.350	683	238	51
80. Iakoutsk.	113.144	115.101	10.553	10.143	123.697	125.244	5.192	2.246	271	34	5
Asie Centrale.	**3.885.378**	**3.510.162**	**161.010**	**57.725**	**4.046.388**	**3.567.887**	**65.808**	**17.470**	**1.916**	**530**	**74**
81. Akmolinsk.	330.573	317.344	16.994	18.454	347.567	325.798	4.942	1.959	316	87	16
82. Transcaspienne.	176.042	166.656	6.831	1.559	182.873	168.215	2.259	715	105	23	3
83. Samarkand.	430.689	377.189	26.970	9.064	457.659	386.253	13.777	3.110	220	37	5
84. Sémipalatinsk.	342.590	312.062	16.924	6.440	359.514	318.502	5.939	2.079	257	90	11
85. Sémirétchensk.	500.698	451.430	18.211	6.032	518.909	457.462	6.936	1.896	232	77	4
86. Syr-Daria.	761.703	667.853	21.091	5.873	782.794	673.726	10.252	2.443	225	84	13
87. Tourgai.	229.462	213.279	6.632	1.724	236.094	215.003	2.879	723	49	12	—
88. Ouralsk.	314.369	300.815	14.453	5.999	328.822	306.814	4.968	1.586	238	69	20
89. Ferghane.	799.252	703.534	32.904	12.580	832.156	716.114	13.856	2.959	274	51	2

II. (*Продолженіе*). Распредѣленіе населенія по хозяйствамъ и составъ таковыхъ.—Repartition de la population par ménages.

ХОЗЯЙСТВА ЧАСТНЫЯ.—MÉNAGES DE PARTICULIERS.

Категоріи хозяйствъ. / Губерніи.	Хозяйства лицъ одинокихъ.—Ménages de personnes seules.									Хозяйства лицъ, не связанныхъ родствомъ; артели, отдѣльно отъ хозяевъ живущіе рабочіе и прислуга и т. п. Ménages de personnes non apparentées.									Общее число хозяйствъ частныхъ. Total des ménages de particuliers.	Въ нихъ населенія. Population dans ces ménages.		Хозяйства учрежденій: казенныхъ и другихъ—богадѣленъ, пріютовъ, закрытыхъ учебныхъ заведеній, казармъ, монастырей и пр. Ménages de différentes institutions.			Catégories des ménages. / Provinces.
	Безъ наемныхъ работниковъ и прислуги. Sans ouvriers ou domestiques salariés.		Имѣющихъ наемныхъ работниковъ или прислугу въ числѣ: Ayant des ouvriers ou des domestiques salariés au nombre de:					Итого хозяйствъ лицъ одинокихъ. Total des ménages de personnes seules.	Въ нихъ населенія. Population dans ces ménages.		Число хозяйствъ, состоящихъ изъ: Ménages comprenant:					Итого хозяйствъ Total des ménages.	Въ нихъ населенія. Population dans ces ménages.			Въ нихъ населенія. Population dans ces ménages.		Число хозяйствъ Nombre de ménages.	Въ нихъ: населенія. Population dans ces ménages.		
	Мужскихъ. Hommes.	Женскихъ. Femmes.	1 человѣка. personnes.	2 и 3 человѣкъ. personnes.	4 и 5 человѣкъ. personnes.	6—10 человѣкъ. personnes.	11 и болѣе. et au dessus		Мужчинъ. Hommes.	Женщинъ. Femmes.	2—5 лицъ. personnes	6—10 лицъ. personnes	11—20 лицъ. personnes	21—50 лицъ. personnes	Болѣе 50 лицъ. au dessus de 50 pers.		М. H.	Ж. F.		М. H.	Ж. F.		М. H.	Ж. F.	
Привислинскія губ.	**54.514**	**36.405**	**11.558**	**3.918**	**812**	**381**	**94**	**107.682**	**90.398**	**68.286**	**2.089**	**940**	**408**	**185**	**35**	**3.657**	**16.978**	**8.747**	**1.820.471**	**4.479.794**	**4.680.505**	**3.699**	**232.296**	**9.658**	**Pologne.**
51. Варшавская.	9.924	8.269	2.701	770	170	68	7	21.909	21.214	20.428	892	400	118	103	16	1.529	7.554	3.866	358.076	894.683	948.789	993	83.265	5.130	51. Varsovie.
въ т. ч. г. Варшава.	5.782	3.096	1.747	364	73	23	1	11.086	13.481	11.775	727	280	93	85	11	1.196	6.398	2.879	116.769	302.727	337.460	429	39.410	4.095	Varsovie ville.
52. Калишская.	1.822	3.416	603	208	55	28	12	6.144	3.576	5.538	64	58	27	10	—	159	772	523	162.601	407.431	425.550	247	7.057	559	52. Kalich.
53. Кѣлецкая.	1.441	2.197	546	254	56	36	6	4.536	3.279	4.312	79	63	32	2	2	178	631	536	146.136	366.297	387.702	256	7.403	593	53. Keltsy.
54. Ломжинская.	2.107	2.716	335	108	17	5	—	5.288	3.472	3.683	48	21	4	1	—	74	301	89	112.388	269.032	278.887	327	31.455	218	54. Lomja.
55. Люблинская.	3.359	3.056	891	291	52	27	16	7.692	6.792	6.203	95	83	59	24	2	263	1.612	808	211.593	560.216	569.844	629	29.745	857	55. Lioubine.
56. Петроковская	5.314	3.745	1.109	304	68	35	6	10.581	10.047	8.058	240	104	62	22	11	439	2.813	785	270.488	681.134	705.981	292	15.962	824	56. Pétrokov.
57. Плоцкая.	24.308	4.941	3.982	1.496	261	115	28	35.131	30.539	7.117	473	69	22	—	1	565	1.118	995	139.803	261 195	277.655	262	14.457	326	57. Plotsk.
58. Радомская.	2.151	2.606	536	209	59	26	9	5.596	3.971	4 412	90	60	29	7	—	186	787	575	161.652	396.411	408.164	185	10.038	334	58. Radome.
59. Сувалкская.	1.640	3.044	376	128	43	21	3	5.255	3.136	4.548	35	35	14	6	1	91	584	208	106.841	269.558	294.753	326	18.285	317	59. Souvalki.
60. Сѣдлецкая.	2.448	2.415	479	150	31	20	7	5.550	4.372	3.987	73	47	41	10	2	173	806	362	150.893	373.837	383.180	182	14.629	500	60. Sédlest.
Кавказъ.	**38.156**	**18.723**	**6.882**	**3.201**	**722**	**409**	**98**	**68.191**	**87.232**	**31.798**	**6.960**	**3.600**	**1.266**	**673**	**251**	**12.750**	**99.866**	**10.207**	**1.571.454**	**4.757.138**	**4.397.519**	**2 383**	**129.575**	**5.132**	**Caucase.**
61. Бакинская.	4.685	1.098	540	241	53	29	6	6.652	10.682	2.364	1.127	953	258	125	41	2.504	21.068	1.092	135.047	452.798	368.295	137	5.267	356	61. Bacou.
62. Дагестанская обл.	3.108	4.501	167	88	40	56	9	7.969	5.268	4.956	221	187	87	11	14	520	4.294	275	127.951	273.921	287.848	330	9.358	27	62. Daghestan.
63. Елисаветпольская.	2.668	941	350	150	31	30	10	4.180	5.382	1.154	448	231	79	19	10	787	6.157	71	140.484	474.210	398.381	129	5.802	22	63. Elisavetpol.
64. Карсская обл.	569	81	54	17	—	—	—	721	842	105	182	34	8	6	—	230	973	82	37.985	140.814	130.067	190	19.757	16	64. Kars.
65. Кубанская обл.	5.719	3.829	1.451	493	99	57	23	11.671	12.737	8.807	558	344	165	141	74	1.282	13.235	4.962	337.636	965.426	944.679	269	7.507	1.179	65. Kouban.
66. Кутаисская.	5.558	1.259	1.560	798	137	60	20	9.392	16.005	2.581	1.263	491	190	81	22	2.047	13.688	734	181.934	538.417	508.350	272	11.087	387	66. Koutaiss.
67. Ставропольская.	1.841	1.316	352	162	32	11	2	3.716	3.739	2.619	181	69	74	52	15	391	4 456	836	140.352	441.978	427.432	49	2.601	1.290	67. Stavropol.
68. Терская обл.	4.139	2.166	611	263	56	31	10	7.276	8.427	3.656	534	260	97	39	15	945	7.013	693	167.767	471.015	447.919	303	14 553	449	68. Tersk.
69. Тифлисская.	8.073	2.614	1.561	926	270	133	18	13.595	21.057	4.289	1.667	567	155	104	39	2.532	16.939	706	175.293	534.667	474.257	444	40.780	1.328	69. Tiflis.
70. Черноморская.	323	87	80	16	—	—	—	506	517	230	558	270	91	64	9	992	7.437	599	10.634	33.988	22.685	44	788	17	70. Tchernomorskaia.
71. Эриванская.	1.473	831	156	47	4	2	—	2.513	2,576	1.037	221	194	62	31	12	520	4.606	187	116.371	429.904	387.606	216	11.985	61	71. Erivan.
Сибирь.	**21.217**	**12.388**	**4.963**	**1.630**	**276**	**171**	**38**	**40.683**	**49.322**	**28.965**	**5.124**	**3.405**	**1.759**	**941**	**214**	**11.443**	**109.856**	**14.569**	**1.022.008**	**2.883.192**	**2.788.292**	**1.449**	**81.227**	**6.111**	**Sibérie.**
72. Амурская обл.	500	79	147	105	18	13	17	879	3.529	496	121	202	94	37	6	460	4.994	325	17.919	65.118	51.924	43	3.151	113	72. Amour.
73. Енисейская.	2.687	1.298	673	188	34	10	1	4.891	6.016	3.256	618	397	239	130	22	1.406	12.498	1.772	102.181	293.435	270.544	127	5.533	649	73. Enissey.
74. Забайкальская обл.	2.613	674	330	112	7	1	2	3.739	5.006	1.666	391	412	227	148	31	1.209	13.457	1.260	114.843	332.542	328.901	224	10 001	593	74. Transbaikal.
75. Иркутская.	3.137	974	506	140	6	5	—	4.768	5.609	2.451	544	478	274	150	12	1.458	13.511	1.740	91.856	262.753	238.607	224	11.326	1.581	75. Irkoutsk.
76. Приморская обл.	1.030	123	435	414	134	107	13	2.256	5.462	395	1.473	1.214	635	265	52	3.639	35.669	1.745	30.038	120.356	71.144	293	31.705	131	76. Primorskaia.
77. Островъ Сахалинъ.	883	16	53	15	3	2	—	972	1.103	54	1.112	109	23	2	2	1.248	4.287	421	5.594	14.429	7.432	70	6.043	209	77. Sakhaline.
78. Тобольская.	5.164	5.532	1.168	203	26	6	1	12.100	9.995	10.385	372	120	53	42	12	599	4.348	643	270.057	699.770	725.296	202	6.728	1.249	78. Tobolsk.
79. Томская.	4.277	3.490	1.305	334	32	22	3	9.463	10.254	9.106	331	199	95	76	37	738	8.155	2.908	338.524	955.807	964.239	216	6.125	1.508	79. Tomsk.
80. Якутская обл.	926	202	346	119	16	5	1	1.615	2.348	1.216	162	274	119	91	40	686	12.937	3.745	50.996	138.982	130.205	50	615	78	80. Iakoutsk.
Средняя Азія.	**17.807**	**6.106**	**2.199**	**902**	**176**	**64**	**27**	**27.281**	**32 168**	**10.954**	**1.502**	**1.088**	**423**	**187**	**36**	**3.236**	**27.417**	**1.979**	**1.403.374**	**4.105.973**	**3.580.820**	**1.517**	**58.578**	**1.347**	**Asie Centrale.**
81. Акмолинская обл.	943	571	178	87	17	7	1	1.804	2.014	1.381	83	29	13	11	—	136	969	157	118.988	350.550	327.336	119	4.412	310	81. Akmolinsk.
82. Закаспійская обл.	3 316	898	433	191	41	16	2	4.897	6.421	1.384	708	398	133	53	12	1.304	9.566	203	83.040	198.860	169.802	201	13.778	47	82. Transcaspienne.
83. Самаркандская обл.	2.183	410	225	97	15	8	—	2.938	3.840	998	143	159	40	25	10	377	4.113	215	147.412	465.612	387.466	122	6.831	112	83. Samarkand.
84. Семипалатинская обл.	917	465	125	40	4	4	—	1.555	1.510	888	75	38	22	5	—	140	864	128	126.357	361.888	319.518	103	3.100	84	84. Sémipalatinsk.
85. Семирѣченская обл.	1.315	462	238	120	24	3	—	2.162	3.086	962	51	33	16	9	1	110	810	127	172.602	522.805	458.551	181	6.410	97	85. Sémirétchensk.
86. Сыръ-Дарьинская обл.	3.788	469	444	174	38	16	24	4.953	6.067	794	197	112	31	18	1	359	2.566	223	245.663	791.427	674.743	471	11.984	244	86. Syr-Daria.
87. Тургайская обл.	502	113	62	12	—	—	—	689	751	210	18	17	6	1	—	42	226	62	82.164	237.071	215.275	45	932	138	87. Tourgai.
88. Уральская обл.	1.150	936	184	56	7	2	—	2.335	1,883	1.579	67	106	92	47	6	318	4.268	555	117.512	334.973	308.948	59	999	201	88. Ouralsk.
89. Ферганская обл.	3.693	1.782	310	125	30	8	—	5.948	6.596	2.758	160	196	70	18	6	450	4.035	309	309.636	842.787	719.181	216	10.132	114	89. Ferghane.

II. (*Продолженіе*). Распредѣленіе населенія въ городахъ—по хозяйствамъ и составъ таковыхъ.—Repartition de la population des villes par ménages.

Категоріи хозяйствъ. / Губерніи.	Общее число всѣхъ хозяйствъ. Nombre total des ménages.	Число населенія въ нихъ. Population dans ces ménages. Мужчинъ. Hommes.	Женщинъ. Femmes.	ХОЗЯЙСТВА ЧАСТНЫЯ.—MÉNAGES DE PARTICULERS. Хозяйства лицъ, связанныхъ родствомъ.—Ménages de personnes apparentées. Число хозяйствъ, состоящихъ изъ. Nombre de ménages comprenant: 2 лицъ. 2 personnes.	3 лицъ. 3 personnes.	4 лицъ. 4 personnes.	5 лицъ. 5 personnes.	6—10 лицъ. 6—10 personnes.	Изъ 11 и болѣе лицъ. 11 personnes et plus.	Итого хозяйствъ. Total des ménages.	Въ нихъ лицъ. Nombre de personnes dans ces ménages. Принадлежащихъ къ составу семействъ. Appartenant aux familles. М. H.	Ж. F.	Постороннихъ. Etrangéres. М. H.	Ж. F.	ВСЕГО. TOTAL. М. H.	Ж. F.	Число хозяйствъ, имѣющихъ наемныхъ работниковъ или прислугу въ числѣ: Nombre de ménages ayant des ouvriers ou des domestiques salariés au nombre de 1 человѣка. personnes.	2 и 3 человѣкъ. personnes.	4 и 5 человѣкъ. personnes.	6—10 человѣкъ. personnes.	11 и болѣе. et ou dessus.	Catégories des ménages. / Provinces.
Европейская Россія.	**2.021.487**	**6 321.014**	**5.728.326**	**336.081**	**331.814**	**316.396**	**270.579**	**500.491**	**19.194**	**1.774.555**	**3.759.779**	**4.203.087**	**1.116.705**	**1.014.797**	**4.876.484**	**5.217.884**	**255.974**	**132.841**	**28.134**	**15.257**	**5.579**	**Russie d'Europe.**
1. Архангельская	6.958	16.851	17.193	1.440	1.213	1.003	733	1.321	40	5.750	10.717	12.876	1.987	2.334	12.704	15.210	667	424	73	33	2	1. Arkhangel.
2. Астраханская	28.299	68.290	64.212	5.463	5.544	4.920	5.658	5.075	196	24.856	49.116	52.874	7.309	6.051	56.425	58.925	2.303	1.179	256	142	38	2. Astrakhan.
3. Бессарабская	56.082	151.232	142.100	8.443	8.860	9.060	8.204	16.884	411	51.862	117.757	125.014	13.195	12.217	130.952	137.231	4.981	2.111	290	101	14	3. Bessarabie.
4. Виленская	33.614	101.237	96.770	5.172	5.453	5.528	4.793	8.860	211	30.017	63.615	72.095	13.552	18.893	77.167	90.988	6.051	1.916	166	62	10	4. Vilna.
5. Витебская	38.007	109.795	106.124	4.991	5.843	6.210	5.680	12.322	490	35.536	79.504	90.750	8.009	12.148	87.513	102.898	5.417	1.720	148	31	6	5. Vitebsk.
6. Владимірская	33.172	98.089	92.529	5.829	5.895	5.211	4.098	7.117	285	28.435	56.332	66.072	15.329	14.731	71.661	80.803	3.260	1.657	441	241	53	6. Vladimir.
7. Вологодская	11.201	31.587	31.395	2.095	1.871	1.705	1.376	2.501	52	9.600	18.372	22.102	5.768	5.819	24.140	27.921	1.684	785	178	82	18	7. Vologda.
8. Волынская	37.788	127.180	106.667	4.883	5.516	6.089	5.601	11.911	539	34.539	80.089	88.162	12.441	15.021	92.530	103.183	5.764	2.118	223	65	8	8. Volhynie.
9. Воронежская	30.715	85.092	84.540	5.257	4.975	4.571	4.111	8.082	552	27.548	58.537	67.027	12.369	10.154	70.906	77.181	3.025	2.048	459	271	99	9. Voronège.
10. Вятская	16.157	49.258	46.384	3.018	2.692	2.469	2.038	3 483	102	13.802	27.183	31.702	10.191	8.772	37.374	40.474	2.141	1.321	287	133	36	10. Viatka.
11. Гродненская	43.846	135.321	119.270	5.934	6.619	7.071	6.647	13.874	478	40.623	92.763	101.350	11.519	14.612	104.282	115.962	5.947	1.570	140	32	5	11. Grodno.
12. Донского войска обл.	58.247	163.071	155.622	11.301	10.300	9 449	7.818	13.267	443	52.578	108.430	117.788	32.509	27.858	140.939	145.646	7.478	3.955	900	413	126	12. Pays du Don.
13. Екатеринославская	41.098	126.909	114.096	6.275	6.655	6 716	5.917	11.957	381	37.901	85.822	91.044	21.353	18.139	107.175	109.183	6.186	3.211	645	240	67	13. Ekatérinoslav.
14. Казанская	29.801	96.800	88.788	5.541	5.623	4.820	3 839	6.054	198	26.075	50.441	58 534	21.654	19.448	72.095	77.982	3.860	2.117	505	225	62	14. Kazan.
15. Калужская	17.145	49.231	46.064	2.818	2.764	2.458	2.077	4.284	230	14.631	30.142	36.489	5.009	5.490	35.151	41.979	2.238	922	160	17	—	15. Kalouga.
16. Кіевская	76.275	240.123	219.130	11.916	11.784	11.811	10.485	21 130	662	67.788	149.113	164.609	36.224	38.568	185.337	203.177	12.181	6.357	1.163	528	132	16. Kiev.
17. Ковенская	26.263	77.383	65.761	4.929	4.676	4.173	3.458	6.139	118	23.493	47.061	54.288	5.391	8.441	52.452	62.729	3.622	1.027	89	24	3	17. Kovna.
18. Костромская	18.660	46.252	48.113	3.660	3.316	2.759	2.302	4.130	108	16.275	31.051	37.545	7.993	6.632	39.044	44.177	2.014	1.108	231	156	25	18. Kostroma.
19. Курляндская	33.146	78.367	77.394	6.571	6.449	5.878	4.253	5.880	112	29.143	55.144	63.185	9.924	9.712	65.068	72.897	2.878	1.113	593	54	8	19. Kourlande.
20. Курская	37.609	111.045	110.482	5.034	5.483	5.819	5.529	11.551	957	34.373	79.164	90.813	14.867	13.464	94.031	104.277	3.737	2.122	445	207	31	20. Koursk.
21. Лифляндская	79.935	190.316	190.465	15.491	15.990	14.201	10.427	12.214	187	68.510	129.262	148.147	29.815	28.349	159.077	176.496	7.631	3.323	470	181	27	21. Livonie.
22. Минская	38.947	115.166	109.779	4.732	6.185	6.226	5.816	12.824	529	36.312	83.901	92.919	10.023	13.741	93.924	106.660	6.515	2.132	148	23	—	22. Minsk.
23. Могилевская	25.306	74 900	72.287	2.857	3.582	3.887	3 766	8.803	386	23.281	54.975	61.441	7.686	8.285	62.661	69.726	3.868	1.523	129	36	6	23. Moghilev.
24. Московская	128.824	642.562	491.820	22.717	21.152	18.638	14.813	23.815	1.098	102.233	204.595	230.362	200.495	156.669	405.090	387.031	20.844	15.944	4 913	4.247	2.361	24. Moscou.
въ т. ч. г. Москва	—	—	—	—	—	—	—	—	—	—	—	—	—	—	—	—	—	—	—	—	—	Moscou ville.
25. Нижегородская	25.834	73.786	69.245	5.110	4.298	3.780	3.102	5.499	227	22 016	43.561	50.109	13.166	10.120	56.727	60.229	2.721	1.416	315	199	30	25. Nijni Novgorod.
26. Новгородская	16.601	42.886	42.584	3.132	2.680	2.394	1.920	3.439	87	13.652	26.049	31.503	6.238	6.757	32.287	38.260	2.260	1.108	210	97	21	26. Novgorod.
27. Олонецкая	4.964	12.367	13.141	910	841	728	627	1.119	43	4.268	8.422	9.910	1.780	1.999	10.202	11.909	619	344	52	18	5	27. Olonets.
28. Оренбургская	25.460	78.067	74.534	3.564	4.198	4.280	3.894	7.374	344	23.654	52.928	58.329	13.915	11.731	66.843	70.060	2.374	1.270	267	100	16	28. Orenbourg.
29. Орловская	44.757	125.840	118.168	6.838	6.916	6.885	6.037	12.121	721	39.518	81.417	96.142	18.252	13.572	99.669	109.714	4.173	2.776	791	433	138	29. Orel.
30. Пензенская	24.076	68.473	71.365	3.236	3.533	3,833	3.517	7.610	557	22.286	51.829	58.580	8.398	7.791	60.227	66.371	1.897	1.231	281	169	386	30. Pensa.
31. Пермская	32.740	92.633	86.706	7 212	5.883	4 881	3.767	6.333	147	28.223	53.423	60.569	20.435	16.266	73.858	76.835	3.786	2.409	538	238	124	31. Perm.
32. Подольская	38.474	115.799	106.071	4.646	5.414	6.300	6,076	13.011	422	35.869	84.025	91.907	9.407	11.346	93.432	103.253	5.376	1.792	158	37	3	32. Podolie.
33. Полтавская	47.560	137.723	136.571	6.380	6.862	7.162	7.167	15.710	554	43.835	101.369	112.093	15.573	19.241	116.942	131.334	8.042	3.444	550	166	15	33. Poltava.
34. Псковская	13.035	36.608	35.990	2.291	2.252	2.087	1.734	2.938	98	11.400	22.625	26.828	5.437	5.922	28.062	32.750	1.933	1.012	165	50	6	34. Pscov.
35. Рязанская	28.414	88.443	81 431	3.823	4.006	4.139	3.676	8.178	883	24.705	56.915	65.894	9.972	9.006	66.887	74.900	2.798	1.848	477	203	25	35. Riazan.
36. Самарская	26.631	79.682	79.160	4.481	4.662	4.484	3.861	6.614	275	24.377	52.000	57.077	17.988	15.611	69.988	72.688	2.617	1.553	362	212	57	36. Samara.
37. С.-Петербургская	185.327	790.863	630.890	35.371	31.932	27.698	21.180	30.353	757	147.291	278.461	318.648	251.775	214.045	530.236	532.693	29.844	18.969	4.213	2.523	718	37. St.-Pétersbourg.
въ т.ч. г. С.-Петербургъ.	—	—	—	—	—	—	9.158	16.180	439	52.587	—	—	—	—	—	—	—	—	—	—	—	St.-Pétersbourg ville.
38. Саратовская	57.989	154.765	154.784	8.145	9.030	9.635	—	—	—	—	116.385	125.587	17.067	17.341	133.452	142.928	5.845	3.004	822	387	97	38. Saratov.
39. Симбирская	19.731	53 410	54.639	3.251	3.411	3.228	2.730	4.853	188	17.661	37.337	41.361	8.270	7 659	45.607	49.020	1.707	985	248	133	9	39. Simbirsk.
40. Смоленская	19.470	64.588	56.307	3.102	3.159	3.040	2.593	4.991	169	17.054	35.516	41.565	11.975	10.255	47.491	51.820	3.161	1.491	300	162	59	40. Smolensk.
41. Таврическая	54.676	159.769	129.547	9.528	9.005	8.358	7.111	13.322	428	47.752	103.603	108.986	16.261	14.134	119.864	123.120	5.645	2.599	477	193	37	41. Tauride.
42. Тамбовская	40.628	114.591	111.673	6.504	6.320	6.150	5.531	11.088	759	36.352	78.615	89.649	17.260	13.606	95.875	103.255	3.487	2.236	556	336	72	42. Tambov.
43. Тверская	27.545	76.915	77.854	5.110	4.598	4.076	3.376	6.181	265	23.606	47.973	56.920	13.694	12.084	61.667	69.004	3.465	1.730	517	263	34	43. Tver.
44. Тульская	28.685	90.378	81.602	4.404	4.474	4.318	3.979	8.118	507	25.800	57.444	64.931	17.543	10.721	74.987	75.652	2.737	1.803	438	249	75	44. Toula.
45. Уфимская	22.330	53.820	53.483	3.821	3.767	3.543	3.064	5.266	169	19.630	40.842	44.983	6.454	4.979	47.296	49.962	1.882	1.017	235	93	22	45. Oufa.
46. Харьковская	63 638	190.195	177.148	9.912	9.755	9.771	8.951	18.455	730	57.574	139.321	141.540	18.673	25.303	157.994	166.843	7.704	4.719	1.117	542	202	46. Kharkov.
47. Херсонская	142.961	416.002	372.958	24.161	22.608	22.062	19.401	38.742	1.035	128.009	280.664	302.725	52.728	50.746	333.392	353.471	17.177	7.451	1.022	381	141	47. Kherson.
въ т.ч. г. Одесса	—	—	—	—	—	—	—	—	—	—	—	—	—	—	—	—	—	—	—	—	—	Odessa ville.
48. Черниговская	37.140	102.521	106.932	4.587	5.085	5.695	5.682	12.684	452	34.185	78.709	89.313	11.543	12.941	90.252	102.254	5.475	2.600	368	127	26	48. Tchernigov.
49. Эстляндская	17.408	39.326	37.755	3.928	3.378	2.836	1.863	2.225	21	14.251	25.017	28.528	4.300	5.637	29.317	34.165	1.652	730	111	41	6	49. Esthonie.
50. Ярославская	28.318	75.507	70.803	6.267	5.307	4.361	3.143	4.609	152	23.839	42.243	52.222	13.989	10.436	56.232	62.658	3.305	1.601	492	361	128	50. Yaroslavl.

II. *(Продолженіе).* Распредѣленіе населенія въ городахъ—по хозяйствамъ и составъ таковыхъ.—Repartition de la population des villes par ménages.

Категоріи хозяйствъ. / Губерніи.	ХОЗЯЙСТВА ЧАСТНЫЯ.—MENAGES DE PARTICULIERS.																			Хозяйства учрежденій: казенныхъ и другихъ—богадѣленъ, пріютовъ, закрытыхъ учебныхъ заведеній, казармъ, монастырей и пр. Ménages de différentes institutions.			Catégories des ménages. / Provinces.
	Хозяйства лицъ одинокихъ.—Ménages de personnes seules.									Хозяйство лицъ, не связанныхъ родствомъ; артели отдѣльно отъ хозяевъ живущіе рабочіе и прислуга и т. п. Ménages de personnes non apparentées.								Общее число хозяйствъ частныхъ. Total des ménages de particuliers.	Въ нихъ населенія. Population dans ces ménages.				
	Безъ наемныхъ работниковъ и прислуги. Sans ouvriers ou domestiques salariés.		Имѣщихъ наемныхъ работниковъ или прислугу въ числѣ: Ayant des ouvriers ou des domestiques salariés au nombre de:					Итого хозяйствъ лицъ одинокихъ. Total des ménages de personnes seules.	Въ нихъ населенія. Population dans ces ménages.		Число хозяйствъ, состоящихъ изъ: Ménages comprenant:					Итого хозяйствъ Total des ménages.	Въ нихъ населенія. Population dans ces ménages.				Число хозяйствъ Nombre de ménages.	Въ нихъ: населенія. Population dans ces ménages.		
	Мужскихъ. Hommes.	Женскихъ. Femmes.	1 человѣка personnes.	2 и 3 человѣкъ personnes.	4 и 5 человѣкъ. personnes.	6—10 человѣкъ. personnes.	11 и болѣе. et au dessus.		Мужчинъ. Hommes.	Женщинъ. Femmes.	2—5 лицъ. personnes	6—10 лицъ. personnes	11—20 лицъ. personnes	21—50 лицъ. personnes	Болѣе 50 лицъ. au dessus de 50 pers.		М. H.	Ж. F.		М. H.	Ж. F.		М. H.	Ж. F.	
Европейская Россія.	68.609	68.730	30.650	10.609	1.990	1.073	375	182.036	235.530	232.042	22.536	13.197	8.755	5.365	1.692	51.545	519.608	127.501	2.008.136	5.631.622	5.577.427	13.351	689.392	150.899	**Russie d'Europe.**
1. Архангельская	265	521	149	39	4	1	—	979	738	1.074	61	37	27	8	1	134	961	159	6.863	14.403	16.443	95	2.448	750	1. Arkhangel.
2. Астраханская	680	786	290	93	18	3	2	1.872	1.473	1.443	1.025	296	107	57	10	1.495	6.979	2.578	28.213	64.877	62.946	76	3.413	1.266	2. Astrakhan.
3. Бессарабская	1.718	1.413	347	119	20	5	1	3.623	3.725	3.151	175	106	40	15	6	342	2.380	383	55.827	137.057	140.765	255	14.175	1.335	3. Bessarabie.
4. Виленская	1.258	996	673	117	9	5	—	3.058	3.185	3.546	164	82	48	12	3	309	1.765	620	33.384	82.117	95.154	230	19.120	1.616	4. Vilna.
5. Витебская	631	455	213	34	2	4	1	1.340	972	909	667	117	39	9	1	833	2.605	1.492	37.709	91.090	105.299	298	18.705	825	5. Vitebsk.
6. Владимірская	659	925	307	97	9	2	1	2.000	1.312	1.797	1.143	877	408	99	37	2.564	17.517	7.123	32.999	90.490	89.723	173	7.599	2.806	6. Vladimir.
7. Вологодская	246	446	203	48	9	8	1	961	803	1.145	300	98	69	29	8	504	3.351	787	11.065	28.294	29.853	136	3.293	1.542	7. Vologda.
8. Волынская	1.169	789	416	111	7	5	1	2.498	2.842	2.160	168	103	35	13	—	319	1.883	320	37.356	97.255	105.663	432	29.925	1.004	8. Volhynie.
9. Воронежская	795	1.081	385	178	29	17	7	2.492	2.312	2.767	202	130	86	55	18	491	5 160	807	30.531	78 378	80.755	184	6.714	3.785	9. Voronège.
10. Вятская	588	695	331	97	13	6	6	1.736	2.253	2.392	231	84	67	47	22	451	5.059	702	15.989	44.686	43.568	168	4.572	2.816	10. Viatka.
11. Гродненская	1.344	790	330	70	14	5	—	2.559	3.084	2.109	181	85	37	5	—	308	1.618	335	43.490	108.984	118.406	356	26.337	864	11. Grodno.
12. Донского войска обл.	1.688	1.945	817	313	78	25	13	4.879	7.114	6.783	259	151	108	71	40	629	8.221	1.582	58.086	156.274	154.011	161	6.797	1.611	12. Pays du Don.
13. Екатеринославская	1.021	698	363	177	26	23	4	2.312	3.393	2.479	312	193	141	108	3	757	7.390	1.152	40.970	117.958	112.814	128	8.951	1.282	13. Ekatérinoslav.
14. Казанская	917	1.273	519	154	29	12	10	2.914	4.033	4.883	176	133	110	112	63	594	9.700	2.243	29.583	85.828	85.108	218	10.972	3.680	14. Kazan.
15. Калужская	357	768	247	40	5	1	—	1.418	932	1.551	526	272	122	36	6	962	5.929	1.197	17.011	42.012	44.727	134	7.219	1.337	15. Kalouga.
16. Кіевская	2.729	2.094	1.096	431	76	43	11	6.480	8.393	7.444	727	355	234	145	34	1.495	13.461	3.696	75.763	207.191	214.316	512	32.932	4.814	16. Kiev.
17. Ковенская	932	1.049	367	82	7	5	1	2.443	1.979	2.361	87	24	12	1	—	124	499	138	26.060	54.930	65.228	203	22.453	533	17. Kovna.
18. Костромская	546	1.055	267	92	19	13	—	1.992	1.679	2.258	134	72	39	15	5	265	2.116	326	18.532	42.839	46.761	128	3.413	1.352	18. Kostroma.
19. Курляндская	1.567	1.465	344	88	14	3	—	3.481	3.082	3.031	219	60	42	26	2	349	1.932	323	32.973	70.082	76.251	173	8.285	1.143	19. Kourlande.
20. Курская	790	1.141	401	165	25	11	3	2.536	2.604	3.051	188	104	90	93	7	482	4.407	788	37.391	101.042	108.116	218	10.003	2.366	20. Koursk.
21. Лифляндская	4.846	3.839	1.073	236	39	13	1	10.047	10.288	9.486	669	232	97	59	13	1.070	5.846	1.396	79.627	175.211	187.378	308	15.105	3.087	21. Livonie.
22. Минская	849	562	348	81	10	1	1	1.852	2.054	1.674	222	158	99	25	7	511	3.473	676	38.675	99.451	109.010	272	15.715	769	22. Minsk.
23. Могилевская	599	520	230	66	10	3	—	1.428	1.458	1.256	214	116	84	12	5	431	3.126	419	25.140	67.245	71.401	166	7.655	886	23. Moghilev.
24. Московская.	4.664	4.007	3.729	1.600	491	324	157	14.972	35.376	32.309	3.234	2.289	1.971	1.712	799	10.005	159.370	46.170	127.210	599.836	465.510	1.614	42.726	26.310	24. Moscou.
въ т. ч. г. Москва	—	—	—	—	—	—	—	—	—	—	—	—	—	—	—	—	—	—	—	—	—	—	—	—	Moscou ville.
25. Нижегородская	984	1.463	434	141	24	8	2	3.056	3.314	3.946	175	172	160	83	18	608	8.097	1.288	25.680	68.138	65.463	154	5.648	3.782	25. Nijni Novgorod.
26. Новгородская.	747	1.392	338	84	10	2	—	2.573	1.749	2.653	108	62	21	13	2	206	1.374	314	16.431	35.410	41.227	170	7.476	1.357	26. Novgorod.
27. Олонецкая	129	163	79	20	—	—	1	392	285	306	200	27	8	2	—	237	562	346	4.897	11.049	12.561	67	1.318	580	27. Olonets.
28. Оренбургская.	486	560	221	81	13	2	—	1.363	1.864	2.018	125	82	58	29	9	303	2.653	668	25.320	71.360	72.746	140	6.797	1.788	28. Orenbourg.
29. Орловская	1.574	1.788	436	201	43	13	4	4.059	4.457	3.705	342	313	167	82	9	913	7.338	1.110	44.490	111.464	114.529	267	14.376	3.639	29. Orel.
30. Пензенская	437	592	241	99	21	6	1	1.397	1.436	1.692	111	72	54	30	8	275	2.659	470	23.958	64.322	68.533	118	4.151	2.832	30. Pensa.
31. Пермская.	1.239	1.304	693	229	32	22	16	3.535	5.256	4.538	288	266	121	75	11	761	7.219	1.351	32.519	86.333	82.724	221	6.300	3.982	31. Perm.
32. Подольская.	904	699	328	98	6	5	1	2.041	2.260	1 875	165	82	42	8	2	299	1.977	237	38.209	97.669	105.365	265	18.130	706	32. Podolie.
33. Полтавская	1.119	1.100	470	233	28	7	—	2.957	3.007	3.183	217	138	97	44	7	503	4.401	634	47.295	124.350	135.151	265	13.373	1.420	33. Poltava.
34. Псковская	410	607	242	89	7	5	1	1.361	1.328	1.672	43	47	18	8	4	120	984	228	12.881	30.374	34.650	154	6.234	1.340	34. Pscov.
35. Рязанская	872	1.250	339	143	15	6	2	2.627	1.795	2.379	268	306	210	79	15	878	7.942	2.196	28.210	76.624	79.475	204	11.819	1.956	35. Riazan.
36. Самарская	681	756	307	111	18	7	4	1.884	2.715	2.980	77	74	53	33	11	248	3.233	849	26.509	75.936	76.517	122	3.746	2.643	36. Samara.
37. С.-Петербургская	7.880	7.077	6.614	2.123	374	196	51	24.315	43.932	45.387	5.081	3.177	2.410	1.367	266	12.301	117.395	27.537	183.907	691.563	605.617	1.420	99.300	25.273	37. St.-Pétersbourg.
въ т. ч. г. С.-Петербургъ	—	—	—	—	—	—	—	—	—	—	—	—	—	—	—	—	—	—	—	—	—	—	—	—	St. Pétersbourg ville.
38. Саратовская	1.309	2.217	623	213	42	53	7	4.464	5.136	6.672	187	189	117	101	33	627	7.309	1.899	57.678	145.897	151.499	311	8.868	3.285	38. Saratov.
39. Симбирская.	494	882	262	92	10	13	2	1.755	2.190	2.089	93	54	48	27	2	224	1.577	952	19.640	49.374	52.061	91	4.036	2.578	39. Simbirsk.
40. Смоленская.	619	751	368	117	21	11	1	1.888	2.518	2.609	140	84	43	27	14	308	2.591	540	19.250	52.600	54.969	220	11.988	1.338	40. Smolensk.
41. Таврическая	2.653	1.838	538	295	75	28	1	5.428	6.987	4.109	624	320	129	58	17	1.148	8.348	1.139	54.328	135.199	128.368	348	24.570	1.179	41. Tauride.
42. Тамбовская.	1.145	1.625	421	190	36	27	10	3.454	3.340	3.691	248	157	96	60	16	577	5.478	1.263	40.383	104.693	108.209	245	9.898	3.464	42. Tambov.
43. Тверская	903	1.735	504	137	27	14	2	3.322	3.268	4.441	152	105	73	57	20	407	4.246	957	27.335	69.181	74.402	210	7.734	3.452	43. Tver.
44. Тульская.	770	915	332	144	24	15	1	2.201	2.691	2.713	138	165	99	74	20	496	6.632	717	28.497	84.310	79.082	188	6.068	2.520	44. Toula.
45. Уфимская	1.160	798	135	42	5	1	1	2.142	1.452	1.109	345	75	41	9	1	471	1.650	818	22.243	50.398	51.889	87	3.422	1.594	45. Oufa.
46. Харьковская	1.762	1.775	753	325	71	24	23	4.733	5.773	5.271	512	235	121	76	28	972	8.602	1.912	63.279	172.369	174.026	359	17.826	3.122	46. Kharkov.
47. Херсонская.	6.278	4.258	1.286	463	80	46	12	12.423	15.616	12.264	1.002	491	269	144	56	1.962	20.427	3.029	142.394	369.435	368.764	567	46.567	4.194	47. Kherson.
въ т. ч. г. Одесса	—	—	—	—	—	—	—	—	—	—	—	—	—	—	—	—	—	—	—	—	—	—	—	—	Odessa ville.
48. Черниговская.	866	918	404	158	12	3	1	2.362	2.291	2.672	215	117	54	32	8	426	3.435	531	36.973	95.978	105.457	167	6.543	1.475	48. Tchernigov.
49. Эстляндская	1.193	1.176	346	86	9	6	—	2.816	2.389	2.679	134	33	18	12	1	198	1.096	253	17.265	32.802	37.097	143	6.524	658	49. Esthonie.
50. Ярославская	1.137	1.778	485	167	24	15	10	3.616	3.397	4.331	262	180	116	71	24	653	7.635	851	28.108	67.264	67.840	210	8.243	2.963	50. Yaroslavl.

II. *(Продолженіе).* Распредѣленіе населенія въ городахъ—по хозяйствамъ и составъ таковыхъ.—Repartition de la population des villes par ménages.

Категоріи хозяйствъ. / Губерніи.	Общее число всѣхъ хозяйствъ. Nombre total des ménages.	Число населенія въ нихъ. Population dans ces ménages. Мужчинъ. Hommes.	Женщинъ. Femmes.	ХОЗЯЙСТВА ЧАСТНЫЯ.—MÉNAGES DE PARTICULIERS. Хозяйства лицъ, связанныхъ родствомъ.—Ménages de personnes apparentées. Число хозяйствъ, состоящихъ изъ: Nombre de ménages comprenant: 2 лицъ. 2 personnes.	3 лицъ. 3 personnes.	4 лицъ. 4 personnes.	5 лицъ. 5 personnes.	6—10 лицъ. 6—10 personnes.	Изъ 11 и болѣе лицъ. 11 personnes et plus.	Итого хозяйствъ. Total des ménages.
Привислинскія губ.	**399.399**	**1.108.971**	**1.049.691**	**60.948**	**65.792**	**66.182**	**58.627**	**104.908**	**2.482**	**358.939**
51. Варшавская	148.407	428.110	417.133	24.313	25.176	24.621	21.190	36.797	975	133.072
въ т.ч г. Варшава	—	—	—	—	—	—	—	—	—	—
52. Калишская	23.524	57.108	58.884	3.995	4.011	3.813	3.342	6.295	140	21.596
53. Кѣлецкая	13.329	35.798	34.604	1.979	2.185	2.069	1.981	3.918	98	12.230
54. Ломжинская	13.242	42.767	32.057	2.061	2.153	2.110	1.976	3.548	66	11.914
55. Люблинская	26.964	89.152	71.672	3.657	4.107	4.363	4.184	7.636	202	24.149
56. Петроковская	97.746	252.993	258.570	14.359	16.822	17.586	15.316	27.356	621	92.060
57. Плоцкая	21.156	48.335	39.902	2.508	2.611	2.535	2.385	3.936	65	14.040
58. Радомская	20.461	51.079	49.151	3.171	3.373	3.504	3.028	5.263	83	18.422
59. Сувалкская	12.987	40.431	33.217	2.052	1.959	1.948	1.732	3.696	118	11.505
60. Сѣдлецкая	21.583	63.198	54.501	2.853	3.395	3.633	3.493	6.463	114	19.951
Кавказъ.	**223.248**	**682.728**	**517.528**	**31.145**	**33.380**	**34.075**	**30.395**	**59.634**	**4.672**	**193.301**
61. Бакинская	33.283	97.514	72.481	4.783	4.978	5.221	4.258	7.968	821	28.029
62. Дагестанская обл.	8.358	26.050	18.557	1.318	1.381	1.403	1.097	1.842	168	7.209
63. Елисаветпольская	16.531	48.775	40.484	1.798	2.305	2.714	2.640	5.183	627	15.267
64. Карсская обл.	4.816	26.390	11.448	440	597	687	697	1.616	197	4.234
65. Кубанская обл.	42.289	113.874	107.334	6.010	6.465	6.803	6.384	12.900	683	39.245
66. Кутаисская	18.279	62.988	34.528	2.623	2.454	2.192	1.859	3.689	274	13.091
67. Ставропольская	14.095	42.187	40.838	1.664	1.844	2.060	2.045	4.851	627	13.091
68. Терская обл.	22.687	66.574	53.474	3.583	3.599	3.439	3.084	5.874	312	19.891
69. Тифлисская	43.949	132.183	92.613	6.833	6.793	6.540	5.650	10.005	375	36.196
70. Черноморская	3.796	12.052	7.589	712	733	574	425	603	13	3.060
71. Эриванская	15.165	54.141	38.182	1.381	2.231	2.442	2.256	5.103	575	13.988
Сибирь.	**83.882**	**274.357**	**211.410**	**15.726**	**14.546**	**12.598**	**9.939**	**17.911**	**933**	**71.653**
72. Амурская обл.	4.657	19.851	12.983	525	809	716	559	1.190	194	3.993
73. Енисейская	11.494	33.774	29.110	2.419	2.116	1.746	1.389	2.332	80	10.082
74. Забайкальская обл.	6.784	23.987	18.791	896	959	986	856	2.085	130	5.912
75. Иркутская	11.197	33.084	29.711	2.054	2.101	1.758	1.303	2.308	91	9.615
76. Приморская обл.	6.339	41.474	9.943	989	880	634	430	727	52	3.712
77. Островъ Сахалинъ	898	7.059	1.536	152	129	81	76	135	2	575
78. Тобольская	17.637	44.995	42.356	4.096	3.246	2.751	2.044	2.988	84	15.209
79. Томская	23.088	65.262	62.669	4.244	3.903	3.612	3.078	5.842	292	20.971
80. Якутская обл.	1.788	4.871	4.311	351	403	314	204	304	8	1.584
Средняя Азія.	**165.831**	**525.070**	**409.300**	**18.894**	**26.611**	**28.539**	**24.599**	**47.573**	**5.526**	**151.742**
81. Акмолинская обл.	13.299	39.383	35.369	2.212	2.247	2.273	1.855	3.483	212	12.282
82. Закаспійская обл.	7.494	31.305	10.572	1.278	1.183	872	672	833	21	4.859
83. Самаркандская обл.	22.771	75.289	60.024	2.257	3.565	3.993	3.438	6.724	1.206	21.183
84. Семипалатинская обл.	9.556	29.623	24.865	1.315	1.638	1.690	1.513	2.720	189	9.065
85. Семирѣченская обл.	10.194	35.291	27.683	1.213	1.681	1.754	1.411	3.136	313	9.508
86. Сыръ-Дарьинская обл.	33.306	117.259	88.337	2.752	3.900	4.756	4.757	11.502	2.350	30.017
87. Тургайская обл.	3.397	10.079	9.451	316	443	516	580	1.249	128	3.232
88. Уральская обл.	10.887	28.652	26.830	1.738	1.895	1.961	1.637	2.655	127	10.013
89. Ферганская обл.	54.827	158.189	126.169	5.813	10.059	10.724	8.736	15.271	980	51.583

Категоріи хозяйствъ. / Губерніи.	В ъ н и х ъ л и ц ъ: Nombre de personnes dans ces ménages: Принадлежащихъ къ составу семействъ. Appartenant aux familles. М. Н. M.	Ж. F.	Постороннихъ. Etrangères. М. Н. M.	Ж. F.	ВСЕГО. TOTAL. М. Н. M.	Ж. F.	Число хозяйствъ, имѣющихъ наемныхъ работниковъ или прислугу въ числѣ: Nombre de ménages ayant des ouvriers ou des domestiques salariés au nombre de 1 человѣка. personnes.	2 и 3 человѣкъ. personnes.	4 и 5 человѣкъ. personnes.	6—10 человѣкъ. personnes.	11 и болѣе. et au dessus.	Catégories des ménages. / Provinces.
Привислинскія губ.	**779.092**	**849.583**	**121.573**	**160.211**	**900.665**	**1.009.794**	**59.344**	**19.580**	**1.892**	**659**	**64**	**Pologne.**
51. Варшавская	284.490	311.698	65.410	84.356	349.900	396.054	25.937	9.270	887	334	25	51. Varsovie.
въ т.ч г. Варшава	—	—	—	—	—	—	—	—	—	—	—	Varsovie ville.
52. Калишская	46.232	50.449	5.703	6.410	51.935	56.859	3.461	1.372	205	73	10	52. Kalich.
53. Кѣлецкая	27.283	29.165	2.775	4.253	30.058	33.418	2.129	651	65	25	3	53. Keltsy.
54. Ломжинская	25.490	27.835	2.305	3.165	27.795	31.000	1.721	499	51	13	1	54. Lomja.
55. Люблинская	54.078	58.925	6.513	9.972	60.591	68.897	3.948	1.021	65	13	—	55. Lioubline.
56. Петроковская	204.953	220.070	26.828	33.320	231.781	253.390	12.930	4.289	406	144	20	56. Pétrokov.
57. Плоцкая	27.562	33.240	2.682	4.278	30.244	37.518	1.945	526	55	13	3	57. Plotsk.
58. Радомская	39.652	42.450	3.499	5.163	43.151	47.613	2.967	1.010	95	31	1	58. Radome.
59. Сувалкская	24.522	27.678	2.329	4.113	26.851	31.791	1.702	454	22	4	—	59. Souvalki.
60. Сѣдлецкая	44.830	48.073	3.529	5.181	48.359	53.254	2.604	488	41	9	1	60. Sédlets.
Кавказъ.	**461.182**	**464.820**	**54.120**	**34.858**	**515.302**	**499.678**	**20.227**	**8 787**	**1.352**	**467**	**260**	**Caucase.**
61. Бакинская	67.509	64.985	9.015	5.110	76.524	70.095	2.207	901	104	34	8	61. Bacou.
62. Дагестанская обл.	16.128	16.793	1.843	1.162	17.971	17.955	528	240	35	8	2	62. Daghestan.
63. Елисаветпольская	40.665	39.208	2.698	848	43.363	40.056	1.127	364	34	6	72	63. Elisavetpol.
64. Карсская обл.	11.831	11.095	756	237	12.587	11.332	313	97	5	—	—	64. Kars.
65. Кубанская обл.	92.819	96.556	11.168	7.843	103.987	104.399	3.467	1.788	328	118	132	65. Kouban.
66. Кутаисская	30.244	29.033	8.405	3.712	38.649	32.745	2.020	1.003	186	44	6	66. Koutaiss.
67. Ставропольская	34.226	35.778	3.699	2.800	37.925	38.578	1.170	571	124	59	6	67. Stavropol.
68. Терская обл.	44.227	47.046	6.828	4.420	51.055	51.466	2.248	1.012	170	69	8	68. Tersk.
69. Тифлисская	79.858	81.481	4 395	6.655	84.253	88.136	5.078	2.206	293	102	23	69. Tiflis.
70. Черноморская	6.221	6.108	1.784	1.032	8.005	7.140	464	222	43	22	1	70. Tchernomorskaia.
71. Эриванская	37.454	36.737	3.529	1.039	40.983	37.776	1.605	383	30	5	2	71. Erivan.
Сибирь.	**145.206**	**162.438**	**42.685**	**32.937**	**187.891**	**195.375**	**9.105**	**5.597**	**1.094**	**443**	**64**	**Sibérie.**
72. Амурская обл.	9.666	10.174	3.877	2.253	13.543	12.427	538	277	61	30	8	72. Amour.
73. Енисейская	19.413	22.244	6.368	4.887	25.781	27.131	1.327	789	195	83	6	73. Enissey.
74. Забайкальская обл.	13.559	15.137	3 566	2.621	17.125	17.758	779	429	61	21	—	74. Transbaikal.
75. Иркутская	18.871	21.715	4.722	4.839	23.593	26.554	1.537	769	103	28	2	75. Irkoutsk.
76. Приморская обл.	7.414	7.484	3.351	1.221	10.765	8.705	735	519	86	31	6	76. Primorskaia.
77. Островъ Сахалинъ	1.158	1.157	511	82	1.669	1.239	95	34	8	3	—	77. Sakhaline.
78. Тобольская	27.767	31.866	7.716	6.939	35.483	38.805	1.747	1.168	229	95	10	78. Tobolsk.
79. Томская	44.332	49.349	11.480	9.314	55 812	58.663	2.112	1.451	332	151	32	79. Tomsk.
80. Якутская обл.	3.026	3.312	1.094	781	4.120	4.093	235	161	19	1	—	80. Iakoutsk.
Средняя Азія.	**397.223**	**379.402**	**44.789**	**22.619**	**442.012**	**402.021**	**11.238**	**5.028**	**831**	**215**	**32**	**Asie Centrale.**
81. Акмолинская обл.	27.114	29.382	6.464	4.798	33.578	34.180	1.503	937	204	53	14	81. Akmolinsk.
82. Закаспійская обл.	10.043	8.911	2.433	1.002	12.476	9.913	535	254	42	4	—	82. Transcaspienne.
83. Самаркандская обл.	60.453	56.825	5.085	2.373	65.538	59.198	1.433	499	55	15	5	83. Samarkand.
84. Семипалатинская обл.	20.695	21.781	4.773	2.499	25.468	24.280	1.256	567	83	18	1	84. Semipalatinsk.
85. Семирѣченская обл.	24.663	24.453	4.398	2.790	29.061	27.243	890	358	73	22	—	85. Semiretchensk.
86. Сыръ-Дарьинская обл.	93.395	84.938	6.604	2.595	99.999	87.533	1.855	736	107	44	10	86. Syr-Daria.
87. Тургайская обл.	8.482	8.714	667	532	9.149	9.246	189	83	3	1	—	87. Tourghai.
88. Уральская обл.	21.489	23.304	3.784	2.464	25.273	25.768	666	434	87	25	2	88. Ouralsk.
89. Ферганская обл.	130.889	121.094	10.581	3.566	141.470	124.660	2.911	1.160	177	33	—	89. Ferghane.

Категоріи хозяйствъ. / Губерніи.	ХОЗЯЙСТВА ЧАСТНЫЯ.—MÉNAGES DE PARTICULIERS. Хозяйства лицъ одинокихъ.—Ménages de personnes seules. Безъ наемныхъ работниковъ и прислуги. Sans ouvriers ou domestiques salariés. Мужскихъ. Hommes.	Безъ наемныхъ работниковъ и прислуги. Женскихъ. Femmes.	Имѣющихъ наемныхъ работниковъ или прислугу въ числѣ: Ayant des ouvriers ou des domestiques salariés au nombre de: 1 человѣка. personnes.	2 и 3 человѣкъ. personnes.	4 и 5 человѣкъ. personnes.	6—10 человѣкъ. personnes.	11 и болѣе. et au dessus	Итого хозяйствъ лицъ одинокихъ. Total des ménages de personnes seules.	Въ нихъ населенія. Population dans ces ménages. Мужчинъ. Hommes.	Въ нихъ населенія. Женщинъ. Femmes.	Хозяйства лицъ, не связанныхъ родствомъ; артели, отдѣльно отъ хозяевъ живущіе рабочіе и прислуга и т. п. Ménages de personnes non apparentées. Число хозяйствъ, состоящихъ изъ: Ménages comprenant: 2—5 лицъ. personnes	6—10 лицъ. per sonnes	11—20 лицъ. personnes	21—50 лицъ. personnes	Болѣе 50 лицъ. au dessus de 50 pers.	Итого хозяйствъ Total des ménages.	Въ нихъ населенія. Population dans ces ménages. М. H.	Ж. F.	Общее число хозяйствъ частныхъ. Total des ménages de particuliers.	Въ нихъ населенія. Population dans ces ménages. М. H.	Ж. F.	Хозяйства учрежденій: казенныхъ и другихъ—богадѣленъ, пріютовъ, закрытыхъ учебныхъ заведеній, казармъ, монастырей и пр. Ménages de différentes institutions. Число хозяйствъ. Nombre de ménages.	Въ нихъ: населенія. Population dans ces ménages. М. H.	Ж. F	Catégories des ménages. / Provinces.
Привислинскія губ.	**18.633**	**10.607**	**5.380**	**1.218**	**162**	**62**	**14**	**36.076**	**36.376**	**27.570**	**1.400**	**482**	**160**	**110**	**18**	**2.170**	**10.340**	**4.381**	**397.185**	**947.381**	**1.041.745**	**2.214**	**161.590**	**7.946**	**Pologne.**
51. Варшавская	6.732	4.019	2.087	437	85	24	1	13.385	15.537	13.720	762	292	96	86	11	1.247	6.580	2.974	147.704	372.017	412.748	703	56.093	4.385	51. Varsovie.
въ т. ч. г. Варшава	—	—	—	—	—	—	—	—	—	—	—	—	—	—	—	—	—	—	—	—	—	—	—	—	Varsovie ville.
52. Калишская	698	757	265	57	6	3	—	1.786	1.306	1.562	33	19	1	2	—	55	251	84	23.437	53.492	58.505	87	3.616	379	52. Kalich.
53. Кѣлецкая	382	313	181	53	8	7	—	944	877	795	28	13	7	—	—	48	205	84	13.222	31.140	34.297	107	4.658	307	53. Keltsy.
54. Ломжинская	552	466	143	20	2	—	—	1.183	1.108	823	16	12	2	1	—	31	183	28	13.128	29.086	31.851	114	13.681	206	54. Lomja
55. Люблинская	1.246	697	302	88	6	2	1	2.342	2.469	1.780	50	32	6	6	1	95	595	177	26.586	63.655	70.854	378	25.497	818	55. Lioubline
56. Петроковская	2.855	1.699	581	113	9	7	1	5.265	5.459	4.038	148	50	26	14	4	242	1.408	426	97.567	238.648	257.854	179	14.345	716	56. Pétrokov.
57. Плоцкая	3.923	973	1.300	356	37	10	9	6.608	5.737	1.620	278	28	4	—	1	311	490	448	20.959	36.471	39.586	197	11.864	316	57. Plotsk.
58. Радомская	962	648	207	41	3	5	1	1.867	1.523	1.164	33	15	6	—	—	54	237	47	20.343	44.911	48.824	118	6.168	327	58. Radome.
59. Сувалкская	555	525	149	26	4	3	—	1.262	1.006	1.102	21	10	3	—	—	34	124	68	12.801	27.981	32.961	186	12.450	256	59. Souvalki
60. Сѣдлецкая	728	510	165	27	2	1	1	1.434	1.354	966	31	11	9	1	1	53	267	45	21.438	49.980	54.265	145	13.218	236	60. Sédlets.
Кавказъ.	**12.720**	**5.353**	**2.953**	**1.394**	**263**	**95**	**17**	**22.795**	**35.713**	**11.362**	**3.539**	**1.487**	**507**	**247**	**63**	**5.843**	**38.055**	**2.698**	**221.939**	**589.070**	**513.738**	**1.309**	**93.658**	**3.790**	**Caucase.**
61. Бакинская	2.538	634	390	152	32	12	2	3.760	7.249	1.659	780	460	123	42	10	1.415	9.799	376	33.204	93.572	72.130	79	3.942	351	61. Bacou.
62. Дагестанская обл.	452	275	83	48	4	1	2	865	1.234	500	86	52	44	4	9	195	1.851	83	8.269	21.056	18.538	89	4 994	19	62. Daghestan.
63. Елисаветпольская	577	249	130	56	6	1	1	1.020	1.262	359	124	52	17	9	1	203	1.329	55	16.490	45.954	40.470	41	2.821	14	63. Elisabetpol.
64. Карсская обл.	274	35	33	11	—	—	—	353	443	49	95	12	5	4	—	116	482	51	4.703	13.512	11.432	113	12.878	16	64 Kars
65. Кубанская обл.	1.154	899	408	143	22	9	1	2.636	2.813	2.191	120	66	36	38	7	267	2.202	255	42.148	109.002	106.845	141	4.872	489	65. Kouban.
66. Кутаисская	2.048	448	677	394	78	28	5	3.678	8.096	1.070	831	350	109	49	9	1.348	7.840	546	18.117	54.585	34.361	162	8.403	167	66. Koutaiss.
67. Ставропольская	333	374	100	42	8	1	—	858	782	815	50	19	28	13	2	112	1.042	169	14.061	39.749	39.562	34	2.438	1.276	67. Stavropol.
68. Терская обл.	1.135	714	295	140	27	6	2	2.319	3.044	1.559	183	66	27	10	2	288	1.639	159	22.498	55.738	53.184	189	10.836	290	68. Tersk.
69. Тифлисская	3.462	1.545	694	371	82	36	4	6.194	9 256	2.766	888	264	58	36	7	1.253	6.747	596	43.643	100.256	91.498	306	31.927	1.115	69. Tiflis.
70. Черноморская	167	46	47	7	—	—	—	267	260	135	273	97	40	28	6	444	3.172	298	3.771	11.437	7.573	25	615	16	70. Tchernomorskaia.
71. Эриванская	580	134	96	30	4	1	—	845	1.274	259	109	49	20	14	10	202	1.952	110	15.035	44 209	38.145	130	9.932	37	71. Erivan.
Сибирь.	**3.372**	**2.654**	**1.292**	**507**	**78**	**40**	**17**	**7.960**	**11.976**	**8.358**	**1.525**	**1.094**	**682**	**251**	**24**	**3.576**	**29.704**	**3.215**	**83.189**	**229.571**	**206.948**	**693**	**44.786**	**4.462**	**Sibérie.**
72. Амурская обл.	230	41	88	65	10	9	11	454	2.117	345	48	72	44	13	—	177	1.735	99	4.624	17.395	12.871	33	2.456	112	72. Amour.
73. Енисейская	376	362	205	74	11	1	—	1.029	1.372	1.166	126	95	61	32	—	314	2.538	362	11.425	29.691	28.659	69	4.083	451	73. Enissey
74. Забайкальская обл.	249	149	86	27	2	—	—	513	863	483	85	96	69	21	2	273	2.431	257	6.698	20.419	18.498	86	3 568	293	74. Transbaikal.
75. Иркутская	503	382	188	53	4	3	—	1.133	1.329	1.139	170	110	56	28	—	364	2.372	776	11.112	27.294	28.469	85	5.790	1.242	75. Irkoutsk.
76. Приморская обл.	297	78	93	73	21	16	2	580	1.139	185	788	610	390	123	11	1.922	16.902	927	6.214	28.806	9.817	125	12.668	126	76. Primorskaia.
77. Островъ Сахалинъ	90	4	13	7	—	—	—	114	196	24[illegible]	132	31	7	—	—	170	638	128	859	2.503	1.391	39	4.556	145	77. Sakhaline.
78. Тобольская	792	960	283	76	13	2	1	2.127	2.062	2.356	109	36	15	18	6	184	1.573	262	17.520	39.118	41.423	117	5.877	933	78, Tobolsk.
79. Томская	735	650	304	127	16	9	3	1.844	2.652	2.535	57	42	38	15	5	157	1.449	382	22.972	59.913	61.580	116	5.349	1.089	79. Tomsk.
80. Якутская обл.	100	28	32	5	1	—	—	166	246	125	10	2	2	1	—	15	66	22	1.765	4.432	4.240	23	439	71	80. Iakoutsk.
Средняя Азія.	**6.657**	**2.414**	**1.312**	**576**	**114**	**36**	**22**	**11.131**	**16.120**	**5.349**	**898**	**552**	**233**	**102**	**14**	**1.799**	**14.851**	**955**	**164.672**	**472.983**	**408.325**	**1.159**	**52.087**	**975**	**Asie Centrale.**
81. Акмолинская обл.	358	314	115	61	9	4	1	862	1.022	85[illegible]	36	14	9	2	—	61	426	77	13.205	35.026	35.107	94	4.357	262	81. Akmolinsk.
82. Закаспійская обл.	1.285	176	298	115	24	4	—	1.902	3.514	45[illegible]	378	146	61	30	9	624	4.629	176	7.385	20.619	10.540	109	10.686	32	82. Transcaspienne.
83. Самаркандская обл.	872	253	122	65	11	4	—	1.327	2.009	64[illegible]	97	41	16	11	2	167	1.204	97	22.677	68.751	59.938	94	6.538	86	83. Samarkand.
84. Семипалатинская обл.	160	159	67	25	4	1	—	416	562	45[illegible]	54	21	13	2	—	90	526	60	9.571	26.556	24.793	85	3.067	72	84. Semipalatinsk.
85. Семирѣченская обл.	321	88	85	43	6	1	—	544	1.032	32[illegible]	18	13	8	1	—	40	267	39	10.092	30.360	27.611	102	4.931	72	85. Semiretchensk
86. Сыръ-Дарьинская обл.	1.718	300	341	144	30	14	21	2.568	3.494	53[illegible]	158	97	20	14	—	289	2.036	126	32.874	105.529	88.191	432	11.730	146	86. Syr-Daria.
87. Тургайская обл.	65	28	29	4	—	—	—	126	177	6[illegible]	6	6	—	—	—	12	59	7	3.370	9.385	9.321	27	694	130	87. Tourgai
88. Уральская обл.	175	414	76	24	4	1	—	694	508	77[illegible]	25	51	47	26	1	150	2.562	162	10.857	28.343	26.702	30	309	128	88. Ouralsk.
89. Ферганская обл.	1.703	682	179	95	26	7	—	2.692	3.802	1.25[illegible]	126	163	59	16	2	366	3.142	211	54.641	148.414	126.122	186	9.775	47	89. Ferghane

III-а. Численность населенія по полу, десятилѣтнимъ возрастнымъ группамъ и грамотности.

Répartition de la population d'après le sexe, par groupes d'âge décennals et d'après le degré d'instruction.

Возрастныя группы и грамотность.	Дѣти моложе года. Enfants au dessous d'un an.		От 1 года до 9 лѣтъ включительно. De 1 à 9 ans inclusivement.		Изъ нихъ грамотныхъ. De ce nombre sachant lire.		10—19		Изъ нихъ грамотныхъ. De ce nombre sachant lire.		20—29		Изъ нихъ грамотныхъ. De ce nombre sachant lire.		30—39		Изъ нихъ грамотныхъ. De ce nombre sachant lire.		40—49		Изъ нихъ грамотныхъ. De ce nombre sachant lire.		50—59		Изъ нихъ грамотныхъ. De ce nombre sachant lire.		Groupes d'âge.
	М. Н.	Ж. F.	М. Н.	Ж. F.	М. Н.	Ж. F.	М. Н.	Ж. F.	М. Н.	Ж. F.	М. Н.	Ж. F.	М. Н.	Ж. F.	М. Н.	Ж. F.	М. Н.	Ж. F.	М. Н.	Ж. F.	М. Н.	Ж. F.	М. Н.	Ж. F.	М. Н.	Ж. F.	
По Имперіи.	**2.155.093**	**2.136.632**	**14.975.914**	**15.071.879**	**789.489**	**461.097**	**13.094.402**	**13.359.380**	**5.955.693**	**2.915.494**	**10.145.066**	**10.215.904**	**4.552.412**	**1.995.914**	**7.893.941**	**7.912.107**	**3.118.509**	**1.245.535**	**5.873.596**	**5.832.868**	**1.950.533**	**735.910**	**4.110.800**	**4.210.657**	**1.087.720**	**465.609**	**Pour tout l'Empire.**
Европейская Россія . .	1.696.639	1.691.019	10.976.532	11.143.014	656.267	376.272	9.763.101	10.196.999	5.061.949	2.316.530	7.166.184	7.629.636	3.578.874	1.545.402	5.677.675	5.902.201	2.486.758	950.560	4.314.339	4.465.697	1.565.677	584.150	3.014.766	3.241.271	869.952	377.431	Russie d'Europe.
Привислинскія губерніи .	165.854	162.690	1.159.880	1.156.341	66.435	54.248	964.124	1.010.622	428.120	412.601	866.825	766.780	477.137	331.874	604.104	611.938	295.835	223.906	367 207	368.633	169.889	112.355	299.090	313.197	99.223	66.550	Pologne.
Кавказъ	139.598	132.047	1.308.328	1.243.327	31.869	14.617	991.910	872.380	243.240	101.417	838.922	726.567	253.609	65.743	631.794	556.687	163.888	40.057	423.920	367.427	99.842	21.787	273.111	239.179	55.550	12.200	Caucase.
Сибирь.	102.946	101.930	640.039	649.181	23.916	10.295	578.872	578.805	151.047	57.723	478.917	438.962	140.592	33.745	389.492	346.100	110.196	19.368	314 018	271.644	73.116	10.857	221.481	194.733	39.192	5.596	Sibérie.
Средняя Азія	50.056	48.946	891.135	880.016	11.002	5.665	796.395	700.574	71.337	27.223	794.218	653.959	102.200	19.150	590.876	495.181	61.832	11.644	454.112	359.467	42.009	6.761	302.352	222.277	23.803	3.832	Asie centrale.
Въ уѣздахъ.	**1.927.496**	**1.912.491**	**13.479.636**	**13.561.488**	**596.405**	**304.330**	**11.389.980**	**11.718.382**	**4.721.545**	**2.003.716**	**7.809.560**	**8.756 871**	**3.007.136**	**1.288.738**	**6.594.294**	**6.789.535**	**2.284.837**	**794.366**	**5 015.445**	**5.044.173**	**1.446.314**	**471.398**	**3.588.890**	**3.641.079**	**806.099**	**296.973**	**Dans toutes les villes.**
Европейская Россія . . .	1.535.609	1.532.231	9.964.677	10.114.604	511.450	256.872	8.523.454	9.013.670	4.084.672	1.609.762	5.535.299	6.569 001	2.431.982	997.227	4.733.116	5.082.318	1.837.305	600.585	3.688.068	3.876.326	1.172.748	375.322	2.643.410	2.814.498	652.597	243.718	Russie d'Europe.
Привислинскія губерніи .	131.353	129.071	934.856	930.868	38.875	30.897	759.115	782.176	299.401	288.155	555.188	571.511	273.255	226.355	463.579	466.317	205.708	155.964	285.077	281.190	117.338	75.170	240.462	243.858	67.174	41.477	Pologne.
Кавказъ	122.960	115.814	1.180.984	1.120.523	20.936	7.626	860.704	764.316	171.667	58.393	654.766	635.856	152.376	37.216	536.934	486.902	115.042	22.172	362.906	320.266	70.321	12.075	237.760	208.276	39.599	6.970	Caucase.
Сибирь.	96.127	95.119	600.903	609.553	18.975	6.441	535.925	534.027	120.391	35.065	404.320	401.201	99.546	19.385	344.604	316.430	85.470	10.375	283.225	249.473	57.563	5.644	202.912	179.708	30.846	2.948	Sibérie.
Средняя Азія	41.447	40.256	798.216	785.940	6.169	2.494	710.782	624.193	45.414	12.341	659.987	579.302	49.977	8.555	516.061	437.568	41.312	5.270	396.169	316.918	28.344	3.187	264.346	194.739	15.883	1.860	Asie centrale.
Въ городахъ.	**227.597**	**224.141**	**1.496.278**	**1.510.391**	**193.084**	**156.767**	**1.704.422**	**1.640.998**	**1.234.148**	**911.778**	**2.335.506**	**1.459.033**	**1.545.276**	**707.176**	**1.299.647**	**1.122.572**	**833.672**	**451.169**	**858.151**	**788.695**	**504.219**	**264.512**	**521.910**	**569.578**	**281.621**	**168.636**	**Dans tous les districts.**
Европейская Россія . . .	161.030	158.788	1.011.855	1.028.410	144.817	119.400	1.239.647	1.183.329	977.277	706.768	1.630.885	1.060.635	1.146.892	548.175	944.559	819.883	649 453	349.975	626.271	589.371	392.929	208.828	371.356	426.773	217.355	133.713	Russie d'Europe.
Привислинскія губерніи .	34.501	33.619	225.024	225.473	27.560	23.351	205.009	228.446	128.719	124.446	311.637	195.269	203.882	105.519	140.525	145.621	90.127	67.942	82.130	87.443	52.551	37.185	58.628	69.339	32.049	25.073	Pologne.
Кавказъ	16.638	16.233	127.344	122.804	10.933	6.991	131.206	108.064	71.573	43.024	184.156	90.711	101.233	28.527	94.860	69.785	48.846	17.885	61.014	47.161	29.521	9.712	35.351	30.903	15.951	5.230	Caucase.
Сибирь.	6.819	6.811	39.136	39.628	4.941	3.854	42.947	44.778	30.656	22.658	74.597	37.761	41.046	14.360	44.888	29.670	24.726	8.993	30.793	22.171	15.553	5.213	18.569	15.025	8.346	2.648	Sibérie.
Средняя Азія	8.609	8.690	92.919	94.076	4.833	3.171	85.613	76.381	25.923	14.882	134.231	74.657	52.223	10.595	74.815	57.613	20.520	6.374	57.943	42.549	13.665	3.574	38.066	27.538	7.920	1.972	Asie centrale.
Сверхъ того:	**210**	**231**	**1.126**	**1.121**	**156**	**152**	**920**	**731**	**523**	**368**	**28.969**	**1.309**	**21.172**	**569**	**2.151**	**904**	**1.474**	**369**	**1.035**	**477**	**607**	**155**	**497**	**285**	**187**	**82**	**En outre:**
Русское населеніе въ Финляндіи	48	65	316	296	100	100	215	216	212	213	10.630	321	7.694	288	360	255	343	231	174	109	167	100	74	68	71	60	Population russe recensée en Finlande.
Въ заграничномъ плаваніи на военныхъ судахъ. .	—	—	—	—	—	—	41	—	41	—	12.522	—	10.319	—	402	—	394	—	139	—	138	—	34	—	33	—	Équipages de la flotte armée á l'étranger.
Русскія поселенія въ Бухарѣ	112	98	460	497	53	50	350	288	254	148	5.462	679	3.115	268	1.032	350	689	124	448	147	274	53	148	64	77	21	Colonies russes en Bukhara.
Русскіе подданные въ Хивѣ.	50	68	350	328	3	2	314	227	16	7	355	309	44	13	357	299	48	14	274	221	28	2	241	153	6	1	Sujets russes en Khiva.

Ш-а. *(Продолженіе).* Численность населенія по полу, десятилѣтнимъ возрастнымъ группамъ и грамотности.

Répartition de la population d'après le sexe, par groupes d'âge décennals et d'après le degré d'instruction.

Возрастныя группы и грамотность.	60—69		Изъ нихъ грамотныхъ. De ce nombre sachant lire.		70—79		Изъ нихъ грамотныхъ. De ce nombre sachant lire.		80—89		Изъ нихъ грамотныхъ. De ce nombre sachant lire.		90—99		Изъ нихъ грамотныхъ. De ce nombre sachant lire.		100—109		Изъ нихъ грамотныхъ. De ce nombre sachant lire.		110 и болѣе. 110 ans et plus.		Изъ нихъ грамотныхъ. De ce nombre sachant lire.		Неизвѣстнаго возраста. Age inconnu.		Изъ нихъ грамотныхъ. De ce nombre sachant lire.		ИТОГО. TOTAL.			Изъ нихъ грамотныхъ. De ce nombre sachant lire.		
	М. Н.	Ж. F.	М. Н.	Ж. F.	М. Н.	Ж. F.	М. Н.	Ж. F.	М. Ч.	Ж. F.	М. Н.	Ж. F.	М. Н.	Ж. F.	М. Н.	Ж. F.	М. Н.	Ж. F.	М. Н.	Ж. F.	М. Н.	Ж. F.	М. Н.	Ж. F.	М. Н.	Ж. F.	М. Н.	Ж. F.	М. Н.	Ж. F.	Об. пола. Les deux sexes.	М. Н.	Ж. F.	Об. пола. Les deux sexes.
По Имперіи.	**2.664.196**	**2.745.512**	**596.761**	**279.950**	**1.150.351**	**1.228.806**	**214.067**	**117.741**	**327.007**	**351.228**	**42.413**	**26.806**	**54.235**	**64.348**	**4.680**	**3.263**	**6.639**	**8.530**	**390**	**286**	**188**	**300**	**11**	**10**	**25.920**	**24.522**	**6.134**	**3.158**	**62.477.348**	**63.162.673**	**125.640.021**	**18.318.812**	**8 250.773**	**26.569.585**
Европейская Россія . .	1.976.684	2.137.396	483.276	232.588	866.544	960.685	174.498	99.033	239.873	259.187	33.763	22.165	37.605	45.718	3.518	2.697	3.391	4.842	222	227	94	184	5	10	16.148	15.440	4.765	2.567	45.749.575	47.693.289	93.442.864	14.919.524	6 509.632	21.429.156
Привислинскія губерніи	181.748	185.630	51.634	35.640	78.700	83.541	19 497	14.653	20.835	25.212	3.853	3.544	2.143	4.082	277	369	92	266	6	21	—	–	–	–	1 488	1.231	496	357	4.712.090	4.690.163	9.402.253	1.612 402	1.256.118	2.868.520
Кавказъ	171.245	157.271	27.897	6.502	68.819	64.662	9.025	2.140	26.122	29.543	2.322	627	7.448	7.737	487	127	2.322	2.614	109	29	41	58	1	—	3.133	3.152	424	139	4.886.713	4.402.651	9.289.364	888.258	265.385	1.153.643
Сибирь	146.326	127.156	21.568	3.050	64.347	60.593	7.225	1.088	20.884	19.435	1.593	246	4.769	4.218	282	40	698	607	44	7	33	38	2	—	1.597	1.001	276	58	2.964.419	2.794.403	5.758.822	569.054	142.073	711.127
Средняя Азія	188.193	138.059	12.386	2.170	71.941	59.325	3.822	827	19.293	17.851	882	224	2.270	2.593	116	30	136	201	9	2	20	20	3	—	3.554	3.698	173	37	4.164.551	3.582.167	7.746.718	329.574	77.565	407.139
Въ уѣздахъ.	**2.356.233**	**2.369.100**	**443.782**	**178.663**	**1.029.400**	**1.061.370**	**159.931**	**74.679**	**298.432**	**307.254**	**32.620**	**17.892**	**50.011**	**57.071**	**3.697**	**2.380**	**6.136**	**7.535**	**320**	**212**	**163**	**272**	**7**	**10**	**19.532**	**19.797**	**3.607**	**1.759**	**53.565.208**	**55.246.418**	**108.811.626**	**13.506.300**	**5.435.116**	**18.941.416**
Европейская Россія . .	1.755.669	1.848.444	364.001	150.727	779.042	830.159	132.311	63.945	220.024	226.401	26.341	15.083	34.858	40.596	2.819	2.000	3.107	4.263	177	176	81	162	3	10	12.147	12.290	2.917	1.476	39.428.561	41.964.963	81.393.524	11.219.323	4.316.903	15.536.226
Привислинскія губерніи	148.306	144.977	34.507	21.388	64.855	65.641	12.880	8.471	17.756	20.554	2.650	2.151	1.816	3.351	192	248	70	207	3	13	—	—	–	—	686	744	188	148	3.603 119	3.640.472	7.243.591	1.052 171	850.437	1.902.608
Кавказъ	151.070	137.668	20.048	3.810	60.917	56.991	6.501	1.303	23.610	26.584	1.760	409	6.819	6.951	363	88	2.202	2.341	96	18	36	53	—	—	2.317	2.578	213	78	4.203.985	3.885.123	8.089.108	598.922	150.158	749.080
Сибирь	135.607	117.476	16.980	1.683	60.202	56.321	5.700	561	19.728	18.221	1.301	135	4.549	3.981	244	27	655	578	39	4	31	38	2	-	1.274	866	178	32	2.690.062	2.582.993	5.273.055	437.235	82.300	519.535
Средняя Азія	165.581	120.541	8.246	1.055	64.384	52.258	2.539	399	17.314	15.494	568	114	1 969	2.174	79	17	102	146	5	1	15	19	2	–	3.108	3.319	111	25	3.639.481	3.172.867	6.812.348	198.649	35.318	233.967
Въ городахъ.	**307.963**	**376.412**	**152.979**	**101.287**	**120.951**	**167.436**	**54.136**	**43.062**	**28.575**	**43.974**	**9.793**	**8.914**	**4.224**	**7.277**	**983**	**883**	**503**	**995**	**70**	**74**	**25**	**28**	**4**	–	**6.388**	**4.725**	**2 527**	**1.399**	**8.912.140**	**7.916.255**	**16.828.395**	**4.812.512**	**2.815.657**	**7.628.169**
Европейская Россія . .	221.015	288.952	119.275	81.861	87.502	130.526	42.187	35.088	19.849	32.786	7.422	7.082	2.747	5.121	699	697	284	579	45	51	13	22	2	—	4.001	3.150	1.848	1.091	6.321.014	5.728.326	12.049.340	3.700.201	2.192.729	5.892.930
Привислинскія губерніи	33.442	40.653	17.127	14.252	13.845	17.900	6.617	6.182	3.079	4.658	1.203	1.393	327	724	85	121	22	59	3	8	—	—	—		802	487	308	209	1.108.971	1.049.691	2.158.662	560.231	405.681	965.912
Кавказъ	20.175	19.603	7.849	2.692	7.902	7.671	2.524	837	2.512	2.959	562	218	629	782	119	39	120	273	13	11	5	5	1	—	816	574	211	61	682.728	517.528	1.200.256	289.336	115.227	404.563
Сибирь	10.719	9.686	4.588	1.367	4.145	4.272	1.525	527	1.156	1.214	292	111	220	239	43	13	43	29	5	3	2	—	—	—	323	135	98	26	274.357	211.410	485.767	131.819	59.773	191.592
Средняя Азія	22.612	17.518	4.140	1.115	7.557	7.067	1.283	428	1.979	2.357	314	110	301	419	37	13	34	55	4	1	5	1	1	—	446	379	62	12	525.070	409.300	934.370	130.925	42.247	173.172
Сверхъ того:	**259**	**142**	**75**	**45**	**98**	**45**	**15**	**13**	**15**	**15**	**1**	**2**	**3**	**3**	**1**	**1**	**1**	—	—	—	—	—	—	—	**66**	**48**	**22**	**4**	**35.350**	**5.311**	**40.661**	**24.233**	**1.760**	**25.993**
Русское населеніе въ Финляндіи	51	35	42	30	13	14	12	11	—	2	—	2	—	1	—	1	—	—	—	—	—	—	—	—	10	3	5	2	11.891	1.385	13.276	8.646	1.038	9.684
Въ заграничномъ плаваніи на военныхъ судахъ.	2	—	2	—	—	—	—	—	—	—	—	—	1	—	1	—	—	—	—	—	—	—	—	—	17	—	14	—	13.158	—	13.158	10.942	—	10.942
Русскія поселенія въ Бухарѣ	40	32	23	15	12	9	1	2	—	2	—	—	—	1	—	—	—	—	—	—	—	—	—	—	35	42	3	2	8.099	2.209	10.308	4.489	683	5.172
Русскіе подданные въ Хивѣ	166	75	8	—	73	22	2	—	15	11	1	—	2	1	—	—	1	—	—	—	—	—	—	—	4	3	—	—	2.202	1.717	3.919	156	39	195

Ш-а. *(Продолженіе)*. Численность населенія по полу, десятилѣтнимъ возрастнымъ группамъ и грамотности—по губерніямъ.

Répartition de la population d'après le sexe, par groupes d'âge décennals et d'après le degré d'instruction.

Возрастныя группы и грамотность. / Губерніи.	Дѣти моложе года. Enfants au dessous d'un an.		Отъ 1 года до 9 лѣтъ включительно. De 1 â 9 ans inclusivement.		Изъ нихъ грамотныхъ. De se nombre sachant lire.		10—19		Изъ нихъ грамотныхъ. De ce nombre sachant lire.		20—29	
	М. H.	Ж. F.	М. H.	Ж. F.	М. H.	Ж. F.	М. H.	Ж. F.	М. H.	Ж. F.	М. H.	Ж. F.
Европейская Россія.	1.696.639	1.691.019	10.976.532	11.143.014	656.267	376.272	9.763.101	10.196.999	5.061.949	2.316.530	7.166.184	7.629.636
1. Архангельская. . . .	5.318	5.211	39.709	40.115	2.682	1.339	36.485	38.036	20.839	9.138	23.569	27.051
2. Астраханская. . .	16.146	15.720	119.972	117.943	3.738	2.127	107.905	103.529	34.213	16.103	86.510	81.948
3. Бессарабская. . . .	31.093	30.751	243.821	241.949	12.290	6.569	220.722	219.728	71.409	31.843	146.007	138.656
4. Виленская	24.885	24.214	191.167	192.639	10.486	6.959	165.681	179.258	79.927	64.103	133.888	137.232
5. Витебская.	24.073	23.574	180.779	182.349	8.118	5.415	161.640	172.246	71.885	47 375	125.961	127.230
6. Владимірская.	27.649	28.241	167.873	176.661	13.790	6.890	136.803	157.685	100.674	46 954	96.172	125.896
7. Вологодская.	21.116	21.169	157.012	161.309	9.924	3.321	136.230	147.932	76 800	20.037	90.429	109.386
8. Волынская.	55.937	54.884	383.500	384.274	20.200	8.900	319 788	335.975	114 525	49.844	264.504	246.590
9. Воронежская.	54.274	54.611	294.595	295.461	11.124	4.889	271.542	271.413	126.586	32.340	187.622	213.494
10. Вятская.	57.632	57.633	347.925	364.149	17.537	7.961	312.584	347.517	153.380	54.665	205.363	265.468
11. Гродненская.	28.220	27.727	193.646	192.011	15.991	8 208	159.311	171.191	90.733	53 597	165.049	133.476
12. Донского войска обл. .	46.975	47.275	399.328	305.871	13.961	7.581	257.757	248.607	133.461	51.028	208.030	216.015
13. Екатеринославская. .	40.723	40.761	285.167	282.701	13.463	7.343	225.258	216.634	117.447	45.433	190.414	172.607
14. Казанская.	41.370	40.563	243.965	249.444	13.053	7.085	241.951	248.821	105.865	47.601	156.223	177.923
15. Калужская.	22.039	22.204	135.119	140.590	8.500	4.024	104.485	127.069	62.511	23.131	64.172	97.100
16. Кіевская.	62.362	62.297	442.702	449.100	21.960	10.436	395.000	420.211	166.131	58.897	274.483	274.990
17. Ковенская.	21.046	21.079	172.295	174.926	10.760	9.202	154.133	169.499	82.861	94.089	121.283	126.468
18. Костромская.	24.961	25.196	162.630	169.201	9.503	4.403	125.278	147.587	83.308	36.944	81.329	114.23
19. Курляндская.	7.812	7.850	63.170	63.068	12.703	12.355	63.274	66.461	55.891	57.937	53 675	56.350
20. Курская.	47.166	47.047	291.795	295.063	10.449	5.216	258.110	266.252	123.178	35.598	164.678	185.689
21. Лифляндская. . . .	14.871	14.858	119.001	119.833	30.581	30.368	121.607	124.058	115 853	117.300	110.873	115.358
22. Минская.	38.388	37.198	278.496	279.691	15.652	6.280	233.152	245.723	89.335	39.368	172.806	178.438
23. Могилевская.	30.428	29.985	227.908	227.195	12.668	4.377	191.533	201.813	87.644	29.072	118.298	131.786
24. Московская.	36.859	36.492	211.327	218.204	22.930	16.357	238.321	222.737	195.318	106.530	261.650	217.059
въ т. ч. г. Москва .	10.743	10.463	53.575	54.658	9.023	8.516	124.973	74.211	106.743	52.876	172.139	101.303
25. Нижегородская. . . .	29.869	30.383	167.371	174.920	9.943	4.529	156.453	166.229	89.746	33.823	196.185	131.557
26. Новгородская.	22.494	23.131	158.216	162.965	13.205	6.034	135.012	146.265	85.154	33.096	99.339	104.454
27. Олонецкая.	5.633	5.609	40.826	41.843	4.755	2.033	35.297	40.036	21.650	8.600	24.275	27.933
28. Оренбургская. . . .	31.925	31.836	188.184	191.899	8.620	5.904	176.237	175.138	81.442	37.455	118.170	130.974
29. Орловская.	41.982	41.415	237.879	240.900	11.407	4.921	216.672	230.643	107.098	31.373	146.346	167.711
30. Пензенская.	29.985	30.298	159.274	163 862	5.984	2.643	158.010	166.817	66.219	18.974	100.025	123.761
31. Пермская.	54.631	55.415	324.456	339.550	20.922	10.966	297 995	316.386	148.106	71.140	213.261	249.418
32. Подольская.	50.049	49.504	367.322	370.723	15.834	6.962	332 649	355.224	127.704	45 398	235.084	232.016
33. Полтавская.	49.782	49.579	360.792	366.289	15.383	6.718	311.423	326.426	155.290	40.915	186.525	199.128
34. Псковская.	18.300	18.099	135.431	139.298	3.764	2.151	118.296	126.279	47.907	16.098	77.757	90.166
35. Рязанская.	37.367	37.036	212.612	216.061	11.383	5.035	183.234	201.341	111.811	35.781	114.557	150.652
36. Самарская.	62.076	61.842	310.827	316.267	16.342	10.367	296.604	300.493	143.967	71.069	200.548	229.462
37. С.-Петербургская. . .	27.459	27.394	167.546	171.960	24.461	22.089	212.233	171.099	183.394	119.753	301.679	191.976
въ т. ч. г. С.-Петербургъ	14.211	13.946	76.494	78.693	13.388	13 122	131.727	89.540	118.135	72.691	207.063	131.231
38. Саратовская.	49.316	49.281	263.762	270.823	16.279	9.560	247.179	256.053	142.070	61.773	173.614	198.884
39. Симбирская.	31.340	31.378	167.366	172.147	7.554	2.867	161.604	169.757	71.914	20.960	104.438	128.680
40. Смоленская.	27.374	27.880	185.700	191.541	9.114	3.914	155.087	170.702	81.577	22.380	99.414	120.567
41. Таврическая. . . .	26.679	25.742	197.141	193.409	13.460	9 253	158.746	149.044	96.534	49.683	136.727	109.969
42. Тамбовская.	56.439	56.201	295.323	298.622	12.980	5.790	292.676	303.885	136.085	39.960	193.594	228.159
43. Тверская.	29.966	30.571	205.654	215.592	16.992	8.380	167.122	201.920	119.857	53.734	103.378	141.190
44. Тульская.	29.919	29.850	163 030	166.319	9.068	4.300	144.777	161.611	88.943	30.018	90.520	119.937
45. Уфимская.	43.760	42.826	273.572	277.022	12 011	8.308	250.147	247.821	85.597	46.512	158.088	177.600
46. Харьковская. . . .	49.163	48.911	320.494	319.830	11.929	6.150	263.506	262.213	116.609	38.045	191.215	196.071
47. Херсонская.	45.000	44.603	362.376	361.854	24.450	14.664	287.263	288.570	153.812	86.110	233.765	200.979
въ т. ч. г. Одесса. .	4.777	4.681	34.190	34.156	6.299	4.634	36.774	40.020	29.137	24.386	60.003	36.584
48. Черниговская. . . .	42.823	43.367	291.658	295.551	13.473	5.777	244.285	258.790	131.351	38.168	156.231	180.299
49. Эстляндская. . . .	5.154	5.092	41.095	40.352	12.385	11.568	38.249	38.378	37.304	37.360	35.315	33.859
50. Ярославская. . . .	16.811	17.236	115.723	119.668	12.506	7.784	83.795	115.897	71.034	59.425	63.146	90.792

Изъ нихъ грамотныхъ. De ce nombre sachant lire.		30—39		Изъ нихъ грамотныхъ. De ce nombre sachant lire.		40—49		Изъ нихъ грамотныхъ. De ce nombre sachant lire.		50—59		Изъ нихъ грамотныхъ. De ce nombre sachant lire.		Groupes d'âges. / Provinces.
М. H.	Ж. F.	М. H.	Ж. F.	М. H.	Ж. F.	М. H.	Ж. F.	М. H.	Ж. F.	М H.	Ж. F	М. H.	Ж. F.	
3.578.874	1.545.402	5.677.675	5.902.201	2.486.758	950.560	4.314.339	4.465.697	1.565.677	584.150	3.014.766	3.241.271	869.952	377.431	**Russie d'Europe.**
12.763	4.729	19.483	21 829	9.538	2.689	16.370	18.958	6.726	1.669	11.224	14.307	3.684	928	1. Arkhangel.
27.733	9.888	68.771	61.177	22.623	5.476	51.686	46.281	14.487	3.007	33.654	32.274	7.887	1.763	2. Astrakhan.
51.105	19.370	123.369	117.642	37.519	11.953	95.349	84.621	22.313	6.703	66.561	59.123	12.883	3.971	3. Bessarabie.
72.366	51.879	96.432	98.268	49.777	30.488	67.269	67.592	30.338	15.326	51.684	50.415	17.241	8.454	4. Vilna.
58.687	39.380	85.427	87.508	35.758	23.796	60.167	63.676	22.139	14.593	44.614	45.851	12.509	8.885	5. Vitebsk.
64.154	25.716	87 388	106.780	50.871	14.292	69.655	85.810	33.677	7.784	49.957	65.522	19.444	4.663	6. Vladimir.
41.755	10.396	77.116	85.586	32.738	5.710	63.550	71.366	24.567	4.159	46.128	52.793	13.223	2.191	7. Vologda.
101.052	35.464	177.083	178.080	57 882	21.977	122.055	123.710	34.795	13.346	93.968	91.439	21.364	9.305	8. Volhynie.
76.746	18.894	152.274	154.024	53.729	10.836	126.162	124.781	32.545	6.752	80.844	83.115	15.933	4.299	9. Voronège.
80.572	28.826	173.166	196.330	53.189	13.394	139.388	156.002	32.169	7.532	97.227	113.255	16.716	4.247	10. Viatka.
96.002	39 542	100.381	100.719	50.769	24.357	62.710	64.403	28.603	13.676	51.225	50.747	16.731	8 552	11. Grodno.
107.385	30.970	167.816	154.709	83.033	16.471	125.600	115.889	53.896	8.748	88.679	86.435	32.974	4.925	12. Pays du Don.
94.075	28.105	138.512	119.119	61.198	14.627	89.840	79.840	31.574	7.434	60.191	55.975	15.607	4.181	13. Ekatérinoslav.
60.966	27.998	128.550	135.747	37.146	16.093	104.718	105.263	23.731	10.744	68.412	72.671	12.690	7.137	14. Kazan.
35.260	12.157	55.005	79.011	25.182	6 567	43.597	60.604	15.847	3.821	37.357	49.847	10.413	2.482	15. Kalouga.
119.076	38.371	212.376	217.191	80.313	22.894	163.878	164.044	53.179	13.800	113.278	111.220	26.628	8 303	16. Kiev.
79.035	84 346	89.921	100.002	57.822	59.691	67 689	72.831	39.723	36.964	52.649	56.443	26.712	22.661	17. Kovna.
50.238	22.368	74.250	96.255	39.672	12.818	60.586	79.048	28.326	8.534	44.434	59.160	15.773	4.555	18. Kostroma.
46.904	51.016	43.303	45.216	39.457	39.611	33 872	36.642	29.898	30.837	26.918	30.158	22.785	24 247	19. Kourlande.
70.614	17.162	135.573	144.615	48.279	9.480	111.975	114.191	28.580	5.204	79.632	79.900	15 428	3 488	20. Koursk.
102.623	109.832	91.327	95.083	86.794	88.862	66.995	70.882	61.751	64.233	50.087	57.256	44.533	50.388	21. Livonie.
66.709	28.155	129.569	128.713	45.587	15 698	81.348	83.487	26.344	9.096	62.550	62.390	15.050	5.870	22. Minsk.
47.067	18.162	95.557	100.389	30.369	9.395	62.342	67.667	17.531	5.336	46.353	48.570	9.861	3.271	23. Moghilev.
187.458	80.500	193.564	177.412	124.473	48.370	129.883	132.822	72.009	26.470	77.938	98.694	37.953	16.186	24. Moscou.
128.485	52.006	114.795	81.140	79.673	33.794	66.672	54.396	42.046	19.021	30.572	36.004	18.669	11.862	Moscou ville.
56.598	22.792	94.590	109.312	43.193	13.410	78.206	90.864	28.302	8.648	53.312	64.333	15.338	5.062	25. Nijni Novgorod.
55.063	16.374	79.809	87.642	38 178	9.096	60.665	67.809	24.640	5.563	43.513	52.266	11.975	3.321	26. Novgorod.
12.249	4.049	21.568	23.574	9.101	2.090	18.097	20.039	6.027	1.292	12.720	15.252	3.209	628	27. Olonets.
52.307	23.464	97.657	96.705	41.892	12.414	77.205	73.525	25.990	6.212	51.430	50.998	13.284	3.525	28. Orenbourg.
66.310	17.781	116.073	126.754	42.790	9.923	92.538	98.634	28.679	6.026	67.424	73.082	15.039	3.710	29. Orel.
37.573	11.959	86.901	95.442	26.542	6.322	73.089	77.948	16.590	4.002	48.134	52.949	8.098	2.486	30. Pensa.
91 915	41.765	185.512	195.271	68.615	20.306	149.024	155.887	40.946	11.310	103.685	114.480	20.908	6.290	31. Perm.
88.329	25.061	181.977	187.827	54.478	13.926	142.553	139.287	39.049	8.854	100.988	98.411	19.955	5.420	32. Podolie.
86.005	18.499	164.307	167.906	60.752	9.937	126.506	124.491	34.477	5.482	88.013	87.585	17.701	3.816	33. Poltava.
27.940	9.690	65.988	73.049	19.810	5.753	48.080	52.151	11.724	3.810	34.329	37.540	5.773	2.427	34. Pscov.
63.853	17.458	94.370	115.523	43.213	8.943	82.414	94.825	29.338	5.327	57.875	68.031	14.979	3.221	35. Riazan.
92.325	46.904	169.134	169.990	71.322	29.141	136.046	132.920	45.027	18.621	86.551	91.051	23.017	11.537	36. Samara.
236.344	111.719	188.938	159.627	142.896	76 469	111.788	107.647	78.414	45.809	61.392	74.867	39.224	29.540	37. St.-Pétersbourg.
165.983	81.189	133.973	104.890	104.361	55.356	73.562	67.130	54.571	32.371	34.705	43.603	25.516	20.700	St. Pétersbourg ville.
92.534	39.308	151.669	153.536	69 989	23.154	122.196	120.954	44.705	15.105	80.252	85.380	22.404	9.491	38. Saratov.
40.221	11.772	86.948	97.925	29.505	6.867	71.333	78.290	18.404	4.850	49.994	56.270	9.853	2.696	39. Simbirsk.
44.843	12.661	83.598	97.738	29.972	7.628	64.331	73.639	20.237	4.726	50.347	58.248	12.148	3.061	40. Smolensk.
77.433	28.542	93.433	78.708	45.795	16.683	64.745	53.489	24.894	8.580	44.352	38.683	13.662	5.275	41. Tauride.
79.132	21.935	160.171	169.839	56.176	12.385	132.015	136.571	34.315	7.745	81.561	88.723	16.514	4.550	42. Tambov.
65.789	25.004	88.481	114.264	47.467	12.455	74.908	95.439	33.806	7.617	58.879	78.522	19.243	4 464	43. Tver.
49.519	14.766	75.571	89.508	34 289	7.766	66.950	75.421	25.451	4.685	46.603	52.908	11.733	2.844	44. Toula.
47.493	28.889	124.346	124.968	35.114	17.570	99.881	93.622	26.302	12.270	67.979	66.110	16.544	7.938	45. Oufa.
82.340	22.706	153.470	149.523	54.615	12.627	114.511	109.819	31.694	6.951	79.539	77.896	16.159	4.282	46. Kharkov.
126.722	51.135	176.547	164.744	86.220	31.964	122.690	109.906	50.475	16.090	85.168	81.783	28.146	9.875	47. Kherson.
40.285	19.430	34.039	28.273	24.350	12.221	23.479	18.994	15.230	6.644	13.366	12.653	7.905	3.868	Odessa ville.
73.805	19.386	134.288	143.756	52.558	9.884	99.670	103.955	31.816	5.680	74.018	77.709	16.949	3.739	48. Tchernigov.
33.215	33.142	28.541	29.987	27.951	29.044	20.726	22.676	19.892	21.728	15.324	17.606	14.204	16.529	49. Esthonie.
48.672	35.421	57.575	77.678	40.607	19.258	47.485	65.479	29.735	11.399	35.820	53.028	19.871	6.752	50. Yaroslavl.

III-a. (*Продолженіе*). Численность населенія по полу, десятилѣтнимъ возрастнымъ группамъ и грамотности—по губерніямъ.

Répartition de la population d'après le sexe, par groupes d'âge décennals et d'après le degrè d'instruction.

Губерніи. / Возрастныя группы и грамотность.	60—69		Изъ нихъ грамотныхъ. De ce nombre sachant lire.		70—79		Изъ нихъ грамотныхъ. De ce nombre sachant lire.		80—89		Изъ нихъ грамотныхъ. De ce nombre sachant lire.		90—99	
	М. H.	Ж. F.	М. H.	Ж. F.	М. H.	Ж. F.	М. H.	Ж. F.	М. H.	Ж. F.	М. H.	Ж. F.	М. H.	Ж. F.
Европейская Россія.	**1.976.684**	**2.137.396**	**483.276**	**232.588**	**866.544**	**960.685**	**174.498**	**99.033**	**239.873**	**259.187**	**33.763**	**22.165**	**37.605**	**45.718**
1. Архангельская.	6.993	10 149	2.313	578	3.686	5.451	886	273	730	1.309	137	58	89	211
2. Астраханская.	18.845	19.496	4.005	975	7.700	8.844	1.265	338	1.833	2.288	229	55	253	385
3. Бессарабская.	40.273	33.409	7.266	2.080	17.234	13.425	2.365	736	5.320	3.686	508	133	1.065	812
4. Виленская.	35.810	30.812	9.628	4.402	16.757	13.880	3.927	1.740	5.942	4.687	989	426	927	984
5. Витебская.	31.512	29.621	7.177	4.848	15.537	13.956	2.816	1.981	5.643	4.753	665	583	1.111	1.111
6. Владимірская.	34.909	48.369	11.407	2.921	15.686	23.575	4.164	1.210	3.544	5.635	667	234	373	788
7. Вологодская.	28.415	36.135	6.539	1.189	12.758	16.439	2.431	545	2.421	3.337	342	88	230	465
8. Волынская.	55.037	47.797	11.483	5.096	22.451	17.589	4.262	1.824	6.846	4.945	814	434	1.097	848
9. Воронежская	54.148	53.830	9.490	2.501	22.846	22.406	2.993	1.120	5.809	5.375	534	207	793	895
10. Вятская.	62.496	71.414	8.638	2.252	23.738	25.638	2.334	875	5.642	5.840	372	198	842	890
11. Гродненская.	34.602	30.611	9.389	4.406	15.077	12.114	3.826	1.606	4.685	3.692	829	419	641	660
12. Донского войска обл.	55.318	55.171	17.467	2.614	26.388	29.267	7.127	1.187	6.649	8.296	1.332	237	1.040	1.513
13. Екатеринославская.	39.987	35.512	7.891	2.043	15.821	14.050	2.299	764	4.519	3.644	430	154	867	724
14. Казанская	49.490	52.082	7.737	4.316	18.613	21.853	2.444	1.771	5.042	5.597	591	435	802	954
15. Калужская	24.239	33.765	5.352	1.517	12.019	16.239	2.116	562	2.900	3.977	383	127	369	573
16. Кіевская.	63.627	59.378	13.179	4.334	29.481	25.427	4.601	1.676	8.174	6.387	776	327	1.284	1.026
17. Ковенская.	42.087	39.347	16.320	11.777	20.812	20.909	6.662	5.033	7.902	8.415	1.768	1.503	1.584	2.041
18. Костромская.	31.003	43.791	8.631	2.491	14.301	22.384	3.127	1.163	3.532	5.833	534	234	505	908
19. Курляндская	20.364	23.490	15.605	17.426	10.368	13.041	7.190	8.868	2.997	4.477	1.718	2.534	380	846
20. Курская.	50.034	48.053	8.209	2.009	20.873	18.208	2.774	862	5.211	4.471	525	166	810	954
21. Лифляндская	35.403	44.196	29.963	37.775	15.845	21.641	13.094	17.972	3.285	5.166	2.559	4.018	283	589
22. Минская.	43.444	38.169	8.703	3.138	20.689	17.123	3.721	1.218	7.285	5.668	805	320	1.349	1.195
23. Могилевская.	32.545	31.659	5.575	1.826	16.027	14.378	2.259	671	5.457	4.445	487	161	1.022	898
24. Московская.	46.030	67.579	19.681	9.648	18.639	31.950	6.877	3.880	3.777	6.701	1.038	617	325	715
въ т. ч. г. Москва.	13.345	23.074	8.339	7.220	3.862	9.258	2.410	2.875	536	1.577	300	456	40	144
25. Нижегородская.	36.972	46.128	8.821	3.142	16.652	20.782	2.976	1.266	3.924	4.729	671	269	509	693
26. Новгородская.	31.990	40.829	6.445	2.055	15.045	21.059	2.270	890	4.609	6.791	538	193	801	1.423
27. Олонецкая.	8.367	10.989	1.790	369	3.823	5.439	716	165	924	1.399	126	40	103	247
28. Оренбургская.	34.660	34.608	7.905	2.107	13.574	15.288	2.661	855	3.825	4.246	543	200	621	807
29. Орловская.	40.627	46.033	7.487	2.149	18.789	19.535	2.428	864	4.085	4.616	418	173	574	780
30. Пензенская.	30.824	35.137	4.257	1.550	13.433	15.057	1.340	555	3.605	4.109	250	114	545	768
31. Пермская.	71.106	81.169	11.251	3.596	30.595	35.609	3.534	1.451	8.061	8.966	671	297	1.142	1.435
32. Подольская.	58.339	50.964	9.327	2.780	25.668	20.602	3.404	1.043	9.011	6.124	741	264	1.767	1.129
33. Полтавская	57.475	52.522	9.249	2.039	23.618	21.134	3.011	820	6.609	5.230	543	165	1.051	943
34. Псковская.	23.893	26.501	3.223	1.449	11.816	13.231	1.161	590	4.379	4.776	279	162	1.002	1.167
35. Рязанская.	38.832	47.008	8.501	2.016	17.501	21.750	2.942	772	4.013	5.283	494	152	458	744
36. Самарская.	57.154	61.101	13.107	6.953	23.777	27.146	3.948	2.529	6.858	7.585	649	472	1.227	1.474
37. С.-Петербургская.	33.036	51.964	18.921	18.378	12.881	24.081	6.160	7.912	2.910	5.818	889	1.475	406	833
въ т. ч. г. С.-Петербургъ.	15.032	28.189	11.299	12.566	4.652	12.062	3.437	5.436	645	2.273	436	978	58	205
38. Саратовская.	54.940	60.408	12.915	5.809	23.547	26.713	4.109	1.956	6.304	7.561	675	408	1.095	1.443
39. Симбирская.	36.405	41.252	6.032	1.750	14.700	17.588	1.669	672	3.954	4.573	286	130	581	793
40. Смоленская.	32.410	39.244	5.662	2.058	16.060	19.070	2.138	859	4.970	5.501	421	192	476	759
41. Таврическая.	26.281	22.727	6.818	2.831	10.735	9.626	2.365	1.101	3.092	2.782	475	241	565	533
42. Тамбовская.	57.035	62.737	9.080	2.910	25.089	28.278	2.879	1.088	6.399	7.420	505	228	948	1.329
43. Тверская.	40.843	56.765	9.868	2.695	19.336	29.124	3.541	1.124	5.414	8.491	585	236	750	1.466
44. Тульская.	30.146	36.178	5.698	1.823	14.655	17.036	2.128	729	3.079	3.874	330	121	354	584
45. Уфимская.	46.583	47.033	10.609	5.096	18.557	21.291	3.587	2.088	5.529	6.843	879	601	940	1.312
46. Харьковская.	51.971	47.963	8.627	2.376	22.242	19.983	2.778	980	6.271	5.016	527	212	949	875
47. Херсонская.	54.525	49.595	14.382	5.058	23.798	22.265	4.947	2.074	7.785	6.422	1.027	435	1.519	1.330
въ т. ч. г. Одесса.	6.897	7.442	3.715	1.947	2.629	3.184	1.217	772	501	815	195	156	51	119
48. Черниговская.	48.428	48.727	9.049	2.258	20.646	20.554	3.081	890	5.509	5.207	634	222	754	818
49. Эстляндская.	11.726	14.124	10.243	12.881	5.273	6.761	4.404	5.939	881	1.281	678	1.063	57	83
50. Ярославская.	25.505	41.855	12.361	4.298	11.388	21.896	4.761	1.946	2.728	5.920	897	432	370	965

Изъ нихъ грамотныхъ. De ce nombre sachant lire.		100—109		Изъ нихъ грамотныхъ. De ce nombre sachant lire.		110 и болѣе. 110 ans et plus.		Изъ нихъ грамотныхъ. De ce nombre sachant lire.		Неизвѣстнаго возраста. Age inconnu.		Изъ нихъ грамотныхъ. De ce nombre sachant lire.		ИТОГО. TOTAL.			Изъ нихъ грамотныхъ. De ce nombre sachant lire.		
М. H.	Ж. F.	М. H.	Ж. F.	М. H.	Ж. F.	М. H.	Ж. F.	М. H.	Ж. F.	М. H.	Ж. F.	М. H.	Ж. F.	М. H.	Ж. F.	Об. пола. Les deux sexes.	М. H.	Ж. F.	Об. пола. Les deux sexes.
3.518	**2.697**	**3.391**	**4.842**	**222**	**227**	**94**	**184**	**5**	**10**	**16.148**	**15.440**	**4.765**	**2.567**	**45.749.575**	**47.693.289**	**93.442.864**	**14.919.524**	**6.509.632**	**21.429.156**
8	6	9	17	1	—	1	3	—	1	118	105	20	6	163.784	182.752	346.536	59.597	21.414	81.011
26	10	34	43	1	3	2	6	—	—	142	155	24	14	513.453	490.089	1.003.542	116.231	39.759	155.990
53	21	190	136	5	2	4	4	—	—	231	231	53	24	991.239	944.173	1.935.412	217.769	83.405	301.174
95	52	59	86	7	3	4	2	—	—	375	258	100	54	790.880	800.327	1.591.207	274.881	183.886	458.767
103	99	142	209	10	16	11	17	1	1	265	263	63	51	736.882	752.364	1.489.246	219.931	147.023	366.954
43	24	20	50	1	1	—	2	—	—	283	365	89	54	690.312	825.379	1.515.691	298.981	110.743	409.724
17	8	5	15	—	1	—	—	—	—	254	189	58	16	635.664	706.121	1.341.785	208.394	47.661	256.055
80	59	104	74	5	6	—	—	—	—	433	474	137	58	1.502.803	1.486.679	2.989.482	366.599	146.313	512.912
63	32	80	89	9	2	3	6	—	—	353	408	83	34	1.251.345	1.279.908	2.531.253	329.835	81.906	411.741
40	33	48	56	3	1	3	3	—	1	305	277	51	24	1.426.359	1.604.472	3.030.831	365.001	120.003	485.004
75	66	28	74	6	4	—	—	—	—	258	151	90	30	815.833	787.576	1.603.409	313.044	154.463	467.507
112	34	104	221	5	3	12	19	—	1	624	630	158	56	1.294.320	1.269.918	2.564.238	450.911	123.855	574.766
67	13	84	95	4	1	—	—	—	—	332	297	92	39	1.091.715	1.021.959	2.113.674	344.147	110.137	454.284
56	61	53	80	5	5	2	7	—	—	197	272	51	37	1.059.388	1.111.277	2.170.665	264.335	123.283	387.618
33	10	27	52	—	—	2	6	—	—	243	233	62	21	501.573	631.270	1.132.843	165.659	54.419	220.078
106	51	103	78	2	4	—	—	—	—	540	592	154	73	1.767.288	1.791.941	3.559.229	486.105	159.166	645.271
256	296	148	258	23	26	—	2	—	—	502	293	95	94	752.051	792.513	1.544.564	322.037	325.682	647.719
42	31	22	49	1	1	—	2	—	—	272	266	89	52	623.103	763.912	1.387.015	239.244	93.594	332.838
159	332	20	87	4	32	—	—	—	—	99	96	51	43	326.252	347.782	674.034	237.365	245.238	477.603
61	18	68	99	1	1	3	1	—	—	262	279	72	27	1.166.190	1.204.822	2.371.912	308.170	79.231	387.401
188	378	13	46	6	22	—	—	—	—	402	407	229	293	629.992	669.373	1.299.365	488.174	521.441	1.009.615
104	56	102	96	5	4	—	2	—	—	267	283	71	29	1.069.445	1.078.176	2.147.621	272.086	109.232	381.318
59	30	79	99	5	4	1	3	—	—	140	187	33	13	827.690	859.074	1.686.764	213.558	72.318	285.876
79	52	7	29	2	—	2	—	1	—	945	920	479	265	1.219.267	1.211.314	2.430.581	668.298	308.875	977.173
18	40	1	6	1	—	1	—	1	—	598	505	372	182	591.852	446.739	1.038.591	396.080	188.848	584.928
48	34	24	62	1	2	1	1	—	—	399	314	97	45	744.467	840.307	1.584.774	255.734	93.022	348.756
72	34	66	146	2	3	1	1	—	—	341	340	92	27	651.901	715.121	1.367.022	237.634	76.686	314.320
10	7	11	21	1	1	—	—	—	—	74	57	24	1	171.718	192.438	364.156	59.658	19.275	78.933
82	40	75	91	7	3	3	3	—	—	205	256	50	33	793.771	806.374	1.600.145	234.783	92.212	326.995
47	20	35	78	1	5	—	—	—	—	303	290	93	35	983.327	1.050.471	2.033.798	281.797	76.980	358.777
28	15	65	96	1	1	—	1	—	—	164	175	48	14	704.054	766.420	1.470.474	166.930	48.635	215.565
63	39	131	159	7	2	—	10	—	4	525	423	93	39	1.440.124	1.554.178	2.994.302	407.031	167.205	574.236
84	21	200	170	6	4	1	—	—	—	332	378	87	38	1.505.940	1.512.359	3.018.299	358.998	109.771	468.769
51	20	57	37	2	—	—	6	—	—	381	336	106	32	1.376.539	1.401.612	2.778.151	382.570	88.443	471.013
34	30	138	222	2	2	2	16	—	1	221	190	39	17	539.632	582.685	1.122.317	121.656	42.180	163.836
39	14	35	70	3	1	—	—	—	—	291	313	75	25	843.559	958.637	1.802.196	286.631	78.745	365.376
83	56	160	216	12	7	14	14	1	—	462	337	90	34	1.351.438	1.399.898	2.751.336	409.890	197.690	607.580
80	103	24	89	2	4	1	9	—	—	755	621	456	290	1.121.048	990.985	2.112.033	731.241	433.541	1.164.782
36	60	2	22	—	3	—	2	—	—	543	467	366	243	692.667	572.253	1.264.920	497.528	294.715	792.243
97	39	139	214	9	2	—	—	—	—	291	275	84	47	1.174.304	1.231.525	2.405.829	405.870	166.652	572.522
36	21	59	69	—	1	—	—	—	—	187	217	28	22	728.909	798.939	1.527.848	185.502	52.608	238.110
38	19	32	42	2	—	—	3	—	—	314	229	70	18	720.116	805.163	1.525.279	206.222	57.516	263.738
56	32	29	23	3	—	4	3	—	—	275	248	81	45	762.804	684.986	1.447.790	281.576	122.266	403.842
54	26	90	180	4	3	1	6	—	—	382	357	75	32	1.301.723	1.382.307	2.684.030	347.799	96.652	444.451
62	17	40	117	3	—	—	3	—	—	449	451	114	41	795.220	973.915	1.769.135	317.327	115.767	433.094
26	10	17	33	1	1	1	—	—	—	288	287	78	26	665.910	753.546	1.419.456	227.264	67.089	294.353
128	114	96	165	12	12	5	13	—	—	318	215	45	25	1.089.801	1.106.841	2.196.642	238.321	129.423	367.744
63	25	82	78	9	1	1	—	—	—	345	379	110	49	1.253.759	1.238.557	2.492.316	325.460	94.404	419.864
127	44	154	142	16	24	9	10	2	1	382	428	149	51	1.400.981	1.332.631	2.733.612	490.475	217.525	708.000
18	16	8	15	2	5	1	2	1	—	77	85	35	25	216.792	187.023	403.815	128.389	74.104	202.493
60	26	61	87	1	2	—	—	—	—	325	338	66	22	1.118.696	1.179.158	2.297.854	332.843	86.054	418.897
43	67	—	1	—	1	—	—	—	—	68	107	27	79	202.409	210.307	412.716	160.346	169.401	329.747
82	52	22	96	4	3	—	—	—	—	229	248	84	73	460.597	610.758	1.071.355	240.614	146.843	387.457

III-a. Численность населенія по полу, десятилѣтнимъ возрастнымъ группамъ и грамотности.

Répartition de la population d'après le sexe, par groupes d'âge décennals et d'après le degré d'instruction.

Возрастныя группы и грамотность. / Губерніи.	Дѣти моложе года. Enfants au dessous d'un an.		Отъ 1 года до 9 лѣтъ включительно. De 1 à 9 ans inclusivement.		Изъ нихъ грамотныхъ. De ce nombre sachant lire.		10—19		Изъ нихъ грамотныхъ. De ce nombre sachant lire.		20—29		Изъ нихъ грамотныхъ. De ce nombre sachant lire.		30—39		Изъ нихъ грамотныхъ. De ce nombre sachant lire.		40—49		Изъ нихъ грамотныхъ. De ce nombre sachant lire.		50—59		Изъ нихъ грамотныхъ. De ce nombre sachant lire.		Groupes d'âges. / Provinces.
	М. H.	Ж. F.	М. H.	Ж. F.	М. H.	Ж. F.	М. H.	Ж. F.	М. H.	Ж. F.	М. H.	Ж. F.	М. H.	Ж. F.	М. H.	Ж. F.	М. H.	Ж. F.	М. H.	Ж. F.	М. H.	Ж. F.	М. H.	Ж. F.	М. H.	Ж. F.	
Привислинскія губ.	165.854	162.690	1.159.880	1.156.341	66.435	54.248	964.124	1.010.622	428.120	412.601	866.825	766.780	477.137	331.874	604.104	611.938	295.835	223.906	367.207	368.633	169.889	112.355	299.090	313.197	99.223	66.550	**Pologne**
51. Варшавская	31.833	31.203	223.687	222.269	18.933	16.740	190.071	202.919	101.764	103.387	215.862	163.519	135.140	88.878	128.056	128.460	75.095	60.487	75.671	76.486	42.647	31.224	58.631	64.490	24.891	19.859	51. Varsovie.
въ т. ч. г. Варшава	9.192	8.968	64.612	64.759	10.520	9.317	62.413	70.407	44.636	44.675	91 800	68.775	65.185	43.760	49.915	51.862	35.872	29.430	29.696	30.964	21.422	16.637	19.085	23.617	12.342	11.609	Varsovie ville.
52. Калишская	14.951	14 841	109.478	108.860	4.748	4.397	90.878	92.410	35.789	37.798	59.649	66.588	29.330	28.950	52.008	52.784	23.629	19.789	31.322	31.994	13.132	9.742	28.327	29.230	8.616	6.405	52. Kalich.
53. Кѣлецкая	13.599	13.246	100.796	101.224	3.327	2.479	79.018	83.375	28.957	26.762	54.005	60.988	24.414	20.627	47.956	50.120	19.296	13.922	31.020	31.064	11.321	6.613	25.159	25.762	5.523	3.270	53. Kelsty.
54. Ломжинская	9.994	9.550	69 933	69.253	3.553	2.437	57.656	59.985	24.398	21.976	65.317	42.098	38.556	16.555	35.678	37.530	17.070	12.711	23.481	23.472	10.929	6.593	18.442	18.432	6.010	3.210	54. Lomja.
55. Люблинская	21.018	20.714	143.234	141.993	6.571	4.126	120.356	125.725	44.629	36.016	116.671	93.009	58.909	28.690	74.905	75.077	30.994	18.049	43.488	43.691	15.833	8.177	37.793	38.616	9.731	5.096	55. Lioubline.
56. Петроковская	27.177	26.743	176.442	178.179	10.584	9.411	144.060	152.659	66.880	63.776	124.983	125.730	67.513	53.629	95.587	91.267	48.098	32.589	54.485	52.738	25.879	15.783	39.915	41.869	13.751	9.077	56. Pétrokov.
57. Плоцкая	9.394	9.230	69.337	69.137	4.605	4.016	58.335	60.700	27.909	30.718	46.179	40.597	26.126	21.900	32.735	35.383	16.414	16.239	21.517	22.785	9.972	8.280	18.374	19.606	5.952	4.511	57. Plotsk.
58. Радомская	15.114	14.962	106.339	105.664	3.783	3.021	84.956	87.249	28.069	27.614	66.069	66.085	28.056	22.447	53.223	52.409	19.838	14.315	31.381	30.327	11.185	6.564	25.653	26.999	6.253	3.566	58. Radome.
59. Сувалкская	9.391	9.085	66.623	66.317	4.638	3.808	61.884	65.427	32.472	32.562	48.459	44 325	30.398	23.079	32.199	37.716	19.023	16.854	23.905	25.574	14.111	10.215	20.667	21.339	9.728	6.014	59. Souvalki.
60. Сѣдлецкая	13.383	13.116	94.011	93.445	5.693	3.813	76.910	80.173	37.253	31.992	69.631	63.841	38.695	27.119	51.757	51.192	26.378	18.951	30.937	30.502	14.880	9 164	26.129	26.854	8.768	5.542	60. Sédlets.
Кавказъ.	139.598	132.047	1.308.328	1.243.327	31.869	14.617	991.910	872.380	243.240	101.417	838.922	726.567	253.609	65.743	631.794	556 687	163.888	40.057	423.920	367.427	99.842	21.787	273.111	239.179	55.550	12.200	**Caucase.**
61. Бакинская	8.724	7.945	125.938	109.657	1.944	951	92.059	63.358	11.217	4.811	88.020	72.610	15.433	4.098	64.905	50.425	10.975	2.445	38.595	29.496	6.186	1.130	19.887	16.688	2.910	477	61. Bacou.
62. Дагестанская обл.	5.738	5.209	76.482	74.565	1.200	394	53.864	49.517	8.695	1.963	47.811	47.585	12.990	1.911	35.831	40.144	7.785	1.252	25.460	27.259	5.856	749	17.657	17.780	4.266	470	62. Daghestan.
63. Елисаветпольская	10.942	9.132	151.457	126.089	1.928	567	96.537	65.360	9.341	2.675	76.920	73.129	9.320	1,643	61.073	52.244	6.028	973	38.444	31.416	4.045	502	22.423	18.940	2.553	247	63. Elisavetpol.
64. Карская обл.	4.089	3.701	39.588	39.251	1.085	275	25.566	24.002	4.724	1.396	41.859	20.556	15.535	885	19.563	16.807	3.000	457	12.823	10.551	1.812	160	7.918	7.143	1.077	90	64. Kars.
65. Кубанская обл.	38 378	38.674	256.612	256.048	7.467	3.620	202.903	198.956	79.505	28.334	142.538	152.632	62.486	14.975	124.605	114.877	51.398	7.862	92.552	80.990	32.129	4.099	60.112	54.098	16.603	2.066	65. Kouban.
66. Кутаисская	12.117	11.138	143 525	138.773	5.536	1.955	109.994	111.777	29.808	15.055	87.636	74.857	28.720	12.104	69.936	62.834	19.568	8.693	44.430	39.832	11.084	4.774	35.773	29.177	6.985	2.967	66. Koutaiss.
67. Ставропольская	19.401	19.205	114.951	114.535	2.641	1.184	95.280	90.901	33.346	11.702	64.809	68 499	23.717	6.452	56.319	51 707	19.100	3.450	41.609	37.139	11.023	1.916	26.214	24.583	5.212	1.007	67. Stavropol.
68. Терская обл.	13.630	13.472	127.767	126.732	3.663	1.790	99.882	92.612	26.750	11.568	86.411	70.190	26.307	6.423	61.301	54.655	15.849	3.555	42.304	39.020	9.590	1.934	27.866	24.793	5.486	1.039	68. Tersk.
69. Тифлисская	14.046	12.671	140.531	132.853	4.682	3.203	120.357	98.593	26.514	19.575	115.749	76.010	38.924	14.244	74.458	59.102	18.875	9.665	46.636	38.824	11.192	5.791	31.382	25.916	6.763	3.443	69. Tiflis.
70. Черноморская	771	764	5.943	5.765	388	247	5.622	4.744	2.635	1.384	8.580	4.385	4.460	1,187	6.851	3.131	3.501	649	4.014	2.005	1,815	287	1.953	1.136	750	176	70. Tchernomorsk.
71. Эриванская	11.762	10.136	125.534	119.059	1.335	431	89.846	72.560	10.705	2.954	78.589	66.114	15.717	1.821	56.952	50.761	7.809	1.056	37.053	30.895	5.110	445	21.926	18.925	2.945	218	71. Erivan.
Сибирь.	102.946	101.930	640.039	649 181	23 916	10 925	578.872	578.805	151.047	57.723	478 917	438.962	140.592	33.745	389.492	346.100	110.196	19.368	314.018	271.644	73.116	10.857	221.481	194.733	39.192	6.596	**Sibérie.**
72. Амурская обл.	2,244	2.189	14.287	14.086	1.024	475	11.887	10.746	6.497	2.799	14.625	8.936	6.867	1.536	11.440	6.684	4.917	799	7.059	4.365	2.614	382	3.656	2.557	1.067	137	72. Amour.
73. Енисейская.	10.298	10.478	61.474	61.838	2.497	1.217	55.536	55.697	14.569	7.376	44.405	41.333	13.093	4.259	39.828	33.986	11.888	2.626	33.740	27.629	8.199	1.508	25.738	19.568	5.071	783	73. Enissey.
74. Забайкальская обл.	11.502	11.204	76.817	79.348	2.784	983	69.453	70.491	18.590	4.985	56.215	54.401	17.717	3.206	43.627	38 550	14.958	1.712	35.751	30.890	12.007	987	25.577	22.530	6.492	449	74. Transbaikal.
75. Иркутская	8.862	8.652	54.409	55.617	2.848	1.393	49.848	50.989	16.377	7.270	47.294	37.538	14.596	4.246	38.839	29.506	11.256	2.519	31.795	23.308	7.516	1.478	21.795	17.748	4.095	694	75. Irkoutsk.
76. Приморская обл.	2.535	2.470	19.795	19 317	968	513	16.515	13.478	5.674	2.027	61.089	13.639	26.820	1.733	24.795	9.183	8.674	930	15.104	6.289	4.525	410	7.375	3.826	1.797	149	76. Primorskaia.
77. Островъ Сахалинъ	301	298	2.024	1.879	181	135	1.183	1.061	494	391	5.058	1.299	1.981	179	5.639	1.585	1.958	168	3.631	978	1.027	56	1.695	327	422	12	77. Sakhaline.
78. Тобольская	25.660	25.362	156.174	159.030	4.686	2.167	143.216	147.990	38.581	14.489	94.423	111.732	24.608	8.457	88.176	91.846	23.403	4.945	74.951	72.674	16.479	3.024	56.334	54.057	9.118	1.751	78. Tobolsk.
79. Томская	37.724	37.473	227.046	229.415	8.596	3.245	207.422	205.259	48.647	17.674	133.056	149.590	32.717	9.496	117.804	118.662	30,919	5.291	95.921	92.432	19.373	2.848	68.029	64.268	10.468	1.541	79. Tomsk.
80. Якутская обл.	3,820	3,804	28.013	28,651	332	167	23.812	23,094	1.618	712	22.752	20.491	2,193	633	19.344	16,098	2.223	378	16,066	13.079	1,376	164	11.282	9,852	662	80	80. Iakoutsk.
Средняя Азія.	50.056	48.946	891.135	880.016	11.002	5.665	796.395	700.574	71.337	27.223	794.218	653.959	102.200	19.150	590.876	495.181	61.832	11.644	454.112	359.467	42.009	6.761	302.352	222.277	23.803	3.832	**Asie Centrale.**
81. Акмолинская обл.	8.754	8.346	86.235	85.958	1.853	943	65.875	66,621	15.702	6.075	59.964	51.315	13.643	3.817	47.759	40.855	10.924	2.256	36.497	31.109	6.877	1.191	24.169	20.138	3.777	627	81. Akmolinsk.
82. Закаспійская обл.	2.178	2.268	47.423	47.669	475	291	36.301	30.179	2.387	1.130	53.778	30.060	13.765	1.470	31.459	23.611	4.038	770	18.840	15.647	1.591	265	12.186	10.272	660	109	82. Transcaspienne.
83. Самаркандская обл.	2.548	2.394	92.314	84.873	586	230	97.370	77.330	3.198	801	98.083	82.403	8.490	846	74.081	60.216	4.742	525	52.485	39.533	3.394	291	32.870	23.922	2.296	148	83. Samarkand.
84. Семипалатинск. обл.	5.652	5.586	77.859	78.412	797	428	69.999	62.616	7.459	2.630	63.795	52.182	8.735	1.727	50.770	42.377	6.845	961	41.325	33.393	5.047	478	25.538	20.296	2.699	274	84. Sémipalatinsk.
85. Семирѣченская обл.	7.240	7.274	120.023	119.012	1.051	565	97.733	91.281	7.547	2.750	102.798	84.445	11.683	1.637	73.978	60.152	7.074	797	55.518	44.022	4.192	377	35.791	25.657	1.994	202	85. Sèmirétchensk.
86. Сыръ-Дарьинск. обл.	4.882	4.898	169.671	165.822	2.018	1.179	160.377	139.798	10.145	4.036	158.785	126.207	16.698	2.312	113.406	93.667	8.212	1.462	87.050	65.893	6.127	903	54.856	38.396	3.378	480	86. Syr-Daria.
87. Тургайская обл.	4.717	4.456	56.889	56.350	505	214	47.004	45.261	4.692	1.183	41.825	36.396	4.790	581	30.932	25.856	3.769	270	23.953	19.911	2.245	148	16.054	12.797	1.175	80	87. Tourgai.
88. Уральская обл.	8.510	8.097	77.552	77.266	2.412	1.297	60.709	60.991	14.331	7.180	59.526	52.113	13.485	5.682	46.220	37.197	10.635	3.968	34.870	28.998	7.379	2.693	24.864	21.306	4.025	1.674	88. Ouralsk.
89. Ферганская обл.	5.575	5.627	163.169	164.654	1.305	518	161.027	126.497	5.876	1.438	155.664	138.838	10.911	1.078	122.271	111.250	5.593	635	103.574	80.961	5.157	415	76.024	49.493	3.799	238	89. Ferghane.

Ш-а. *(Продолженіе).* Численность населенія по полу, десятилѣтнимъ возрастнымъ группамъ и грамотности.

Répartition de la population d'après le sexe, par groupes d'âge décennals et d'après le degré d'instruction.

Губерніи. / Возрастныя группы и грамотность.	60—69		Изъ нихъ грамотныхъ. De ce nombre sachant lire.		70—79		Изъ нихъ грамотныхъ. De ce nombre sachant lire.		80—89		Изъ нихъ грамотныхъ. De ce nombre sachant lire.		90—99	
	М. Н.	Ж. F.	М. Н.	Ж. F.	М. Н.	Ж. F.	М. Н.	Ж. F.	М. Н.	Ж. F.	М. Н.	Ж. F.	М. Н.	Ж. F.
Привислинскія губ.	**181.748**	**185.630**	**51.634**	**35.640**	**78.700**	**83.541**	**19.497**	**14.653**	**20.835**	**25.212**	**3.853**	**3.544**	**2.143**	**4.082**
51. Варшавская.	34.096	38.776	12.990	11.217	15.260	18.807	4.922	4.902	3.956	5.594	932	1.129	406	882
въ т. ч. г. Варшава. .	10.470	14.102	6.529	6.689	3.910	6.219	2.365	2.969	716	1.385	417	650	63	159
52. Калишская.	16.908	17.113	4.638	3.524	8.106	8.711	1.799	1.425	2.518	2.912	352	396	279	536
53. Кѣлецкая	14.615	14.415	2.672	1.585	5.778	5.964	927	607	1.433	1.791	195	161	141	272
54. Ломжинская. . . .	12.308	11 580	3.436	1.763	5.863	5.280	1.359	658	1.559	1.595	270	173	163	239
55. Люблинская	21.889	21.248	4.307	2.439	8.113	7.945	1.473	918	2.020	2.274	274	219	204	272
56. Петроковская . . .	22.408	24.181	6.732	4.763	9.223	9.850	2.368	1.869	2.331	2.890	435	396	286	532
57. Плоцкая.	11.529	11.527	3.196	2.368	6.015	6.301	1.436	1.105	1.951	2.226	338	315	214	406
58. Радомская.	15.464	15.504	3.012	1.834	6.451	6.806	1.088	771	1.594	2.093	214	191	140	316
59. Сувалкская.	15.423	15.149	6.285	3.499	7.179	7.493	2.639	1.430	1.876	2.174	553	337	174	387
60. Сѣдлецкая.	17.108	16.137	4.366	2.648	6.712	6.384	1.486	968	1.597	1.663	290	227	136	240
Кавказъ.	**171.245**	**157.271**	**27.897**	**6.502**	**68.819**	**64.662**	**9.025**	**2.140**	**26.122**	**29.543**	**2.322**	**627**	**7.448**	**7.737**
61. Бакинская.	11.586	10.511	1.318	219	4.671	4.266	492	69	1.900	1.933	136	22	769	823
62. Дагестанская обл. . .	11.685	14.068	2.861	305	5.083	6.260	1.286	107	2.419	3.868	500	47	744	958
63. Елисаветпольская. . .	13.043	12.140	1.317	113	5.255	5.441	502	37	2.147	2.602	141	4	633	690
64. Карсская обл.	5.306	4.458	524	40	2.395	2.270	184	12	1.007	952	44	4	258	252
65. Кубанская обл. . . .	35.927	31.300	7.296	970	13.927	12.707	2.004	285	4.082	4.073	424	51	913	973
66. Кутаисская.	25.397	21.690	3.467	1.624	12.575	10.287	1.264	666	5.441	5.907	314	229	1.929	1.649
67. Ставропольская . . .	16.691	14.474	2.775	553	6.709	5.596	801	151	2.010	1.556	172	31	413	348
68. Терская обл.	17.243	16.921	2.926	495	6.138	6.276	822	163	2.092	2.661	157	34	490	615
69. Тифлисская	20.581	19.404	3.680	2.035	7.170	6.687	1.188	605	3.173	4.010	300	191	802	865
70. Черноморская	742	522	288	61	215	173	73	25	50	52	7	2	12	10
71. Эриванская.	13.044	11.783	1.465	87	4.681	4.699	409	20	1.801	1.929	127	12	485	554
Сибирь.	**146.326**	**127.156**	**21.568**	**3.050**	**64.347**	**60.593**	**7.225**	**1.088**	**20.884**	**19.435**	**1.593**	**246**	**4.769**	**4.218**
72. Амурская обл. . . .	1.895	1.563	468	59	820	658	160	19	251	188	38	3	45	25
73. Енисейская	16.743	12.182	3.044	399	7.577	5.925	1.108	140	2.680	1.947	283	26	624	414
74. Забайкальская обл. .	14.287	13.301	3.007	223	6.791	6.638	1.216	74	1.811	1.709	270	15	314	269
75. Иркутская.	13.498	10.520	2.175	371	5.621	4.712	717	127	1.568	1.255	157	28	340	229
76. Приморская обл. . .	3.204	1.961	554	50	1.195	833	149	20	301	199	20	2	49	43
77. Островъ Сахалинъ . .	664	132	136	9	192	51	33	1	41	15	7	—	8	1
78. Тобольская.	41.701	38.710	5.952	1.068	17.920	17.844	1.885	412	6.035	5.705	397	97	1.429	1.180
79. Томская.	46.088	41.353	5.889	831	19.948	19.033	1.855	272	6.660	6.195	390	72	1.580	1.484
80. Якутская обл. . . .	8.246	7.434	343	40	4.283	4.899	102	23	1.537	2.222	31	3	380	573
Средняя Азія.	**188.193**	**138.059**	**12.386**	**2.170**	**71.941**	**59.325**	**3.822**	**827**	**19.293**	**17.851**	**882**	**224**	**2.270**	**2.593**
81. Акмолинская обл. . .	15.796	13.685	1.888	328	7.269	6.916	616	121	2.119	2.149	138	21	259	297
82. Закаспійская обл. . .	6.915	6.684	246	49	2.421	2.312	62	18	673	733	13	2	110	116
83. Самаркандская обл.	16.963	11.866	1.151	82	4.201	3.481	293	35	973	879	67	5	84	151
84. Саминалатинская обл.	18.750	14.677	1.361	155	8.631	7.509	440	50	2.186	2.024	83	9	284	258
85. Семирѣченская обл. .	23.202	16.464	950	97	9.547	7.404	307	33	2.745	2.290	75	14	347	354
86. Сыръ-Дарьинская обл.	35.187	24.092	1.734	269	13.797	10.907	556	97	3.669	3.476	147	31	405	492
87. Тургайская обл. . . .	10.235	8.457	581	49	4.743	4.319	105	18	1.456	1.363	29	2	124	157
88. Уральская обл. . . .	14.641	13.500	2.113	1.011	6.934	7.027	737	408	1.796	2.153	175	128	181	291
89. Ферганская обл . . .	46.504	28.634	2.362	130	14.398	9.450	706	47	3.676	2.784	155	12	476	48

Губерніи. / Возрастныя группы и грамотность.	Изъ нихъ грамотныхъ. De ce nombre sachant lire.		100—109		Изъ нихъ грамотныхъ. De ce nombre sachant lire.		110 и болѣе. 110 ans et plus.		Изъ нихъ грамотныхъ. De ce nombre sachant lire.		Неизвѣстнаго возраста. Age inconnu.		Изъ нихъ грамотныхъ. De ce nombre sachant lire.		ИТОГО. TOTAL.			Изъ нихъ грамотныхъ. De ce nombre sachant lire.		
	М. Н.	Ж. F.	М. Н.	Ж. F.	М. Н.	Ж. F.	М. Н.	Ж. F.	М. Н.	Ж. F.	М. Н.	Ж. F.	М. Н.	Ж. F.	М. Н.	Ж. F.	Об. пола. Les deux sexes.	М. Н.	Ж. F.	Об. пола. Les deux sexes.
Привислинскія губ.	**277**	**369**	**92**	**266**	**6**	**21**	**—**	**—**	**—**	**—**	**1.488**	**1.231**	**496**	**357**	**4.712.090**	**4.690.163**	**9.402.253**	**1.612.402**	**1.256.118**	**2.868.520**
51. Варшавская. . . .	68	110	28	75	1	4	—	—	—	—	391	439	203	186	977.948	953.919	1.931.867	417.586	338.123	755.709
въ т. ч. г. Варшава. .	31	58	1	7	—	2	—	—	—	—	264	331	163	160	342.137	341.555	683.692	199.482	166.016	365.498
52. Калишская.	34	45	8	34	—	3	—	—	—	—	56	96	20	121	414.488	426.109	840.597	122.087	112.495	234.582
53. Кѣлецкая	11	21	11	17	1	4	—	—	—	—	169	57	11	9	373.700	388.295	761.995	96.655	76.060	172.715
54. Ломжинская. . . .	15	24	13	27	1	1	—	—	—	—	80	64	27	12	300.487	279.105	579.592	105.624	66.113	171.737
55. Люблинская	22	19	3	11	—	1	—	—	—	—	267	126	66	23	589.961	570.701	1.160.662	172.809	103.773	276.582
56. Петроковская . . .	32	40	9	29	—	1	—	—	—	—	190	138	58	42	697.096	706.805	1.403.901	242.330	191.376	433.706
57. Плоцкая.	29	35	3	22	—	4	—	—	—	—	69	61	25	12	275.652	277.981	553.633	96.002	89.503	185.505
58. Радомская.	10	14	8	25	2	—	—	—	—	—	57	59	12	9	406.449	408.498	814.947	101.522	80.346	181.868
59. Сувалкская.	35	41	2	12	1	3	—	—	—	—	61	72	25	22	287.843	295.070	582.913	119.908	97.864	217.772
60. Сѣдлецкая.	21	20	7	14	—	—	—	—	—	—	148	119	49	21	388.466	383.680	772.146	137.879	100.465	238.344
Кавказъ.	**482**	**127**	**2.322**	**2.614**	**109**	**29**	**41**	**58**	**1**	**—**	**3.133**	**3.152**	**424**	**139**	**4.886.713**	**4.402.651**	**9.289.364**	**888.258**	**265.385**	**1.153.643**
61. Бакинская.	34	4	280	297	13	1	—	—	—	—	731	642	48	11	458.065	368.651	826.716	50.706	14.238	64.944
62. Дагестанская обл. . .	117	7	329	412	35	—	5	2	—	—	171	248	24	6	283.279	287.875	571.154	45.615	7.211	52.826
63. Елисаветпольская. . .	34	—	256	268	4	1	—	4	—	—	882	948	75	8	480.012	398.403	878.415	35.288	6.770	42.058
64. Карсская обл.	18	1	75	95	4	—	22	23	1	—	102	22	11	—	160.571	130.083	290.654	28.019	3.320	31.339
65. Кубанская обл. . . .	73	4	161	188	14	3	7	8	—	—	306	334	73	26	973.023	945.858	1.918.881	259.472	62.295	321.767
66. Кутаисская.	79	55	514	516	18	11	—	—	—	—	237	300	48	30	549.504	508.737	1.058.241	106.891	48.163	155.054
67. Ставропольская . . .	25	6	44	56	2	1	—	—	—	—	129	123	27	5	444.579	428.722	873.301	98.841	26.458	125.299
68. Терская обл.	18	4	198	230	3	1	5	14	—	—	241	177	44	7	485.568	448.368	933.936	91.595	27.013	118.608
69. Тифлисская	62	42	306	381	16	11	—	—	—	—	256	269	60	38	575.447	475.585	1.051.032	112.256	58.843	171.099
70. Черноморская	1	2	2	1	—	—	—	1	—	—	21	13	6	2	34.776	22.702	57.478	13.924	4.022	17.946
71. Эриванская.	21	2	157	170	—	—	2	6	—	—	57	76	8	6	441.889	387.667	829.556	45.651	7.052	52.703
Сибирь.	**287**	**40**	**698**	**607**	**44**	**7**	**33**	**38**	**2**	**—**	**1.597**	**1.001**	**276**	**58**	**2.964.419**	**2.794.403**	**5.758.822**	**569.054**	**142.073**	**711.127**
72. Амурская обл. . . .	4	2	4	3	—	—	—	—	—	—	56	37	9	4	68.269	52.037	120.306	23.665	6.215	29.880
73. Енисейская	44	1	127	73	11	—	—	—	—	—	198	123	30	6	298.968	271.193	570.161	59.837	18.341	78.178
74. Забайкальская обл. .	43	3	34	38	1	—	—	—	—	—	364	125	66	8	342.543	329.494	672.037	77.151	12.645	89.796
75. Иркутская.	35	6	50	26	6	1	—	—	—	—	160	88	25	8	274.079	240.188	514.267	59.803	18.141	77.944
76. Приморская обл. . .	7	—	3	13	—	—	1	—	—	—	100	24	35	6	152.061	71.275	223.336	49.223	5.840	55.063
77. Островъ Сахалинъ . .	1	—	—	—	—	—	—	—	—	—	36	15	4	—	20.472	7.641	28.113	6.244	951	7.195
78. Тобольская.	75	9	187	161	13	5	8	8	1	—	284	246	49	12	706.498	726.545	1.433.043	125.247	36.436	161.683
79. Томская.	75	18	265	231	13	1	24	30	1	—	365	322	52	14	961.932	965.747	1.927.679	158.995	41.303	200.298
80. Якутская обл. . . .	3	1	28	62	—	—	—	—	—	—	34	21	6	—	139.597	130.283	269.880	8.889	2.201	11.090
Средняя Азія.	**116**	**30**	**136**	**201**	**9**	**2**	**20**	**20**	**3**	**—**	**3.554**	**3.698**	**173**	**37**	**4.164.551**	**3.582.167**	**7.746.718**	**329.574**	**77.565**	**407.139**
81. Акмолинская обл. . .	21	1	12	20	1	—	2	2	—	—	252	240	26	2	354.962	327.646	682.608	55.466	15.382	70.848
82. Закаспійская обл. . .	4	1	10	17	—	—	1	—	—	—	343	281	21	3	212.638	169.849	382.487	23.262	4.108	27.370
83. Самаркандская обл.	6	1	7	7	—	1	2	1	2	—	462	522	12	1	472.443	387.578	860.021	24.237	2.966	27.203
84. Саминалатинская обл.	20	4	7	11	—	—	1	2	—	—	191	259	16	1	364.988	319.602	684.590	33.502	6.717	40.219
85. Семирѣченская обл. .	6	1	21	33	2	—	3	5	—	—	269	255	12	7	529.215	458.648	987.863	34.893	6.480	41.373
86. Сыръ-Дарьинская обл.	11	5	18	24	1	—	5	2	1	—	1.303	1.313	49	3	803.411	674.987	1.478.398	49.077	10.777	59.854
87. Тургайская обл. . . .	3	1	6	10	—	—	—	—	—	—	65	80	4	—	238.003	215.413	453.416	17.898	2.546	20.444
88. Уральская обл. . . .	27	15	10	25	3	—	1	2	—	—	158	183	22	17	335.972	309.149	645.121	55.344	24.073	79.417
89. Ферганская обл . . .	18	1	45	54	2	1	5	6	—	—	511	565	11	3	852.919	719.295	1.572.214	35.895	4.516	40.411

III-а. *(Продолженіе).* Численность населенія по полу, десятилѣтнимъ возрастнымъ группамъ и грамотности—въ городахъ.

Répartition de la population d'après le sexe, par groupes d'âge décennals et d'après le degré d'instruction—dans les villes.

Возрастныя группы и грамотность. / Губерніи.	Дѣти моложе года. Enfants au dessous d'un an.		Отъ 1 года до 9 лѣтъ включительно. De 1 à 9 ans inclusivement.		Изъ нихъ грамотныхъ. De se nombre sachant lire.		10—19		Изъ нихъ грамотныхъ. De ce nombre sachant lire.		20—29		Изъ нихъ грамотныхъ. De ce nombre sachant lire.		30—39		Изъ нихъ грамотныхъ. De ce nombre sachant lire.		40—49		Изъ нихъ грамотныхъ. De ce nombre sachant lire.		50—59		Изъ нихъ грамотныхъ. De ce nombre sachant lire.		Groupes d'âges. / Provinces.
	М. Н.	Ж. F.	М. Н.	Ж. F.	М. Н.	Ж. F.	М. Н.	Ж. F.	М. Н.	Ж. F.	М. П.	Ж. F.	М. Н.	Ж. F.	М. Н.	Ж. F.	М. Н.	Ж. F.	М. Н.	Ж. F.	М. Н.	Ж. F.	М. Н.	Ж. F.	М. Н.	Ж. F.	М. Н.	Ж. F.	
Европейская Россія.	**161.030**	**158.788**	**1.011.855**	**1.028.410**	**144.817**	**119.400**	**1.239.647**	**1.183.329**	**977.277**	**706.768**	**1.630.885**	**1.060.635**	**1.146.892**	**548.175**	**944.559**	**819.883**	**649.453**	**349.975**	**626.271**	**589.371**	**392.929**	**203.828**	**371.356**	**426.773**	**217.355**	**133.713**	**Russie d'Europe.**
1. Архангельская	394	407	2.774	2.741	441	418	3.543	3.659	3.016	2.501	4.183	2.897	3.158	1.598	2.354	2.307	1.730	1.126	1.687	1.881	1.093	662	1.022	1.467	637	437	1. Arkhangel.
2. Астраханская	2.057	2.103	11.052	11.307	1.176	941	12.541	12.264	8.603	6.212	13.544	11.648	8.663	4.546	11.618	9.678	6.752	2.662	8.520	7.299	4.382	1.517	4.873	4.941	2.369	910	2. Astrakhan.
3. Бессарабская	4.181	4.133	31.331	31.492	3.412	2.296	30.991	33.987	17.327	12.469	32.227	22.119	18.883	7.473	18.572	18.216	10.362	4.517	14.371	13.321	7.009	2.450	9.818	9.736	4.314	1.465	3. Bessarabie.
4. Виленская	2.575	2.474	18.017	18.240	2.858	2.276	18.707	21.504	14.291	13.302	29.915	19.168	20.273	11.359	12.103	12.855	8.762	6.685	8.015	8.666	5.607	4.011	5.453	6.543	3.543	2.690	4. Vilna.
5. Витебская	2.994	2.987	21.718	22.015	2.814	2.020	21.253	25.183	14.988	13.775	31.063	20.044	21.356	10.783	11.874	12.413	8.358	5.552	8.802	9.780	5.859	3.404	5.824	1.682	3.618	1.910	5. Vitebsk.
6. Владимірская	2.425	2.484	14.461	15.161	2.092	1.785	20.176	18.536	16.936	11.285	23.358	17.075	16.504	7.422	16.458	13.799	10.972	5.038	10.411	9.699	6.403	2.946	5.716	7.214	3.404	1.889	6. Vladimir.
7. Вологодская	796	754	5.218	5.293	899	760	7.609	6.761	6.842	4.650	6.410	5.236	4.939	2.935	4.571	4.062	3.383	1.969	3.231	3.322	2.269	1.270	1.939	2.586	1.316	807	7. Vologda.
8. Волынская	3.077	2.957	22.369	22.920	2.743	2.084	22.457	25.959	13.671	11.119	44.714	18.675	26.710	7.963	13.198	13.051	8.480	4.852	8.626	9.355	5.348	2.998	6.432	7.276	3.657	2.065	8. Volhynie.
9. Воронежская	2.463	2.493	14.638	14.855	1.939	1.509	18.220	17.439	14.620	10.285	17.366	14.518	11.464	6.693	11.910	11.242	7.469	4.337	9.022	9.097	5.023	2.705	5.586	6.906	2.888	1.928	9. Voronège.
10. Вятская	1.223	1.161	7.474	7.594	1.372	1.302	11.758	9.721	10.032	7.480	10.657	8.124	7.438	4.809	7.322	6.409	4.490	2.968	5.224	5.300	2.978	1.840	3.088	3.839	1.673	1.083	10. Viatka.
11. Гродненская	3.488	3.306	26.274	26.066	3.659	2.814	23.707	28.250	16.297	15.961	43.282	21.518	29.260	12.495	14.181	14.498	10.402	7.223	9.346	9.974	6.693	4.154	7.228	8.165	4.650	2.887	11. Grodno.
12. Донского войска обл.	4.718	4.674	27.309	27.483	3.541	2.944	30.044	32.851	23.191	17.160	33.182	29.897	23.016	12.459	27.002	22.404	17.511	7.214	19.283	16.103	11.212	3.876	11.538	11.027	6.205	2.244	12. Pays du Don.
13. Екатеринославская	3.615	3.700	23.436	23.780	3.098	2.144	25.298	27.650	18.150	13.460	31.458	22.280	20.935	9.205	19.236	14.182	12.421	4.924	11.190	9.341	6.657	2.612	6.627	6.704	3.627	1.415	13. Ekatérinoslav.
14. Казанская	2.680	2.572	13.635	14.071	2.121	1.829	19.799	17.750	15.988	12.163	24.313	16.553	16.379	8.647	14.097	12.793	8.483	5.103	10.602	9.824	5.689	3.252	6.188	7.007	3.226	1.982	14. Kazan.
15. Калужская	1.166	1.146	7.709	8.027	1.182	1.176	9.528	8.873	8.109	6.600	13.025	7.530	9.232	4.394	6.672	6.232	4.595	2.864	4.697	4.958	3.133	1.854	3.195	4.091	2.061	1.217	15. Kalouga.
16. Кіевская	6.002	5.785	41.211	41.640	6.188	4.719	46.561	50.551	32.749	24.494	67.456	41.851	45.350	19.759	32.230	29.617	21.811	12.217	21.201	21.204	13.443	7.295	13.715	15.220	8.090	4.530	16. Kiev.
17. Ковенская	1.631	1.700	12.864	12.823	1.710	1.271	12.669	14.558	8.584	8.072	28.440	11.203	18.506	6.691	7.073	8.292	4.920	4.151	5.240	6.349	3.325	2.557	3.944	4.948	2.261	1.757	17. Kovna.
18. Костромская	1.355	1.317	8.486	8.483	1.234	953	10.353	9.368	9.221	6.803	8.690	7.796	6.681	4.655	6.702	6.673	4.911	3.094	4.723	5.214	3.239	1.932	3.054	3.934	1.993	1.214	18. Kostroma.
19. Курляндская	1.801	1.809	13.489	13.814	2.781	2.596	15.154	15.459	13.697	13.181	18.401	13.510	14.741	11.683	11.096	10.612	9.908	8.567	7.651	8.071	6.517	6.003	5.116	6.082	4.096	4.281	19. Kourlande.
20. Курская	3.421	3.329	21.634	21.781	2.227	1.697	22.649	24.070	17.277	12.573	23.487	17.267	15.065	6.969	14.113	14.152	8.597	4.501	10.963	11.066	5.776	2.580	7.257	8.905	3.427	1.775	20. Koursk.
21. Лифляндская	3.957	4.029	29.482	30.247	6.299	6.043	35.104	34.899	32.502	31.273	44.791	35.491	38.764	31.754	30.878	29.008	28.197	25.012	20.733	20.763	18.062	16.695	13.196	15.894	10.975	12.058	21. Livonie.
22. Минская	3.321	3.172	23.790	23.921	3.379	2.445	23.074	26.629	16.116	14.014	29.988	19.944	19.292	10.522	13.285	13.406	9.299	5.807	8.508	8.983	5.897	3.360	6.182	6.936	3.758	2.152	22. Minsk.
23. Могилевская	2.193	2.243	16.116	16.158	2.353	1.625	16.172	17.080	12.050	9.693	17.149	12.586	11.697	6.619	9.240	8.646	6.323	3.522	5.750	6.167	3.805	1.992	3.989	4.597	2.569	1.205	23. Moghilev.
24. Московская	12.030	11.662	60.946	62.287	10.068	9.437	134.709	83.025	114.910	58.650	184.431	109.354	137.132	56.011	123.097	87.541	85.103	36.296	72.319	59.325	45.339	20.542	33.770	39.632	20.483	12.798	24. Moscou.
въ т. ч. г. Москва	10.743	10.463	53.575	54.658	9.023	8.516	124.973	74.211	106.743	52.876	172.139	101.303	128.485	52.006	114.795	81.140	79.673	33.794	66.672	54.396	42.046	19.021	30.572	36.004	18.669	11.862	Moscou ville.
25. Нижегородская	1.850	1.959	11.236	11.401	1.820	1.500	14.950	12.612	12.551	8.897	15.535	12.050	11.214	6.531	12.298	10.806	8.324	4.524	8.735	8.277	5.387	2.764	4.868	5.595	2.834	1.658	25. Nijni Novgorod.
26. Новгородская	1.062	938	7.002	7.110	1.170	1.086	8.545	8.464	7.572	5.819	11.352	7.073	8.233	4.056	5.684	5.695	4.278	2.791	3.868	4.378	2.744	1.796	2.573	3.656	1.691	1.283	26. Novgorod.
27. Олонецкая	353	304	2.271	2.347	441	388	2.553	2.930	2.284	2.057	2.448	2.123	1.838	1.218	1.827	1.659	1.337	736	1.405	1.443	945	511	829	991	551	259	27. Olonets.
28. Оренбургская	2.763	2.790	13.906	14.825	1.393	1.221	16.707	15.608	11.656	7.660	15.441	12.995	9.283	4.831	10.747	9.764	5.764	2.836	8.272	7.460	3.910	1.622	5.055	5.147	2.042	855	28. Orenbourg.
29. Орловская	3.584	3.457	21.122	21.418	2.845	2.203	24.868	25.186	20.260	15.462	30.279	19.192	20.425	9.395	17.581	15.624	10.811	5.780	12.513	12.634	7.387	3.628	8.152	9.882	4.401	2.317	29. Orel.
30. Пензенская	2.276	2.281	12.782	13.110	1.290	971	15.284	15.128	11.115	7.214	12.641	11.661	7.905	4.481	8.919	9.442	4.819	2.610	7.312	7.632	3.358	1.638	4.404	5.463	1.828	1.028	30. Pensa.
31. Пермская	2.241	2.170	13.452	13.929	2.044	1.982	18.276	18.094	15.254	12.546	20.179	15.793	14.077	8.339	15.956	12.800	10.089	5.174	11.168	9.666	6.187	2.861	6.189	6.775	3.292	1.590	31. Perm.
32. Подольская	3.170	3.030	23.152	23.375	2.203	1.598	23.004	26.245	12.253	8.730	31.833	17.175	18.608	5.784	12.414	12.777	7.116	3.376	9.425	9.696	5.011	2.049	6.676	7.450	3.230	1.352	32. Podolie.
33. Полтавская	4.003	4.044	28.852	29.211	4.057	2.556	30.258	35.268	22.646	15.527	28.753	21.821	19.165	8.696	17.075	16.208	10.916	4.967	12.100	11.987	6.797	2.872	8.440	9.007	4.305	1.859	33. Poltava.
34. Псковская	944	914	6.288	6.244	851	742	7.503	7.627	6.408	4.974	9.323	6.568	6.349	3.540	5.083	4.888	3.513	2.253	3.234	3.471	2.214	1.412	2.033	2.657	1.299	935	34. Pscov.
35. Рязанская	2.575	2.506	14.458	14.968	1.535	1.284	17.911	17.401	14.236	9.106	23.004	13.602	15.464	5.490	11.605	10.720	7.411	3.442	8.784	8.603	4.964	2.216	5.123	6.183	2.638	1.361	35. Riazan.
36. Самарская	2.745	2.826	13.456	13.533	1.337	1.052	15.825	15.952	12.316	9.370	15.119	14.006	10.238	6.235	12.477	11.307	7.675	3.575	9.283	8.606	4.948	2.053	5.512	6.166	2.670	1.184	36. Samara.
37. С.-Петербургская	15.713	15.510	86.652	88.945	15.440	15.023	144.282	99.604	129.606	81.084	253.450	142.844	201.057	89.018	146.290	114.161	114.289	60.875	81.173	73.362	60.284	35.708	38.898	48.041	28.532	22.918	37. St.-Pétersbourg.
въ т.ч. г. С.-Петербургъ	14.211	13.946	76.494	78.693	13.388	13.122	131.727	89.540	118.135	72.691	207.063	131.231	165.983	81.189	133.973	104.890	104.361	55.356	73.562	67.130	54.571	32.371	34.705	43.603	25.516	20.700	St. Pétersbourg ville.
38. Саратовская	5.134	5.088	26.084	27.358	3.113	2.720	29.519	30.428	23.395	18.788	30.438	26.805	21.081	12.309	23.805	21.769	15.004	7.208	18.151	16.609	9.966	4.018	10.868	12.251	5.174	2.482	38. Saratov.
39. Симбирская	1.821	1.875	9.211	9.663	1.105	902	11.636	10.950	9.498	6.260	10.456	8.765	7.016	3.816	6.978	7.196	4.300	2.233	5.702	5.821	3.014	1.723	3.604	4.548	1.718	900	39. Simbirsk.
40. Смоленская	1.477	1.458	9.660	9.930	1.641	1.443	12.013	11.355	10.201	8.089	19.782	10.071	12.922	5.521	8.807	7.727	5.898	3.506	5.626	5.681	3.620	2.182	3.582	4.370	2.292	1.333	40. Smolensk.
41. Таврическая	4.112	3.787	28.047	27.809	3.774	3.080	26.604	28.628	19.633	16.640	46.369	24.026	30.846	11.252	22.604	17.398	14.155	6.796	14.545	11.242	8.204	3.379	9.058	8.326	4.676	2.096	41. Tauride.
42. Тамбовская	3.571	3.392	19.611	20.059	2.647	2.108	24.408	23.289	20.042	13.979	25.277	19.093	16.899	8.587	15.507	14.955	10.066	5.236	11.743	11.650	6.776	3.148	6.999	8.749	3.740	1.943	42. Tambov.
43. Тверская	2.020	1.964	12.525	12.794	2.050	1.804	15.662	16.537	13.844	11.460	18.244	12.926	13.302	7.441	11.064	10.293	8.032	4.855	7.986	8.114	5.234	3.148	4.796	6.754	3.046	2.214	43. Tver.
44. Тульская	2.483	2.590	14.653	14.764	1.740	1.444	18.887	16.136	15.184	10.624	21.255	14.380	14.901	7.198	13.718	11.051	8.881	4.126	9.302	8.662	5.657	2.587	5.346	6.318	3.142	1.609	44. Toula.
45. Уфимская	2.015	1.883	10.134	10.433	1.016	839	11.421	11.179	8.275	5.561	10.124	9.301	6.059	3.635	7.819	7.067	4.290	2.076	5.504	5.209	2.687	1.297	3.366	3.755	1.420	718	45. Oufa.
46. Харьковская	5.219	5.146	35.145	35.762	3.502	2.993	38.232	40.316	27.952	19.226	44.859	30.829	29.973	12.807	26.476	23.140	16.165	7.451	17.910	16.658	9.633	4.151	11.110	12.430	5.321	2.688	46. Kharkov.
47. Херсонская	10.544	10.334	76.894	77.258	11.885	8.288	75.383	82.998	55.808	42.717	104.754	65.656	68.988	30.511	59.839	51.758	40.192	18.899	40.938	35.267	24.546	10.061	25.364	25.210	13.708	6.010	47. Kherson.
въ т. ч. г. Одесса	4.777	4.681	34.190	34.156	6.299	4.634	36.774	40.020	29.137	24.386	60.003	36.584	40.285	19.430	34.039	28.273	24.350	12.221	23.479	18.994	15.230	6.644	13.366	12.653	7.905	3.868	Odessa ville.
48. Черниговская	3.157	3.245	22.689	22.945	2.942	1.880	22.769	25.523	16.958	11.404	18.612	16.829	12.167	6.693	12.882	12.967	8.090	3.760	9.126	9.742	5.193	2.263	6.445	7.499	3.345	1.466	48. Tchernigov.
49. Эстляндская	747	766	6.083	5.923	1.635	1.547	6.599	6.485	6.452	6.328	11.337	6.479	9.620	6.407	5.795	6.103	5.676	5.879	4.042	4.501	3.868	4.244	2.487	3.312	2.310	3.027	49. Esthonie.
50. Ярославская	1.888	2.134	11.057	11.097	1.755	1.662	14.472	13.360	12.711	10.071	18.491	12.187	13.824	6.940	12.427	10.520	9.123	4.810	8.309	7.938	5.637	2.990	4.829	5.906	3.310	1.929	50. Yaroslavl.

Ш-а. *(Продолженіе).* Численность населенія по полу, десятилѣт

Répartition de la population d'après le sexe, par groupes

Возрастныя группы и грамотность. / Губерніи.	60—69		Изъ нихъ грамотныхъ. De ce nombre sachant lire.		70—79		Изъ нихъ грамотныхъ. De ce nombre sachant lire.		80—89		Изъ нихъ грамотныхъ. De ce nombre sachant lire.		90—99	
	М. H.	Ж. F.	М. H.	Ж. F.	М. H.	Ж. F.	М. H.	Ж. F.	М. H.	Ж. F.	М. H.	Ж. F.	М. H.	Ж. F.
Европейская Россія	221.015	288.952	119.275	81.861	87.502	130.526	42.187	35.188	19.849	32.786	7.422	7.082	2.747	5.122
1. Архангельская	555	1.082	346	267	253	573	139	93	59	135	17	18	3	29
2. Астраханская	2.762	3.174	1.183	494	1.049	1.347	444	176	204	333	61	34	38	66
3. Бессарабская	6.126	5.710	2.391	693	2.627	2.419	784	232	754	727	164	52	151	172
4. Виленская	3.991	4.559	2.320	1.691	1.817	2.034	969	686	451	603	186	157	53	75
5. Витебская	3.929	4.408	2.134	1.049	1.733	1.935	810	405	486	522	176	96	71	111
6. Владимірская	3.424	5.322	1.996	1.239	1.346	2.486	724	531	252	631	107	95	21	77
7. Вологодская	1.239	2.046	793	529	476	1.063	288	246	72	212	37	49	9	36
8. Волынская	4.092	4.223	2.185	1.197	1.677	1.645	867	464	421	470	166	100	56	90
9. Воронежская	3.818	4.868	1.844	1.139	1.623	2.362	672	543	347	594	125	96	53	106
10. Вятская	1.757	2.739	932	636	604	1.180	307	268	120	263	50	60	22	39
11. Гродненская	4.966	4.906	2.830	1.466	2.169	1.910	1.235	575	486	551	224	163	66	71
12. Донского войска обл.	6.511	6.797	3.249	1.077	2.626	3.221	1.101	460	609	868	207	86	116	184
13. Екатеринославская	3.953	4.007	1.945	603	1.568	1.799	615	275	400	493	120	54	73	110
14. Казанская	3.872	5.235	1.902	1.240	1.289	2.298	525	495	251	544	99	88	37	80
15. Калужская	2.024	3.289	1.259	841	939	1.510	517	317	204	339	108	56	39	41
16. Кіевская	7.675	8.583	4.326	2.424	3.184	3.529	1.504	979	663	888	221	168	99	141
17. Ковенская	3.205	3.559	1.596	1.043	1.514	1.638	696	431	443	551	148	98	48	96
18. Костромская	1.922	3.104	1.188	813	783	1.702	435	379	137	416	60	65	20	60
19. Курляндская	3.560	4.625	2.559	3.077	1.615	2.454	1.074	1.529	400	747	235	404	36	145
20. Курская	4.879	6.194	2.127	1.048	2.007	2.808	764	468	518	724	161	81	73	131
21. Лифляндская	8.219	12.151	6.271	8.868	3.188	6.181	2.372	4.453	624	1.500	455	1.010	52	186
22. Минская	4.517	4.263	2.504	1.179	1.922	1.786	998	468	476	602	188	112	60	88
23. Могилевская	2.678	3.007	1.483	633	1.183	1.342	624	264	324	358	130	59	46	62
24. Московская	15.274	25.823	9.462	7.774	4.627	10.576	2.863	3.127	689	1.900	373	499	50	166
въ т. ч. г. Москва	13.345	23.074	8.339	7.220	3.862	9.258	2.410	2.875	536	1.577	300	456	40	144
25. Нижегородская	2.967	4.168	1.664	1.084	1.051	1.869	510	462	211	407	87	85	28	49
26. Новгородская	1.790	3.067	1.115	806	766	1.595	439	391	201	481	89	76	24	84
27. Олонецкая	441	767	280	143	191	438	101	64	37	116	22	11	3	17
28. Оренбургская	3.476	3.753	1.271	524	1.268	1.637	389	213	345	431	73	42	57	88
29. Орловская	4.926	6.835	2.436	1.346	2.264	3.065	920	565	425	731	162	114	50	81
30. Пензенская	3.087	4.068	1.168	669	1.310	1.893	388	280	375	523	86	48	49	100
31. Пермская	3.567	4.746	1.780	920	1.293	2.100	518	362	247	501	80	66	21	80
32. Подольская	3.908	4.176	1.734	758	1.651	1.557	686	294	437	466	116	72	72	77
33. Полтавская	5.424	5.767	2.430	944	2.165	2.385	857	362	525	682	140	78	82	135
34. Псковская	1.373	2.042	776	608	600	1.087	285	251	162	371	53	71	30	82
35. Рязанская	3.224	4.579	1.511	905	1.385	2.225	567	377	301	538	121	75	26	69
36. Самарская	3.503	4.240	1.469	704	1.359	1.845	455	260	309	530	75	51	63	119
37. С.-Петербургская	17.443	31.471	12.923	14.056	5.469	13.529	3.927	6.089	795	2.649	525	1.110	74	240
въ т. ч. г. СПбургъ	15.032	28.189	11.299	12.566	4.652	12.062	3.437	5.436	645	2.273	436	978	58	205
38. Саратовская	7.072	8.934	3.059	1.461	2.765	4.055	1.013	565	731	1.176	176	126	118	215
39. Симбирская	2.658	3.472	1.187	641	1.030	1.768	391	302	254	452	68	45	42	91
40. Смоленская	2.239	3.423	1.318	973	1.039	1.759	585	416	272	455	120	82	31	49
41. Таврическая	5.397	5.172	2.423	1.098	2.190	2.237	848	422	583	667	155	88	110	154
42. Тамбовская	4.896	6.407	2.349	1.272	2.001	3.128	844	484	477	768	160	101	58	134
43. Тверская	3.052	5.098	1.896	1.457	1.238	2.550	753	599	272	694	133	129	22	85
44. Тульская	3.110	4.812	1.717	1.092	1.310	2.275	680	437	251	506	109	72	24	61
45. Уфимская	2.238	2.822	863	453	875	1.279	302	184	250	398	70	42	39	61
46. Харьковская	7.217	8.121	2.875	1.430	3.064	3.548	989	572	724	921	175	117	114	171
47. Херсонская	14.375	15.031	6.927	2.975	5.906	6.977	2.450	1.207	1.532	1.893	449	254	222	320
въ т. ч. г. Одесса	6.897	7.442	3.715	1.947	2.629	3.184	1.217	772	501	815	195	156	51	110
48. Черниговская	4.419	5.084	2.050	862	1.866	2.311	756	333	454	621	171	93	65	85
49. Эстляндская	1.500	2.599	1.333	2.335	624	1.298	554	1.146	90	258	81	223	6	17
50. Ярославская	2.765	4.624	1.896	1.325	1.003	2.318	653	587	199	580	108	111	25	86

нимъ возрастнымъ группамъ и грамотности—въ городахъ.

d'âge décennals et d'après le degré d'instruction—dans les villes.

Изъ нихъ грамотныхъ. De ce nombre sachant lire.		100—109		Изъ нихъ грамотныхъ. De ce nombre sachant lire.		110 и болѣе. 110 ans et plus.		Изъ нихъ грамотныхъ. De ce nombre sachant lire.		Неизвѣстнаго возраста. Age inconnu.		Изъ нихъ грамотныхъ. De ce nombre sachant lire.		ИТОГО. TOTAL.			Изъ нихъ грамотныхъ. De ce nombre sachant lire.		
М. H.	Ж. F.	М. H.	Ж. F.	М. H.	Ж. F.	М. H.	Ж. F.	М. H.	Ж. F.	М. H.	Ж. F.	М. H.	Ж. F.	М. H.	Ж. F	Об. пола. Les deux sexes.	М. H.	Ж. F.	Об. пола. Les deux sexes.
699	697	284	579	45	51	13	22	2	—	4.001	3.150	1.848	1.091	6.321.014	5.728.326	12.049.340	3.700.201	2.192.729	5.892.930
1	4	1	2	1	—	—	—	—	—	23	13	7	2	16.851	17.193	34.044	10.586	7.126	17.712
9	4	2	10	1	—	—	1	—	—	30	41	9	7	68.290	64.212	132.502	33.652	17.503	51.155
15	5	31	32	2	—	—	1	—	—	52	35	21	7	151.232	142.100	293.332	64.684	31.659	96.343
13	12	1	9	—	2	—	—	—	—	139	40	31	18	101.237	96.770	198.007	58.853	42.889	101.742
19	12	10	9	1	2	—	1	—	—	38	34	15	10	109.795	106.124	215.919	60.148	39.018	99.166
5	7	1	6	—	—	—	1	—	—	40	38	25	12	98.089	92.529	190.618	59.168	32.249	91.417
4	4	—	—	—	—	—	—	—	—	17	24	12	5	31.587	31.395	62.982	20.782	13.224	34.006
16	19	7	7	2	2	—	—	—	—	54	39	27	17	127.180	106.667	233.847	63.872	32.880	96.752
13	12	8	12	1	—	—	2	—	—	38	46	14	16	85.092	84.540	169.632	46.072	29.263	75.335
9	4	2	3	1	—	—	—	—	—	7	12	4	7	49.258	46.384	95.642	29.286	20.457	49.743
25	14	2	14	1	2	—	—	—	—	126	41	55	14	135.321	119.270	254.591	75.331	47.768	123.099
26	11	13	30	1	1	2	—	—	—	118	83	27	14	163.071	155.622	318.693	89.287	47.546	136.833
17	3	5	14	—	1	—	—	—	—	50	36	15	12	126.909	114.096	241.005	67.600	34.708	102.308
9	15	3	7	1	2	—	1	—	—	34	53	18	23	96.800	88.788	185.588	54.440	34.839	89.279
12	5	2	5	—	—	—	—	—	—	31	23	14	7	49.231	46.064	95.295	30.222	19.331	49.553
32	19	4	10	—	3	—	—	—	—	122	111	64	44	240.123	219.130	459.253	133.778	76.651	210.429
16	14	8	13	—	1	—	1	—	—	304	30	29	11	77.383	65.761	143.144	41.791	26.097	67.888
8	9	—	4	—	1	—	—	—	—	27	42	13	16	46.252	48.113	94.365	28.983	19.934	48.917
17	55	5	23	1	6	—	—	—	—	43	43	12	11	78.367	77.394	155.761	55.638	51.393	107.031
14	10	5	14	—	—	—	—	—	—	39	41	20	9	111.045	110.482	221.527	55.455	31.711	87.166
29	100	4	17	2	7	—	—	—	—	88	99	43	57	190.316	190.465	380.781	143.971	137.330	281.301
20	17	4	1	1	—	—	1	—	—	39	47	20	17	115.166	109.779	224.945	61.472	40.093	101.565
10	10	5	3	1	1	—	—	—	—	55	38	11	4	74.900	72.287	147.187	41.056	25.627	66.683
23	44	1	9	1	—	1	—	1	—	618	520	385	184	642.562	491.820	1.134.382	426.143	205.362	631.505
18	40	1	6	1	—	1	—	1	—	598	505	372	182	591.852	446.739	1.038.591	396.080	188.848	584.928
11	4	1	3	—	1	—	—	—	—	56	49	30	15	73.786	69.245	143.031	44.432	27.525	71.957
13	6	3	10	1	1	—	—	—	—	16	33	13	9	42.886	42.584	85.470	27.358	18.120	45.478
1	3	—	1	—	—	—	—	—	—	9	5	3	1	12.367	13.141	25.508	7.803	5.391	13.194
11	4	7	14	2	—	—	1	—	—	23	21	10	8	78.067	74.534	152.601	35.804	19.816	55.620
15	8	7	6	1	—	—	—	—	—	69	57	37	19	125.840	118.168	244.008	69.700	40.837	110.537
10	8	6	14	—	—	—	1	—	—	28	19	15	6	68.473	71.365	139.838	31.982	18.953	50.935
4	8	4	13	2	1	—	—	—	—	40	39	20	8	92.633	86.706	179.339	53.347	33.857	87.204
8	3	11	15	1	1	1	—	—	—	45	32	17	8	115.799	106.071	221.870	50.983	24.025	75.008
11	7	7	12	—	—	—	2	—	—	39	42	25	17	137.723	136.571	274.294	71.349	37.885	109.234
7	9	9	15	—	1	—	1	—	—	26	23	11	3	36.608	35.990	72.598	21.766	14.799	36.565
4	11	2	8	1	—	—	—	—	—	45	29	22	6	88.443	81.431	169.874	48.474	24.273	72.747
10	9	5	12	1	—	5	1	—	—	21	17	13	8	79.682	79.160	158.842	41.207	24.501	65.708
42	67	3	24	—	3	—	2	—	—	621	508	416	264	790.863	630.890	1.421.753	567.041	326.215	893.256
36	60	2	22	—	3	—	2	—	—	543	467	366	243	692.667	572.253	1.264.920	497.528	294.715	792.243
22	16	16	25	2	—	—	—	—	—	64	73	29	22	154.765	154.784	309.549	82.034	49.715	131.749
13	8	3	9	—	—	—	—	—	—	15	29	8	9	53.410	54.639	108.049	28.318	16.839	45.157
12	5	5	6	—	—	—	1	—	—	55	22	19	9	64.588	56.307	120.895	38.628	23.559	62.187
25	15	4	4	—	—	1	—	—	—	145	97	44	24	159.769	129.547	289.316	84.783	44.890	129.673
12	8	4	17	1	3	1	—	—	—	38	34	18	11	114.591	111.673	226.264	63.554	36.880	100.434
3	5	3	20	1	—	—	—	—	—	31	25	13	8	76.915	77.854	154.769	48.307	33.120	81.427
6	4	—	3	—	—	—	—	—	—	39	35	15	7	90.378	81.602	171.980	52.032	29.200	81.232
4	8	5	12	—	1	—	—	—	—	30	19	4	3	53.820	53.483	107.303	24.990	14.817	39.807
21	13	10	13	3	1	—	—	—	—	115	93	56	31	190.195	177.148	367.343	96.665	51.480	148.145
44	23	38	46	9	6	2	4	1	—	211	200	75	34	416.002	372.958	788.960	225.082	120.985	346.067
18	16	8	15	2	5	1	2	1	—	77	85	35	25	216.792	187.023	403.815	128.389	74.104	202.493
15	12	4	17	—	1	—	—	—	—	33	62	13	9	102.521	106.932	209.453	51.700	28.776	80.476
4	14	—	—	—	—	—	—	—	—	16	14	4	7	39.326	37.755	77.081	31.537	31.157	62.694
9	10	3	6	2	—	—	—	—	—	39	44	27	21	75.507	70.803	146.310	49.055	30.456	79.511

III-a. *(Продолженіе).* Численность населенія по полу, десятилѣтнимъ возрастнымъ группамъ и грамотности—въ городахъ.

Répartition de la population d'après le sexe, par groupes d'âge décennals et d'après le degré d'instruction—dans les villes.

Возрастныя группы и грамотность. / Губерніи.	Дѣти моложе года. Enfants au dessous d'un an.		Отъ 1 года до 9 лѣтъ включительно. De 1 â 9 ans inclusivement.		Изъ нихъ грамотныхъ. De ce nombre sachant lire.		10—19		Изъ нихъ грамотныхъ. De ce nombre sachant lire.		20—29	
	М. H.	Ж. F.	М. H.	Ж. F.	М. H.	Ж. F.	М. H.	Ж. F.	М. H.	Ж. F.	М. H.	Ж. F.
Привислинскія губ.	**34.501**	**33.619**	**225.024**	**225.473**	**27.560**	**23.351**	**205.009**	**228.446**	**128.719**	**124.446**	**311.637**	**195.269**
51. Варшавская. . . .	11.915	11.604	82.323	82.361	12.150	10.800	77.494	86.600	53.040	52.706	117.878	80.734
въ т. ч. г. Варшава.	—	—	—	—	—	—	—	—	—	—	—	—
52. Калишская. . . .	1.911	1.912	13.191	13.160	1.341	1.329	12.577	12.861	7.218	7.120	11.046	9.744
53. Кѣлецкая. . . .	1.260	1.232	8.102	8.226	687	519	7.247	7.717	3.691	3.255	8.488	5.672
54. Ломжинская. . . .	1.115	1.056	7.387	7.252	912	525	6.929	7.452	4.293	3.739	17.225	4.924
55. Люблинская. . . .	2.394	2.285	15.905	15.681	1.599	1.159	14.126	16.482	8.296	7.559	33.727	12.162
56. Петроковская. . . .	9.864	9 671	58.217	58.823	5.811	5.328	50.993	57.836	30.353	29.534	57.699	53.295
57. Плоцкая.	1.228	1.201	8.572	8.589	1.371	1.006	8.061	9.101	5.402	5.640	17.792	6.245
58. Радомская. . . .	1.843	1.857	11.575	11.518	1.212	925	9.983	10.792	5.829	5.092	12.517	8.437
59. Сувалкская. . . .	953	880	6.775	6.657	1.209	948	6.485	7.367	4.845	4.773	15.391	5.208
60. Сѣдлецкая. . . .	2.018	1.921	12.977	13.206	1.268	812	11.114	12.238	5.752	5.028	19.874	8.848
Кавказъ.	**16.638**	**16.233**	**127.344**	**122 804**	**10.933**	**6.991**	**131.206**	**108.064**	**71.573**	**43.024**	**184.156**	**90.711**
61. Бакинская. . . .	2.172	2.187	18.171	17.336	1.320	764	17.769	13.015	7.566	3.827	23.755	14.394
62. Дагестанская обл.	463	394	4.770	4.676	300	175	3.865	3.310	1.304	758	8.570	3.410
63. Елисаветпольская.	1.175	1 088	12.456	11.726	878	319	10.305	7.358	4.183	1.743	9.319	6.787
64. Карсская обл. . .	380	380	3.257	3.153	211	147	2.663	2.328	1.277	869	15.108	2.098
65. Кубанская обл. . .	4.031	4.038	26.343	25.695	1.547	1.066	22.653	22.989	13.730	8.010	19.670	17.493
66. Кутаисская. . . .	947	840	8.291	7.857	1.254	770	13.816	8.177	8.357	4.085	20.306	6.636
67. Ставропольская. .	1.526	1.539	9.722	9.608	514	324	9.127	9.197	5.477	3,603	7.301	6.585
68. Терская обл. . . .	1.900	1.815	12.056	12.201	1.080	786	12.171	11.586	7.686	5.202	19.359	9.092
69. Тифлисская. . .	2.548	2.561	20.479	19.100	3.045	2.196	27.179	20.378	16.702	12.115	40.640	16.175
70. Черноморская. .	249	259	1.595	1.564	156	126	1.687	1.575	1.244	806	3.183	1.649
71. Эриванская. . . .	1.247	1.132	10.204	9.888	628	318	9.971	8.151	4.047	2.006	16.945	6.392
Сибирь.	**6.819**	**6.811**	**39.136**	**39.628**	**4.941**	**3.854**	**42.947**	**44.778**	**30.656**	**22.658**	**74.597**	**37.761**
72. Амурская обл. . .	513	555	3.071	3.073	405	274	2.710	2.926	2.141	1.502	6.141	2.460
73. Енисейская. . . .	864	878	4.894	5.108	630	448	5.475	6.177	3.903	3.140	7.405	5.070
74. Забайкальская обл	657	618	4.140	4.017	527	389	4.366	4.318	3.113	1.932	6.111	3.289
75. Иркутская. . . .	900	934	5.309	5.170	808	625	5.617	6.550	4.460	3.905	8.134	5.386
76. Приморская обл. .	369	385	2.214	2.134	340	280	3.035	1.899	1.918	1.072	21.693	2.476
77. Островъ Сахалинъ.	46	47	391	380	37	34	246	234	148	115	2.529	245
78. Тобольская. . . .	1.246	1.225	6.846	7.030	713	680	7.842	8.409	5.624	4.231	9.067	7.435
79. Томская.	2.101	2.051	11.474	11.889	1.353	1.045	12.753	13.475	8.767	6.459	12.689	10.663
80. Якутская обл. .	123	118	797	827	128	79	903	790	582	302	828	737
Средняя Азія.	**8.609**	**8.690**	**92.919**	**94.076**	**4.833**	**3.171**	**85.613**	**76.381**	**25.923**	**14.882**	**134.231**	**74.657**
81. Акмолинская обл.	1.188	1.207	6.980	7.107	735	518	7.647	7.653	4.742	3.261	9.154	6.314
82. Закаспійская обл.	459	471	2.507	2.313	323	208	2.506	1.749	1.423	808	17.332	2.716
83. Самаркандская обл.	904	862	13.211	12.993	349	186	12.804	11.375	1.732	680	19.219	12.030
84. Семипалатинск. обл.	858	893	5.274	5.327	402	267	5.460	5.190	2.655	1.662	7.167	4.515
85. Семирѣченская обл.	1.011	1.038	7.205	7.225	457	326	5.716	5.600	2.241	1.358	9.406	5.018
86. Сыръ-Дарьинск.обл.	1.650	1.565	22.891	22.670	990	666	18.725	16.883	4.924	2.822	30.318	15.076
87. Тургайская обл. .	347	394	2.265	2.288	124	111	2.180	2.105	1.203	658	1.813	1.510
88. Уральская обл. . .	1.018	1.028	5.549	5.607	660	499	4.858	4.792	3.530	2.546	5.398	4.443
89. Ферганская обл. .	1.174	1.232	27.037	28.546	793	390	25.717	21.034	3.473	1.087	34.424	23.035

Изъ нихъ грамотныхъ. De ce nombre sachant lire.		30—39		Изъ нихъ грамотныхъ. De ce nombre sachant lire.		40—49		Изъ нихъ грамотныхъ. De ce nombre sachant lire.		50—59		Изъ нихъ грамотныхъ. De ce nombre sachant lire.		Groupes d'âges. / Provinces.
М. H.	Ж. F	М. H.	Ж. F.	М. H.	Ж. F.	М. H.	Ж. F.	М. H.	Ж. F.	М. H.	Ж. F.	М. H.	Ж. F.	
203.882	**105.519**	**140.525**	**145.621**	**90.127**	**67.942**	**82.130**	**87.443**	**52.551**	**37.185**	**58.628**	**69.339**	**32.049**	**25.073**	**Pologne.**
81.719	49.625	59.306	61.826	41.291	33.324	35.356	37.306	24.564	18.766	23.820	28.980	14.535	13.038	51. Varsovie.
—	—	—	—	—	—	—	—	—	—	—	—	—	—	Varsovie ville.
6.887	5.093	6.865	7.511	3.977	3.285	4.382	5.036	2.486	1.967	3.523	4.237	1.741	1.413	52. Kalich.
4.980	2.335	4.070	4.456	2.288	1.617	2.629	2.853	1.475	911	2.031	2.300	933	615	53. Kelsty.
11.928	2.461	3.749	4.218	2.504	1.743	2.445	2.712	1 545	910	1.821	2.164	926	546	54. Lomja.
21.799	5.662	9.428	9.773	5.947	3.879	5.361	5.820	3.308	2.055	4.397	5.227	2.330	1.523	55. Lioubline.
35.326	25.744	36.222	34.845	21.264	14.212	18.778	18.861	10.955	6.968	12.326	13.791	5 992	4.211	56. Pétrokov.
11.532	3.731	4.537	5.159	2.908	2.526	3.033	3.566	1.844	1.453	2.407	3.038	1.213	957	57. Plotsk.
7.658	3.854	6.084	6.483	3.654	2.521	3.597	3.828	2.187	1.301	2.929	3.276	1.499	890	58. Radome.
10.019	3.192	3.427	4.215	2.365	2.186	2.514	3.128	1.743	1.378	2.178	2.648	1,269	898	59. Souvalki.
12.034	3.822	6.837	7.135	3.929	2.649	4.035	4.333	2.444	1.476	3.196	3.678	1.611	982	60. Sédlets.
101.233	**28.527**	**94.860**	**69.785**	**48.846**	**17.885**	**61.014**	**47.161**	**29.521**	**9.712**	**35.351**	**30.903**	**15.951**	**5.230**	**Caucase.**
10.333	3.302	16.974	10.930	7.359	1.925	9.789	6.716	4.044	852	4.676	3.921	1.839	355	61. Bacou.
4.075	723	3.492	2.660	1.261	414	2.284	1,699	768	227	1.363	1.147	460	123	62. Daghestan.
3.371	945	6.172	5.109	2.119	569	4.033	3.392	1.447	285	2 594	2.297	990	132	63. Elisavetpol.
9.019	602	2.187	1.488	1.013	301	1.334	854	603	98	744	601	292	39	64. Kars.
11.963	4.310	15.996	14.249	8.900	2.514	11.564	9.951	5.567	1.291	7.274	6.531	2.904	620	65. Kouban.
11.594	3.061	9.587	4.754	5.629	2.023	5.257	2.801	3.050	1.019	2,691	1.750	1.535	540	66. Koutaiss.
4.061	1.811	5.310	4.730	2.764	1.097	4.026	3.852	1.783	689	2.527	2.676	1.015	419	67. Stavropol.
11.653	3.279	8.093	6.971	4.708	1.951	5.979	5.199	3.187	1.112	3.652	3.405	1.813	601	68. Tersk.
24.037	8.518	17.786	12.693	10.575	5.961	10.698	8.696	6.261	3.682	6.452	5.893	3.635	2.147	69. Tiflis.
2.091	734	2.687	1.193	1.719	376	1.582	690	907	158	727	385	379	95	70. Tchernomorsk.
9.036	1.242	6.576	5.008	2.799	754	4.468	3.311	1.904	299	2.651	2,297	1.089	159	71. Erivan.
41.046	**14.360**	**44.888**	**29.670**	**24.726**	**8.993**	**30.793**	**22.171**	**15.553**	**5.213**	**18.569**	**15.025**	**8.346**	**2.648**	**Sibérie.**
3.199	904	3.784	1.850	1.968	520	2.127	1.124	1.005	250	908	512	414	71	72. Amour.
4.141	1.916	5.442	4.248	3.144	1.245	4.161	3.247	2.172	765	2.739	2.188	1.251	396	73. Enissey.
3.387	1.253	3.431	2.336	1.982	689	2.497	1.777	1.316	390	1.472	1.225	684	185	74. Transbaikal.
4.478	2.385	4.969	4.191	2.962	1.554	3.756	3 248	2.055	1.029	2.316	2.107	1.210	497	75. Irkoutsk.
12.008	972	7.805	1.480	4.162	603	4.113	869	2.115	277	1.595	443	797	101	76. Primorskaia.
1.184	60	1.938	314	691	52	1.135	207	345	14	492	64	142	1	77. Sakhaline.
4.930	2.771	7.197	6.089	4.151	1.798	5.460	4.713	2.843	1.063	3.767	3.501	1.737	639	78. Tobolsk.
7.386	3.906	9.637	8.534	5.374	2.404	6.903	6.457	3.455	1.347	4.830	4.666	1.959	722	79. Tomsk.
333	193	685	628	292	128	641	529	247	78	450	319	152	36	80. Iakoutsk.
52.223	**10.595**	**74.815**	**57.613**	**20.520**	**6.374**	**57.943**	**42.549**	**13.665**	**3.574**	**38.006**	**27.538**	**7.920**	**1.972**	**Asie Centrale.**
4.915	2.155	5.341	4.684	3.041	1.346	3.908	3.487	1.858	756	2.571	2.350	1.125	403	81. Akmolinsk.
9.603	1.113	5.148	1.778	2.502	600	2.129	807	949	223	838	462	377	87	82. Transcaspienne.
5.800	673	11.211	8.970	2.082	421	8.460	6.208	1.411	225	5.533	4.032	864	108	83. Samarkand.
3.437	1.078	4.131	3.345	1.728	634	3.111	2.405	1.159	312	1.783	1.549	598	173	84. Sémipalatinsk.
4.290	729	4.408	3.428	1.362	437	3.479	2.411	971	225	2.171	1.551	556	100	85. Sèmirétchensk.
11.786	1.870	15.888	11.761	3.640	1.205	12.607	8.934	2.780	731	7.952	5.518	1.716	386	86. Syr-Daria.
892	290	1.218	1.086	555	149	934	858	352	81	608	561	157	43	87. Tourgai.
3.361	1.868	4.328	3.607	2.515	1.136	3.528	2.942	1.770	743	2.072	2.121	871	511	88. Ouralsk.
8.139	819	23.142	18.954	3.095	446	19.787	14.497	2.415	278	14.478	9.394	1.656	161	89. Ferghane.

III-a. (*Продолженіе*). Численность населенія по полу, десятилѣтнимъ возрастнымъ группамъ и грамотности—въ городахъ.

Répartition de la population d'après le sexe, par groupes d'âge décennals et d'après le degrè d'instruction—dans les villes.

Возрастныя группы и грамотность / Губерніи.	60—69		Изъ нихъ грамотныхъ. De ce nombre sachant lire.		70—79		Изъ нихъ грамотныхъ. De ce nombre sachant lire.		80—89		Изъ нихъ грамотныхъ. De ce nombre sachant lire.		90—99	
	М. H.	Ж. F.	М. H.	Ж. F.	М. H.	Ж. F.	М. H.	Ж. F.	М. H.	Ж. F.	М. H.	Ж. F.	М. H.	Ж. F.
Привислинскія губ.	**33.442**	**40.653**	**17.127**	**14.252**	**13.845**	**17.900**	**6.617**	**6.182**	**3.079**	**4.658**	**1.203**	**1.393**	**327**	**724**
51. Варшавская	13.302	17.383	7.740	7.577	5.251	7.858	2.883	3.408	1.061	1.872	512	743	105	250
въ т. ч. г. Варшава	—	—	—	—	—	—	—	—	—	—	—	—	—	—
52. Калишская	2.154	2.599	1.051	844	1.127	1.338	493	381	289	390	90	94	31	79
53. Кѣлецкая	1.187	1.345	504	344	523	584	219	167	124	181	44	40	9	28
54. Ломжинская	1.259	1.433	524	315	621	606	226	141	163	198	41	36	25	27
55. Люблинская	2.521	2.817	1.241	793	965	1.075	457	322	185	302	81	87	17	32
56. Петроковская	6.004	7.417	2.773	2.222	2.213	3.060	947	842	498	750	196	179	53	135
57. Плоцкая	1.604	1.710	732	507	831	904	341	209	220	318	45	63	28	62
58. Радомская	1.680	1.916	817	504	696	768	338	226	148	221	51	41	15	43
59. Сувалкская	1.647	1.927	841	620	820	892	388	265	213	250	91	66	24	39
60. Сѣдлецкая	2.084	2.106	904	526	798	815	325	221	178	176	52	44	20	29
Кавказъ.	**20.175**	**19.603**	**7.849**	**2.692**	**7.902**	**7.671**	**2.524**	**837**	**2.512**	**2.959**	**562**	**218**	**629**	**782**
61. Бакинская	2.471	2.374	813	155	1.045	923	284	55	374	393	72	16	119	158
62. Дагестанская обл.	786	782	259	58	290	281	90	20	100	130	22	3	31	41
63. Елисаветпольская	1.511	1.460	516	53	619	579	188	17	225	297	53	3	57	76
64. Карсская обл.	445	345	127	21	153	127	39	4	38	51	6	1	18	11
65. Кубанская обл.	4.059	3.947	1.246	264	1.615	1.700	348	101	489	533	73	15	119	126
66. Кутаисская	1.359	1.051	651	270	507	406	199	82	148	172	38	24	36	49
67. Ставропольская	1.612	1.662	559	242	733	715	198	72	225	185	40	16	46	51
68. Терская обл.	2.196	2.018	976	275	872	845	289	86	208	251	51	23	45	60
69. Тифлисская	4.052	4.454	2.042	1.252	1.539	1.558	706	376	557	793	170	112	124	169
70. Черноморская	252	182	125	30	66	64	32	14	9	17	4	—	4	4
71. Эриванская	1.432	1.328	535	72	463	473	151	10	139	137	33	5	30	37
Сибирь.	**10.719**	**9.686**	**4.588**	**1.367**	**4.145**	**4.272**	**1.525**	**527**	**1.156**	**1.214**	**292**	**111**	**220**	**230**
72. Амурская обл.	407	319	181	44	130	113	51	12	39	35	10	2	8	4
73. Енисейская	1.823	1.414	805	192	674	571	282	67	226	163	54	14	33	29
74. Забайкальская обл.	775	791	368	100	328	309	127	29	91	72	35	4	21	15
75. Иркутская	1.372	1.319	671	256	505	584	189	97	136	162	35	18	34	36
76. Приморская обл.	456	156	228	30	116	77	41	15	30	13	6	1	2	—
77. Островъ Сахалинъ	202	20	53	3	52	9	13	1	8	1	3	—	—	—
78. Тобольская	2.348	2.388	1.018	346	888	1.172	364	174	238	319	65	37	52	52
79. Томская	3.073	3.084	1.197	379	1.322	1.331	430	127	355	401	81	34	64	84
80. Якутская обл.	263	195	67	17	130	106	28	5	33	48	3	1	6	10
Средняя Азія.	**22.612**	**17.518**	**4.140**	**1.115**	**7.557**	**7.067**	**1.283**	**428**	**1.979**	**2.357**	**314**	**110**	**301**	**419**
81. Акмолинская обл.	1.687	1.591	651	236	657	703	203	84	183	210	54	16	43	42
82. Закаспійская обл.	274	178	106	38	61	73	31	15	11	18	3	1	4	3
83. Самаркандская обл.	2.901	2.362	402	61	762	799	94	32	188	257	35	5	17	47
84. Семипалатинская обл.	1.238	1.014	351	110	445	474	124	39	119	121	27	7	25	22
85. Семирѣченская обл.	1.243	902	267	55	490	356	116	18	126	118	24	10	18	22
86. Сыръ-Дарьинск. обл.	4.809	3.541	787	211	1.742	1.577	270	87	438	574	69	20	67	97
87. Тургайская обл.	467	426	100	26	173	153	21	8	49	56	1	—	14	6
88. Уральская обл.	1.264	1.354	512	305	466	653	143	118	138	223	41	41	16	41
89. Ферганская обл.	8.729	6.150	964	73	2.761	2.279	281	27	727	780	60	10	97	139

Изъ нихъ грамотныхъ. De ce nombre sachant lire.		100—109		Изъ нихъ грамотныхъ. De ce nombre sachant lire.		110 и болѣе. 110 ans et plus.		Изъ нихъ грамотныхъ. De ce nombre sachant lire.		Неизвѣстнаго возраста. Age inconnu.		Изъ нихъ грамотныхъ. De ce nombre sachant lire.		ИТОГО. TOTAL.			Изъ нихъ грамотныхъ. De ce nombre sachant lire.		
М. H.	Ж. F.	М. H.	Ж. F.	М. H.	Ж. F.	М. H.	Ж. F.	М. H.	Ж. F.	М. H.	Ж. F.	М. H.	Ж. F.	М. H.	Ж. F.	Об. пола. Les deux sexes.	М. H.	Ж. F.	Об. пола. Les deux sexes.
85	**121**	**22**	**59**	**3**	**8**	—	—	—	—	**802**	**487**	**308**	**209**	**1.108.971**	**1.049.691**	**2.158.662**	**560.231**	**405.681**	**965.912**
42	65	8	15	1	2	—	—	—	—	291	344	168	162	428.110	417.133	845.243	238.645	190.216	428.861
—	—	—	—	—	—	—	—	—	—	—	—	—	—	—	—	—	—	—	—
7	10	—	4	—	—	—	—	—	—	12	13	7	4	57.108	58.884	115.992	25.298	21.540	46.838
—	2	4	4	1	2	—	—	—	—	124	6	6	2	35.798	34.604	70.402	14.828	9.809	24.637
2	4	2	4	—	1	—	—	—	—	26	11	14	1	42.767	32.057	74.824	22.915	10.422	33.337
4	7	—	3	—	—	—	—	—	—	126	13	34	4	89.152	71.672	160.824	45 096	23.050	68.146
14	13	5	14	—	1	—	—	—	—	121	72	42	29	252.993	258.570	511.563	113.673	89.283	202.956
5	7	1	2	—	1	—	—	—	—	21	7	7	2	48.335	39.902	88.237	25.400	16 102	41.502
4	4	2	8	1	—	—	—	—	—	10	4	—	2	51.079	49.151	100.230	23.250	15.360	38.610
5	6	—	3	—	1	—	—	—	—	4	3	2	1	40.431	33.217	73.648	22.777	14.334	37.111
2	3	—	2	—	—	—	—	—	—	67	14	28	2	63.198	54.501	117.699	28.349	15.565	43.914
119	**39**	**120**	**273**	**13**	**11**	**5**	**5**	**1**	—	**816**	**574**	**211**	**61**	**682.728**	**517.528**	**1.200.256**	**289.336**	**115.227**	**404.563**
21	3	33	50	5	1	—	—	—	—	166	84	34	6	97.514	72.481	169.995	33.690	11.261	44.951
6	1	12	13	1	—	—	1	—	—	24	13	3	1	26.050	18.557	44.607	8.549	2.503	11.052
15	—	14	46	—	1	—	1	—	—	295	268	58	6	48.775	40.484	89.259	13.818	4.073	17.891
5	1	3	6	—	—	1	3	1	—	59	3	9	—	26.390	11.448	37.838	12.602	2.083	14.685
17	2	17	33	1	2	—	—	—	—	44	49	14	7	113.874	107.334	221.208	46.310	18.202	64.512
8	4	8	11	1	1	—	—	—	—	35	24	17	6	62.988	34.528	97.516	32.333	11.885	44.218
3	4	5	8	—	—	—	—	—	—	27	30	6	1	42.187	40.838	83.025	16.420	8.278	24.698
7	2	2	12	—	1	4	—	—	—	37	19	16	2	66.574	53.474	120.048	31.466	13.320	44.786
34	18	24	76	5	5	—	—	—	—	105	67	45	27	132.183	92.613	224.796	67.257	36.409	103.666
	2	—	—	—	—	—	—	—	—	11	7	4	2	12.052	7.589	19.641	6.661	2.343	9.004
3	2	2	18	—	—	—	—	—	—	13	10	5	3	54.141	38.182	92.323	20.230	4.870	25.100
43	**13**	**43**	**29**	**5**	**3**	**2**	—	—	—	**323**	**135**	**98**	**26**	**274.357**	**211.410**	**485.767**	**131.819**	**59.773**	**191.592**
2	1	—	1	—	—	—	—	—	—	13	11	1	1	19.851	12.983	32.834	9.377	3.581	12.958
4	—	9	3	—	—	—	—	—	—	29	14	9	2	33.774	29.110	62.884	16.395	8.185	24.580
4	2	6	1	—	—	—	—	—	—	92	23	27	6	23.987	18.791	42.778	11.570	4.979	16.549
8	2	6	1	1	1	—	—	—	—	30	23	7	4	33.084	29.711	62.795	16.884	10.373	27.257
2	—	—	1	—	—	1	—	—	—	45	10	20	4	41.474	9.943	51.417	21.637	3.355	24.992
—	—	—	—	—	—	—	—	—	—	20	15	3	—	7.059	1.536	8.595	2.619	280	2.899
9	1	8	6	1	1	—	—	—	—	36	17	12	7	44.995	42.356	87.351	21.467	11.748	33.215
13	7	14	14	3	1	1	—	—	—	46	20	16	2	65.262	62.669	127.931	30.034	16.433	46.467
1	—	—	2	—	—	—	—	—	—	12	2	3	—	4.871	4.311	9.182	1.836	839	2.675
37	**13**	**34**	**55**	**4**	**1**	**5**	**1**	**1**	—	**446**	**379**	**62**	**12**	**525.070**	**409.300**	**934.370**	**130.925**	**42.247**	**173.172**
10	1	2	4	—	—	—	—	—	—	22	17	5	2	39.383	35.369	74.752	17.339	8.778	26.117
1	—	—	1	—	—	—	—	—	—	36	3	8	1	31.305	10.572	41.877	15.326	3.094	18.420
3	—	3	4	—	—	1	—	1	—	75	85	8	1	75.289	60.024	135.313	12.781	2.392	15.173
4	4	3	2	—	—	—	—	—	—	9	8	3	1	29.623	24.865	54.488	10.488	4.287	14.775
—	—	3	7	1	—	—	—	—	—	15	7	7	2	35.291	27.683	62.974	10.292	3.260	13.552
7	5	10	10	—	—	3	—	—	—	159	131	20	1	117.259	88.337	205.596	26.989	8.004	34.993
2	—	2	1	—	—	—	—	—	—	9	7	—	—	10.079	9.451	19.530	3.407	1.366	4.773
3	3	3	4	2	—	—	—	—	—	14	15	4	3	28.652	26.830	55.482	13.412	7.773	21.185
7	—	8	22	1	1	1	1	—	—	107	106	7	1	158.189	126.169	284.358	20.891	3.293	24.184

Ш-6. Распредѣленіе населенія по полу, возрасту (по годамъ) и грамотности.

Repartition de la population d'après le sexe, l'âge (par années) et le degré d'instruction.

Возрастъ по годамъ.	По Имперіи. Tofal pour l'Empire.				Европейская Россія. Russie d'Europe.				Привислинскія губерніи. Pologne.			
	Всего населенія. Total de la population.		Въ томъ числѣ грамотныхъ. De ce nombre sachant lire et écrire.		Всего населенія. Total de la population.		Въ томъ числѣ грамотныхъ. De ce nombre sachant lire et écrire.		Всего населенія. Total de la population.		Въ томъ числѣ грамотныхъ. De ce nombre sachant lire et écrire.	
	М. H.	Ж. F.	М. H.	Ж. F.	М. H.	Ж. F.	М. H.	Ж. F.	М. H.	Ж. F.	М. H.	Ж. F.
Дѣти моложе 1 г.	2.155.093	2.136.632	—	—	1.696.639	1.691.019	—	—	165.854	162.690	—	—
1	1.832.734	1.846.619	—	—	1.355.265	1.373.391	—	—	147.242	144.439	—	—
2	1.867.748	1.875.889	—	—	1.372.943	1.381.997	—	—	148.047	147.861	—	—
3	1.852.433	1.874.454	—	—	1.347.969	1.365.241	—	—	144.314	143.234	—	—
4	1.705.079	1.732.843	2.098	1.604	1.257.445	1.287.984	1.569	1.287	125.126	125.319	408	244
5	1.640.446	1.639.095	15.355	12.357	1.185.013	1.200.875	11.863	9.638	124.868	123.742	2.107	1.776
6	1.588.350	1.590.639	39.718	29.580	1.163.049	1.177.832	31.266	23.940	125.145	125.323	5.249	3.870
7	1.529.948	1.561.743	99.883	69.590	1.111.074	1.153.694	78.781	55.578	120.417	121.252	11.712	9.286
8	1.586.402	1.587.753	241.009	143.430	1.148.195	1.167.479	198.926	117.093	118.640	119.812	20.178	16.640
9	1.372.774	1.362.844	391.426	204.536	1.035.579	1.034.521	333.862	168.736	106.081	105.359	26.781	22.432
1—9	14.975.914	15.071.879	789.489	461.097	10.976.532	11.143.014	656.267	376.272	1.159.880	1.156.341	66.435	54.248
10	1.582.027	1.549.621	569.081	278.751	1.139.461	1.151.719	485.879	227.865	119.974	118.621	38.528	32.608
11	1.205.566	1.180.777	553.418	262.342	925.573	914.121	475.410	213.465	92.389	90.454	36.483	31.183
12	1.637.597	1.598.221	746.155	338.819	1.208.197	1.214.158	639.300	273.406	114.308	114.644	47.526	42.575
13	1.318.828	1.312.476	643.025	295.459	993.623	1.001.076	548.953	236.294	95.910	95.375	43.992	39.249
14	1.285.721	1.297.667	630.902	299.533	965.771	991.005	535.156	235.896	103.292	102.779	48.048	44.088
15	1.315.766	1.308.930	597.612	284.149	936.067	965.617	505.632	223.126	91.591	95.259	43.607	41.998
16	1.238.425	1.352.341	590.219	306.783	929.092	1.036.199	498.901	238.351	92.912	107.868	45.185	48.654
17	1.203.129	1.323.275	571.103	296.943	923.880	1.039.885	481.602	233.738	86.233	96.640	42.268	44.965
18	1.282.311	1.375.573	569.700	304.879	942.665	1.034.438	477.493	237.948	95.641	110.891	45.602	49.438
19	1.025.032	1.060.499	484.478	247.836	798.772	848.781	410.623	196.441	71.874	78.091	36.881	37.843
10—19	13.094.402	13.359.380	5.955.693	2.915.494	9.763.101	10.196.999	5.061.949	2.316.530	964.124	1.010.622	428.120	412.601
20	1.203.695	1.601.899	498.942	303.240	824.970	1.132.162	414.861	235.878	75.039	113.003	38.831	49.292
21	1.027.337	771.514	486.429	182.003	753.475	598.088	384.400	143.220	102.375	57.020	55.634	28.351
22	1.158.645	1.099.310	540.661	236.723	806.863	836.333	410.888	183.041	115.048	86.890	66.593	40.080
23	1.053.373	998.226	505.064	210.433	742.533	780.534	379.949	165.691	108.202	71.253	64.845	32.562
24	929.468	885.048	460.621	192.523	645.241	680.194	339.199	146.668	105.792	80.314	64.065	35.062
25	1.188.690	1.480.517	454.269	230.492	741.966	1.018.833	351.908	181.750	79.667	80.099	43.001	33.408
26	958.475	907.086	435.707	179.917	703.248	686.783	351.298	136.023	79.783	81.817	41.264	33.474
27	985.563	922.210	433.834	163.411	737.207	716.992	352.597	126.844	69.624	63.173	36.085	26.434
28	1.014.745	1.019.581	434.443	184.331	737.482	766.016	348.359	138.957	80.143	89.965	39.793	34.398
29	625.075	530.513	302.442	112.841	473.199	413.701	245.415	87.330	51.152	43.246	27.026	18.813
20—29	10.145.066	10.215.904	4.552.412	1.995.914	7.166.184	7.629.636	3.578.874	1.545.402	866.825	766.780	477.137	331.874
30	1.494.510	1.889.008	521.028	260.899	993.418	1.310.719	411.381	195.664	112.370	149.644	50.435	49.904
31	508.760	421.847	236.271	84.523	375.701	319.260	190.086	65.711	43.194	34.651	22.995	14.226
32	780.758	730.968	337.589	135.105	565.468	549.253	269.310	101.318	66.136	66.539	32.851	25.818
33	721.160	643.810	315.700	119.586	537.927	497.069	252.737	91.166	62.831	56.621	31.264	22.112
34	549.678	536.352	247.913	100.452	403.960	412.742	196.787	75.463	52.902	52.547	26.504	19.895
35	1.109.835	1.223.840	374.439	158.507	762.283	903.607	300.874	126.034	58.445	61.165	27.956	22.109
36	724.769	675.392	305.282	116.438	532.233	511.406	240.863	85.788	66.026	67.276	32.786	24.344
37	724.478	649.983	282.816	95.857	544.076	507.837	227.303	74.544	49.772	42.172	25.068	15.863
38	796.176	739.313	297.582	109.395	590.814	571.083	235.995	83.642	59.739	56.417	28.652	19.644
39	483.817	401.594	199.889	64.773	371.801	319.225	161.422	51.230	32.689	24.906	17.324	9.991
30—39	7.893.941	7.912.107	3.118.509	1.245.535	5.677.675	5.902.201	2.486.758	950.560	604.104	611.938	295.835	223.906
40	1.256.887	1.589.111	359.558	170.986	845.897	1.137.285	279.297	132.390	79.624	101.799	33.721	27.881
41	378.000	305.971	150.536	46.249	285.755	239.131	122.449	37.501	22.044	16.377	11.990	6.321
42	621.999	542.531	229.272	78.291	470.392	426.651	184.169	61.721	40.298	36.243	20.273	12.584
43	512.332	451.597	191.908	62.720	396.143	362.891	157.507	50.575	29.967	25.950	14.976	9.003
44	424.793	393.336	159.849	57.691	317.679	307.635	127.945	44.666	33.088	31.084	15.907	10.205
45	924.863	979.753	259.226	104.643	670.439	754.688	209.282	85.954	44.536	45.087	19.535	12.839
46	474.362	409.166	172.874	60.307	357.420	318.900	138.558	46.960	36.861	34.221	17.331	10.509
47	438.236	392.561	148.547	52.092	334.129	313.291	120.715	42.162	26.436	23.293	12.445	7.299
48	542.175	503.505	170.526	64.330	410.605	395.746	137.588	50.764	35.159	37.343	15.010	10.483
49	299.949	265.337	108.237	38.601	225.880	209.479	88.167	31.457	19.194	17.236	8.701	5.231
40—49	5.873.596	5.832.868	1.950.533	735.910	4.314.339	4.465.697	1.565.677	584.150	367.207	368.633	169.889	112.355
50	1.077.316	1.386.835	235.684	120.541	763.548	1.027.884	185.728	96.558	66.159	97.561	19.963	17.430
51	230.845	205.362	78.826	28.985	168.768	159.547	63.287	23.765	16.399	14.134	7.263	4.018
52	394.749	357.427	123.660	47.661	291.755	278.743	98.245	37.874	31.711	30.487	12.424	7.630
53	322.410	301.518	99.519	39.821	241.194	238.729	79.742	32.415	26.837	25.124	9.660	5.814
54	268.326	269.386	849.02	37.369	194.666	208.179	68.159	29.477	26.908	27.524	9.481	6.385
55	680.823	700.127	417.952	61.380	509.066	554.892	119.395	51.260	37.203	34.162	10.893	6.755

Возрастъ по годамъ.	Кавказъ. Caucase				Сибирь. Sibérie.				Средняя Азія. Asie Centrale.				Сверхъ того: въ плаваніи, въ Бухарѣ, въ Хивѣ и Финляндіи. En outre: Equipages à l'etrangers, Colonies au Boukhara, en Finlande et à Khiva.				Ages.
	Всего населенія. Total de la population.		Въ томъ числѣ грамотныхъ. De ce nombre sachant lire et écrire.		Всего населенія. Total de la population.		Въ томъ числѣ грамотныхъ. De ce nombre sachant lire et écrire.		Всего населенія. Total de la population.		Въ томъ числѣ грамотныхъ. De ce nombre sachant lire et écrire.		Всего населенія. Total de la population.		Въ томъ числѣ грамотныхъ. De ce nombre sachant lire et écrire.		
	М. H.	Ж. F.	М. H.	Ж. F.	М. H.	Ж. F.	М. H.	Ж. F.	М. H.	Ж. F.	М. H.	Ж. F.	М. H.	Ж. F.	М. H.	Ж. F.	
Дѣти моложе 1 г.	139.598	132.047	—	—	102.946	101.930	—	—	5.4056	48.946	—	—	210	231	—	—	Enfants au dessous d'un an.
1	152.126	148.296	—	—	75.319	76.657	—	—	102.782	103.836	—	—	147	144	—	—	1
2	164.829	162.814	—	—	77.487	78.860	—	—	104.442	104.357	—	—	167	159	—	—	2
3	167.484	166.743	—	—	80.165	82.876	—	—	112.501	116.360	—	—	147	161	—	—	3
4	152.004	147.235	87	54	73.849	75.892	9	8	96.655	96.413	25	11	125	129	—	—	4
5	153.398	141.728	655	467	68.517	68.509	350	213	108.650	104.241	380	263	132	124	6	11	5
6	134.646	126.181	1.471	838	69.146	70.049	951	538	96.364	91.254	781	394	99	103	24	12	6
7	138.869	128.449	4.410	2.220	68.118	69.314	3.269	1.562	91.470	89.034	1.711	944	117	108	45	36	7
8	152.044	134.793	10.529	4.554	67.383	67.548	7.871	3.353	100.140	98.121	3.505	1.790	102	94	36	44	8
9	92.928	87.088	14.717	6.484	60.055	59.476	11.466	4.621	78.131	76.400	4.600	2.263	90	99	45	49	9
1—9	1.308.328	1.243.327	31.869	14.617	640.039	649.181	23.916	10.295	891.135	880.016	11.002	5.665	1.126	1.121	156	152	1—9
10	153.360	125.556	23.313	9.555	64.617	63.636	14.707	5.720	104.615	90.089	6.654	3.003	93	75	47	35	10
11	68.868	63.429	20.318	8.995	56.360	55.103	15.213	5.921	62.376	57.670	5.994	2.778	82	59	45	38	11
12	144.881	117.293	31.799	12.319	68.110	66.909	18.694	6.992	102.101	85.217	8.836	3.527	90	80	51	30	12
13	89.101	81.858	26.083	10.878	59.084	57.823	16.189	6.139	81.110	76.344	7.808	2.899	78	65	37	32	13
14	87.118	79.960	24.382	10.838	58.175	58.043	15.950	5.987	71.365	65.880	7.366	2.724	61	76	35	39	14
15	127.886	109.972	25.951	10.766	56.770	56.425	14.692	5.617	103.452	81.657	7.730	2.642	89	66	43	34	15
16	86.510	84.349	24.767	11.262	55.520	58.672	14.609	5.875	74.391	65.253	6.757	2.641	88	65	49	29	16
17	77.527	71.678	23.571	9.972	54.749	58.575	14.161	5.687	60.740	56.497	6.501	2.581	88	68	57	36	17
18	100.548	93.415	24.577	9 767	56.058	54.912	14.197	5.244	87.399	81.917	7.831	2.482	138	104	83	54	18
19	56.111	44.870	18.479	7.065	49.429	48.707	12.635	4.541	48.846	40.050	5.860	1.946	113	73	76	41	19
10—19	991.910	872.380	243.240	101.417	578.872	578.805	151.047	57.723	796.395	700.574	71.337	27.223	920	731	523	368	10—19
20	121.473	158.969	23.582	10.681	54.194	59.880	13.338	4.709	128.019	137.885	8.330	2.680	222	173	131	58	20
21	67.207	37.165	25.074	5.279	46.704	38.721	12.278	3.504	57.576	40.520	9.043	1.649	3.478	95	2.114	57	21
22	94.571	65.244	33.012	7.378	56.824	49.195	16.817	4.066	85.339	61.648	13.351	2.158	5.151	141	3.545	61	22
23	82.207	53.528	31.846	6.611	49.281	45.296	15.101	3.636	71.150	47.615	13.323	1.933	6.060	160	4.418	63	23
24	71.886	44.428	29.385	5.754	45.491	40.022	14.735	3.281	61.058	40.090	13.237	1.758	4.905	134	3.578	63	24
25	154.273	169.171	29.324	9.122	53.148	54.036	15.297	3.597	159.636	158.378	14.739	2.615	3.107	175	2.298	45	25
26	64.454	50.581	20.720	5.623	45.214	40.690	13.892	3.084	65.776	47.215	8.533	1.713	2.464	120	2.041	64	26
27	68.064	53.118	22.703	5.572	48.727	43.812	14.360	2.892	61.941	45.115	8.089	1.669	1.872	130	1.573	67	27
28	78.159	67.880	23.501	6.262	47.532	41.722	14.296	2.863	71.429	53.998	8.494	1.851	1.474	110	1.274	49	28
29	36.628	26.483	14.462	3.461	31.802	25.588	10.478	2.113	32.294	21.495	5.061	1.124	236	71	200	42	29
20—29	838.922	726.567	253 609	65.743	478.917	438.962	140.592	33.745	794.218	653.959	102.200	19.150	28.969	1.309	21.172	569	20—29
30	176.460	199.110	32.083	9.769	62.276	66.080	16.029	3.227	149.986	163.455	11.100	2.335	429	217	273	47	30
31	28.974	20.834	10.554	2.354	26.016	20.566	8.228	1.460	34.875	26.536	4.408	772	180	72	140	37	31
32	57.519	43.348	17.793	4.543	37.293	32.042	11.595	2.205	54.342	39.786	6.040	1.221	253	81	169	42	32
33	42.458	30.124	15.072	3.312	35.986	30.630	11.022	1.923	41.958	29.366	5.605	1.073	214	79	162	39	33
34	30.899	23.091	11.447	2.658	28.000	25.044	8.684	1.504	33.917	22.928	4.491	872	175	61	133	37	34
35	137.465	121.279	24.487	6.425	51.137	48.731	12.888	2.378	100.505	89.058	8.234	1.561	272	131	142	42	35
36	43.410	32.537	14.301	3.225	38.465	32.346	11.654	1.937	44.635	31.827	5.678	1.144	182	70	135	43	36
37	40.645	30.204	13.621	2.808	40.616	34.775	10.851	1.686	49.375	34.995	5.973	956	169	68	122	26	37
38	50.242	38.614	15.550	3.219	41.719	34.483	10.993	1.783	53.662	38.716	6.392	1.107	173	78	118	31	38
39	23.722	17.546	8.980	1.744	27.984	21.403	8.252	1.205	27.621	18.514	3.911	603	104	47	80	25	39
30—39	631.794	556.687	163.888	40.057	389.492	346.100	110.196	19.368	590.876	495.181	61.832	11.644	2.151	904	1.474	369	30—39
40	150.809	156.848	25.119	6.993	59.608	61.859	12.954	2.211	120.949	131.320	8.467	1.511	271	167	130	41	40
41	19.196	13.657	6.609	1.117	22.314	17.053	6.236	851	28.691	19.753	3.252	459	80	18	61	7	41
42	34.406	24.319	11.058	2.027	33.497	25.975	8.976	1.200	43.406	29.343	4.796	759	123	45	82	18	42
43	25.270	18.448	8.454	1.638	27.567	22.906	7.175	949	33.385	21.402	3.796	555	86	34	59	18	43
44	19 307	14.094	6.666	1.375	23.966	20.598	6.134	912	30.753	19.925	3.257	533	71	25	44	12	44
45	86.496	72.932	15.700	3.431	45.170	41.672	8.725	1.434	78.222	65.374	5.984	985	139	87	62	19	45
46	23.620	16.879	7.336	1.427	26.260	21.153	6.300	894	30.201	18.013	3.349	517	85	29	51	11	46
47	21.818	16.298	6.561	1.249	26.483	22.061	5.737	883	29.370	17.618	3.089	499	55	26	36	14	47
48	29.168	23.445	7.926	1.631	30.247	23.987	6.426	859	36.996	22.984	3.576	593	83	29	56	6	48
49	13.830	10.507	4.473	899	18.906	14.380	4.453	664	22,139	13.735	2.443	350	42	17	26	9	49
40—49	423.920	367.427	99.842	21.787	314.018	271.644	73.116	10.857	454.112	359.467	42.009	6.761	1.035	477	607	155	40—49
50	108.635	114.995	16.404	4.118	49.287	54.440	8.019	1.340	89.687	91.955	5.570	1.095	151	106	37	19	50
51	11.027	8.008	3.287	566	14.610	11.350	3.097	411	20.041	12.323	1.890	225	39	25	18	5	51
52	20.747	14.442	5.901	1.190	21.433	16.915	4.409	583	29.103	16.840	2.681	384	52	28	26	10	52
53	14.432	10.884	4.141	819	18.166	14.971	3.638	464	21.781	11.810	2.015	309	42	10	25	4	53
54	11.216	8.770	3.391	754	16.076	14.005	3.079	472	19.460	10.908	1.792	281	46	24	18	13	54
55	54.408	44.144	9.307	2.091	33.384	30.244	5.093	704	46.762	36.685	3.264	570	56	37	15	8	55

Ш-б. *(Продолженіе).* Распредѣленіе населенія по полу, возрасту (по годамъ) и грамотности.

Repartition de la population d'après le sexe, l'âge (par années) et le degré d'instruction.

Возрастъ по годамъ.	По Имперіи. Total pour l'Empire.				Европейская Россія. Russie d'Europe.				Привислинскія губерніи. Pologne.				Кавказъ. Caucase.				Сибирь. Sibérie.				Средняя Азія. Asie Centrale.				Сверхъ того: въ плаваніи, въ Бухарѣ, въ Хивѣ и Финляндіи. En outre: Equipages a l'etranger, Colonies au Boukhara en Finlande et a Khiva.				Ages.
	Всего населенія. Total de la population.		Въ томъ числѣ грамотныхъ. De ce nombre sachant lire et écrire.		Всего населенія. Total de la population.		Въ томъ числѣ грамотныхъ. De ce nombre sachant lire et écrire.		Всего населенія. Total de la population.		Въ томъ числѣ грамотныхъ. De ce nombre sachant lire et écrire.		Всего населенія. Total de la population.		Въ томъ числѣ грамотныхъ. De ce nombre sachant lire et écrire.		Всего населенія. Total de la population.		Въ томъ числѣ грамотныхъ. De ce nombre sachant lire et écrire.		Всего населенія. Total de la population.		Въ томъ числѣ грамотныхъ. De ce nombre sachant lire et écrire.			
	М. H.	Ж. F.	М. H.	Ж. F.	М. H.	Ж. F.	М. H.	Ж. F.	М. H.	Ж. F.	М. H.	Ж. F.	М. H.	Ж. F.	М. H.	Ж. F.	М. H.	Ж. F.	М. H.	Ж. F.	М. H.	Ж. F.	М. H.	Ж. F.	М. H.	Ж. F.	М. H.	Ж. F.	
56	370.174	318.765	106.034	43.193	267.596	242.422	83.112	34.121	39.091	34.438	12.090	7.339	17.718	12.266	4.618	899	21.184	16.155	3.984	527	24.585	13.484	2.230	307	50	20	23	9	56
57	285.355	245.565	78.701	31.020	214.375	194.253	63.954	25.791	20.491	17.282	6.609	3.891	13.549	9.735	3.351	677	18.168	14.057	3.129	426	18.772	10.238	1.638	235	21	18	13	5	57
58	310 510	278.453	80.316	34.416	234.447	220.324	65.667	28.295	22.839	21.995	6.743	4.732	14.725	11.029	3.416	698	17.834	13.588	2.831	411	20.665	11.517	1.659	280	26	6	8	3	58
59	170.292	147.219	51.451	21.223	129.351	116.298	42.663	17.875	11.452	10.490	4.097	2.556	6.654	4.906	1.734	388	11.339	9.008	1.913	258	11.496	6.517	1.044	146	14	11	4	6	59
50—59	4.110.800	4.210.657	1.087.720	465.609	3.014.766	3.241.271	869.952	377.431	299.090	313.197	99.223	66.550	273.111	239.179	55.550	12.200	221.481	194.733	39.192	5.596	302.352	222.277	23.803	3.832	497	285	187	82	50—59
60	899.491	1.142.709	155.525	83.841	643.708	861.175	122.795	68.322	59.714	74.893	13.216	10.852	87.295	95.779	10.525	3.023	42.342	46.600	5.545	916	66.432	64.262	3.444	728	95	57	16	11	60
61	149.327	124.307	43.191	17.155	108.105	95.028	35.141	14.522	9.570	8.209	3.622	1.993	6.758	4.633	1.655	280	10.146	7.387	1.700	224	14.748	9.050	1.073	136	21	6	5	5	61
62	241.224	209.994	64.478	27.007	182.621	166.253	52.541	22.149	17.347	16.596	5.771	3.927	10.753	7.272	2.532	431	14.685	10.800	2.376	312	15.818	9.073	1.258	188	25	16	9	8	62
63	221.064	188.593	59.249	25.718	163.747	149.351	48.154	21.602	15.492	13.369	5.272	3.182	9.467	6.160	2.243	440	13.235	9.620	2.158	285	19.123	10.093	1.422	209	27	14	13	7	63
64	154.991	141.794	45.270	20.903	113.167	110.139	36.213	16.989	15.027	13.966	5.064	3.245	5.878	4.040	1.588	339	9.512	7.586	1.535	202	11.407	6.063	870	128	19	8	6	4	64
65	425.129	450.015	81.798	37.502	336.633	372.005	68.593	32.385	17.983	18.226	4.885	3.442	27.179	22.777	4.016	914	20.693	18.903	2.771	427	22.641	18.104	1.533	334	24	20	5	1	65
66	178.200	139.324	48.423	21.215	129.285	105.776	38.555	17.169	17.441	14.221	5.226	3.339	7.247	4.374	1.758	325	11.172	7.661	1.912	235	13.055	7.292	972	147	10	7	6	4	66
67	181.645	149.958	44.921	19.975	136.905	118.578	36.622	16.810	14.225	11.641	4.055	2.494	7.797	5.238	1.720	309	11.835	8.445	1.708	219	10.883	6.056	816	143	22	3	8	2	67
68	139 338	128.102	33.756	16.631	106.248	102.565	27.852	14.107	9.870	9.552	2.819	2.026	5.993	4.613	1.271	258	7.866	6.172	1.149	140	9.361	5.200	665	100	10	10	4	2	68
69	73.787	70.716	20.150	10.003	56.265	56.526	16.810	8.533	5.079	4.957	1.704	1.140	2.878	2.385	589	183	4.840	3.982	714	90	4.725	2.866	333	57	6	1	3	1	69
60—69	2.664.196	2.745 512	596.761	279.950	1.976.684	2.137.396	483.276	232.588	181.748	185.630	51.634	35.640	171.245	157.271	27.897	6.502	146.326	127.156	21.568	3.050	188.193	138.059	12.386	2.170	259	142	75	45	60—69
70	476.360	633.957	67.518	40.057	355.633	492.944	54.465	33.582	29.538	39.090	5.543	4.745	38.420	42.429	4.049	1.024	23.627	29.384	2.189	378	29.142	30.110	1.272	328	43	19	3	3	70
71	58.557	51.561	15.769	7.844	43.447	40.219	12.978	6.797	4.209	3.468	1.430	855	2.297	1.656	483	87	3.915	3.073	567	61	4.689	3.145	311	44	5	5	3	2	71
72	97.924	85.163	24.148	12.305	74.715	67.526	19.784	10.285	7.409	7.033	2.332	1.641	3.994	2.669	809	174	5.915	4.328	831	119	5.891	3.607	392	86	11	4	2	1	72
73	77.491	66.503	18.920	10.210	58.130	52.418	15.601	8.633	5.816	5.125	1.774	1.311	2.595	1.816	527	118	4.771	3.556	668	83	6.179	3.588	350	65	7	4	2	1	73
74	57.874	50.040	14.946	8.449	42.652	38.230	12.119	7.060	5.596	5.203	1.686	1.186	1.888	1.308	414	99	3.688	2.941	484	64	4.050	2.358	243	40	7	4	1	3	74
75	187.686	184.963	29.302	15.145	149.460	151.133	24.553	13.041	8.079	8.017	2.000	1.485	11.711	9.671	1.345	339	9.322	8.289	878	149	9.114	7.853	526	131	13	3	1	—	75
76	62.469	49.079	15.101	8.061	45.629	36.698	12.145	6.600	6.427	5.559	1.723	1.194	2.478	1.594	449	128	4.045	2.747	537	96	3.890	2.481	247	43	5	2	1	1	76
77	51.543	39.013	11.467	6.030	37.136	29.059	9.157	4.954	4.631	3.601	1.262	903	2.137	1.149	410	67	3.689	2.404	448	62	3.950	2.800	190	44	3	3	1	1	77
78	57.075	48.089	11.613	6.658	42.429	36.768	9.389	5.553	5.136	4.712	1.245	958	2.389	1.650	382	67	3.638	2.611	403	54	3.483	2.348	194	26	2	1	1	1	78
79	23.372	20.438	5.283	2.982	17.313	15.690	4.307	2.528	1.859	1.733	502	375	910	720	157	37	1.737	1.260	220	22	1.553	1.035	97	20	2	—	—	—	79
70—79	1.150.351	1.228.806	214.067	117.741	866.544	960.685	174.498	99.033	78.700	83.541	19.497	14.653	68.819	64.662	9.025	2.140	64.347	60.593	7.225	1.088	71.941	59.325	3.822	827	98	45	15	13	70—79
80	179.988	223.202	18.572	12.284	131.060	163.226	14.659	10.126	11.108	14.887	1.602	1.465	18.277	22.904	1.347	428	10.307	11.875	595	131	9.236	10.310	369	134	9	8	—	—	80
81	15.595	13.187	3.327	1.760	10.969	9.583	2.646	1.470	1.162	993	347	251	745	667	126	16	1.208	875	132	17	1.511	1.069	76	6	1	—	—	—	81
82	22.561	18.991	4.276	2.572	16.538	14.100	3.418	2.101	1.817	1.861	475	403	1.000	772	161	29	1.515	1.147	136	19	1.691	1.111	86	20	1	2	—	1	82
83	16.221	13.447	3.073	2.015	11.952	10.103	2.489	1.703	1.189	1.155	320	264	644	480	88	21	1.194	872	123	15	1.242	837	53	12	1	2	1	1	83
84	15.113	11.916	2.839	1.859	10.947	8.651	2.262	1.512	1.302	1.340	315	300	597	426	84	20	1.047	661	106	19	1.220	838	72	8	2	1	—	—	84
85	43.011	41.282	4.917	2.963	33.818	32.819	4.071	2.550	1.492	1.815	277	309	3.004	2.714	257	62	2.628	2.066	209	21	2.069	1.868	103	21	—	2	—	—	85
86	12.086	9.403	2.062	1.268	8.708	6.685	1.616	1.016	1.045	1.131	208	226	566	428	83	17	949	579	105	5	818	580	50	4	—	—	—	—	86
87	9.705	8.104	1.592	958	7.036	5.869	1.258	791	691	749	154	136	493	421	66	11	833	519	89	6	652	546	25	14	1	—	—	—	87
88	7.957	6.906	1.103	667	5.592	4.856	854	527	628	746	93	113	465	351	64	13	721	486	63	10	551	467	29	4	—	—	—	—	88
89	4.770	4.790	652	460	3.253	3.295	490	369	401	535	62	77	331	380	46	10	482	355	35	3	303	225	19	1	—	—	—	—	89
80—89	327.007	351.228	42.413	26.806	239.873	259.187	33.763	22.165	20.835	25.212	3.853	3.544	26.122	29.543	2.322	627	20.884	19.435	1.593	246	19.293	17.851	882	224	15	15	1	2	80—89
90	31.720	42.197	2.272	1.723	22.012	29.902	1.699	1.421	1.208	2.444	117	167	4.898	5.653	296	95	2.464	2.723	117	19	1.138	1.475	43	21	—	2	—	1	90
91	1.965	1.977	256	181	1.301	1.367	197	157	93	125	17	20	157	157	18	1	259	162	17	3	155	166	7	—	—	—	—	—	91
92	2.492	2.556	312	242	1.675	1.816	229	201	136	214	23	36	234	206	25	2	266	181	25	2	181	139	10	1	—	—	—	—	92
93	2.040	1.941	269	194	1.425	1.386	202	169	95	173	19	20	155	126	14	2	245	141	26	2	120	115	8	1	3	—	1	—	93
94	1.687	1.438	205	115	1.192	1.041	155	99	99	138	11	11	114	91	13	3	199	101	16	2	83	67	10	—	—	—	—	—	94
95	6.676	7.175	517	323	4.720	5.317	397	269	160	320	30	38	1.016	828	49	9	524	428	28	4	256	282	13	3	—	—	—	—	95
96	2.653	2.412	305	167	1.839	1.646	233	121	133	250	20	32	246	215	20	6	315	181	25	7	120	120	7	1	—	1	—	—	96
97	2.031	1.681	241	126	1.432	1.213	185	100	91	156	19	22	212	117	19	2	206	107	14	1	90	88	4	1	—	—	—	—	97
98	2.023	1.903	187	131	1.400	1.331	142	107	84	176	12	19	270	206	15	4	183	106	9	—	86	84	9	1	—	—	—	—	98
99	948	1.068	116	61	609	699	79	53	44	86	9	4	146	138	13	3	108	88	10	—	41	57	5	1	—	—	—	—	99
90—99	54.235	64.348	4.680	3.263	37.605	45.718	3.518	2.697	2.143	4.082	277	369	7.448	7.737	482	127	4.769	4.218	287	40	2.270	2.593	116	30	3	3	1	1	90—99
100	4.310	6.028	226	200	2.044	3.241	122	160	47	156	3	11	1.791	2.113	82	25	356	394	13	3	72	124	6	1	1	—	—	—	100
101	346	395	25	15	230	258	20	11	10	15	—	2	52	70	3	1	41	36	2	1	13	16	—	—	—	—	—	—	101
102	454	514	27	14	278	358	18	12	8	16	1	1	85	74	3	—	74	52	5	1	9	14	—	—	—	—	—	—	102
103	322	330	24	13	202	226	15	11	9	24	—	2	53	45	2	—	53	26	7	—	5	9	—	—	—	—	—	—	103
104	196	220	17	9	125	143	12	6	6	17	—	1	36	33	2	1	24	22	2	1	5	5	1	—	—	—	—	—	104
105	462	533	31	18	249	350	15	16	6	14	2	—	123	118	5	—	69	35	8	1	15	16	1	1	—	—	—	—	105
106	148	148	12	8	83	91	8	5	2	10	—	2	27	24	2	1	32	19	2	—	4	4	—	—	—	—	—	—	106
107	120	108	13	3	70	69	3	3	—	6	—	—	25	17	5	—	21	12	4	—	4	4	1	—	—	—	—	—	107
108	99	94	6	4	45	50	4	2	3	6	—	2	31	28	2	—	16	7	—	—	4	3	—	—	—	—	—	—	108
109	182	160	9	2	65	56	5	1	1	2	—	—	99	92	3	1	12	4	1	—	5	6	—	—	—	—	—	—	109
100—109	6.639	8.530	390	286	3.391	4.842	222	227	92	266	6	21	2.322	2.614	109	29	698	607	44	7	136	201	9	2	1	—	—	—	100—109
110 и болѣе	188	300	11	10	94	184	5	10	—	—	—	—	41	58	1	—	33	38	2	—	20	20	3	—	—	—	—	—	110 et plus.
Неизв. возр.	25.920	24.522	6.134	3.158	16.148	15.440	4.765	2.567	1.488	1.231	496	357	3.133	3.152	424	139	1.597	1.001	276	58	3.554	3.698	173	37	66	48	22	4	Age inconnu.
ИТОГО	62.477.348	63.162.673	18.318.812	8.250.773	45.749.575	47.693.289	14.919.524	6.509.632	4.712.090	4.690.163	1.612.402	1.256.118	4.886.713	4.402.651	888.258	265.385	2.964.419	2.794.403	569.054	142.073	4.164.551	3.582.167	329.574	77.565	35.350	5.311	24.233	1.760	TOTAL.

III-б. *(Продолженіе).* Распредѣленіе населенія по полу, возрасту (по годамъ) и грамотности—въ городахъ.

Répartition de la population d'après le sexe, l'âge (par anées) et le degré d'instruction—dans les villes.

Возрастъ по годамъ.	Во всѣхъ городахъ Имперіи. Dans toutes les villes.				Европейская Россія. Russie d'Europe.				Привислинскія губерніи. Pologne.				Кавказъ. Caucase.				Сибирь. Sibérie.				Средняя Азія. Asie Centrale.				Ages.
	Всего населенія. Total de la population.		Въ томъ числѣ грамотныхъ. De ce nombre sachant lire et écrire.		Всего населенія. Total de la population.		Въ томъ числѣ грамотныхъ. De ce nombre sachant lire et écrire.		Всего населенія. Total de la population.		Въ томъ числѣ грамотныхъ. De ce nombre sachant lire et écrire.		Всего населенія. Total de la population.		Въ томъ числѣ грамотныхъ. De ce nombre sachant lire et écrire.		Всего населенія. Total de la population.		Въ томъ числѣ грамотныхъ. De ce nombre sachant lire et écrire.		Всего населенія. Total de la population.		Въ томъ числѣ грамотныхъ. De ce nombre sachant lire et écrire.		
	М. H.	Ж. F.	М. H.	Ж. F.	М. H.	Ж. F.	М. H.	Ж. F.	М. H.	Ж. F.	М. H.	Ж. F.	М. H.	Ж. F.	М. H.	Ж. F.	М. H.	Ж. F.	М. H.	Ж. F.	М. H.	Ж. F.	М. H.	Ж. F.	
Дѣти моложе 1 г.	227.597	224.141	—	—	161.030	158.788	—	—	34.501	33.619	—	—	16.638	16.233	—	—	6.819	6.811	—	—	8.609	8.690	—	—	Enfants au dessous d'un an.
1	181.564	178.959	—	—	120.655	118.045	—	—	28.115	27.429	—	—	15.001	14.969	—	—	4.620	4.538	—	—	13.173	13.978	—	—	1
2	184 323	186.868	—	—	124.586	127.056	—	—	28.394	28.493	—	—	15 900	15.665	—	—	4.853	4.895	—	—	10.590	10.759	—	—	2
3	184.006	184.127	—	—	124.219	124.532	—	—	28.376	27.769	—	—	15.573	15.436	—	—	4.766	4.940	—	—	11.072	11.450	—	—	3
4	167.552	169.815	679	500	113.917	116.028	396	393	24.421	24.536	239	82	14.541	14.372	27	18	4.459	4.568	—	1	10.214	10 311	17	6	4
5	161.399	162.630	5.538	4.578	108.481	110.251	3.778	3.102	24.189	24.456	1.191	1.051	14.260	13.305	299	212	4.167	4.212	99	83	10.302	10.406	171	130	5
6	159.145	161.740	14.585	11.556	107.453	110.297	10.403	8.516	24.201	24.755	2.810	2.098	13.051	12.419	683	495	4.225	4.282	296	237	10.215	9.987	393	210	6
7	155.182	158.679	32.319	25.729	105.250	109.308	23.651	18.956	23.153	23.440	5.453	4.464	13.651	12.739	1.732	1.188	4.088	4.227	690	593	9.040	8.965	793	528	7
8	159.745	162.690	59.459	48.593	107.622	111.417	44.422	37.012	23.636	23.887	8.327	7.164	14.036	13.001	3.586	2.175	4.012	4.079	1.538	1.214	10.439	10.306	1.586	1.028	8
9	143.362	144.883	80.504	65.811	99.672	101.476	62.167	51.421	20.539	20.708	9.540	8.492	11.331	10.898	4.606	2.903	3.946	3.887	2.318	1.726	7.874	7.914	1.873	1.269	9
1—9	1.496.278	1.510.391	193.084	156.767	1.011.855	1.028.410	144.817	119.400	225.024	225.473	27.560	23.351	127.344	122.804	10.933	6.991	39.136	39.628	4.941	3.854	92.919	94.076	4.833	3.171	1—9
10	159.894	159.857	103.108	84.166	108.440	110.593	78.987	65.272	22.625	23.374	12.188	11.030	15.024	12.821	6.602	4.115	4.034	3.926	2.826	2.098	9.771	9.143	2.505	1.651	10
11	137.109	133.409	100.875	80.792	98.735	95.934	78.602	63.251	18.395	18.592	11.235	9.895	9.794	8.885	5.846	3.915	3.931	3.929	2.959	2.227	6.254	6.669	2.233	1.504	11
12	180.197	173.130	128.955	98.639	125.404	121.954	100.026	76.736	21.468	23.309	13.101	12.243	17.465	13.698	9.086	5.125	4.707	4.692	3.611	2.674	11.153	9.477	3.131	1.861	12
13	161.127	150.297	121.772	89.534	117.387	108.905	96.268	69.970	19.359	19.742	12.334	11.203	12.264	10.437	7.293	4.526	4.194	4.141	3.191	2.337	7.923	7.072	2.686	1.498	13
14	170.846	157.347	128.038	91.066	123.602	112.419	101.150	70.307	21.645	22.068	13.575	12.364	12.676	10.772	7.332	4.591	4.344	4.573	3.256	2.383	8.579	7.515	2.725	1.421	14
15	175.012	159.868	128.474	88.816	125.685	113.588	102.086	68.317	20.741	22.309	13.261	12.475	14.630	11.589	7.415	4.313	4.213	4.458	3.028	2.251	9.743	7.924	2.684	1.460	15
16	182.454	181.413	134.845	98.930	134.593	131.190	107.514	75.960	21.739	25.825	14.215	14.367	12.548	11.065	7.380	4.746	4.386	4.888	3.118	2.315	9.188	8.445	2.618	1.542	16
17	181.354	179.426	133.706	96.641	137.513	133.530	107.792	74.930	20.338	24.015	13.382	13.637	12.285	10.269	7.248	4.340	4.244	5.024	2.913	2.314	6.974	6.588	2.371	1.420	17
18	192.203	192.521	134.295	98.618	140.971	138.467	107.002	75.811	21.425	28.620	13.807	15.166	14.933	11.412	7.656	4.182	4.551	4.682	2.942	2.101	10.323	9.340	2.888	1.358	18
19	164.226	153.730	120.080	84.576	127.317	116.749	97.850	66.214	17.274	20.592	11.621	12.066	9.587	7.116	5.715	3.171	4.343	4.465	2.812	1.958	5.705	4.808	2.082	1.167	19
10—19	1.704.422	1.640.998	1.234.148	911.778	1.239.647	1.183.329	977.277	706.768	205.009	228.446	128.719	124.446	131.206	108.064	71.573	43.024	42.947	44.778	30.656	22.658	85.613	76.381	25.923	14.882	10—19
20	189.263	203.700	125.688	97.092	136.205	141.012	101.084	74.541	18.315	27.725	12.066	15.040	15.863	15.875	6.731	4.106	5.196	4.636	2.945	1.911	13.684	14.452	2.862	1.494	20
21	299.574	116.831	183.665	66.307	213.040	87.155	137.243	51.739	45.255	16.206	26.879	9.846	20.978	5.498	10.785	2.320	7.153	3.377	3.435	1.477	13.148	4.595	5.323	925	21
22	338.351	163.236	220.654	84.405	227.714	118.656	156.657	65.299	52.020	23.063	33.782	12.942	27.811	9.251	15.836	3.256	11.117	4.263	5.814	1.678	19.689	8.003	8.565	1.230	22
23	320.979	146.600	216.289	75.086	219.406	119.918	153.141	59.196	49.079	18.107	33.177	10.350	26.323	7.894	16.085	2.900	9.600	4.082	5.275	1.572	16.571	5.599	8.611	1 068	23
24	306.672	137.902	208.836	70.481	204.366	100.169	144.549	53.988	50.476	21.613	34.054	11.497	25.176	6.964	15.781	2.666	9.558	3.538	5.439	1.316	17.096	5.618	9.013	1.014	24
25	225.795	180.940	141.471	75.646	143.963	124.889	101.762	59.181	24.871	18.976	16.614	9.991	24.762	16.935	10.849	3.574	9.277	4.283	5.036	1.481	22.922	15.857	7.210	1.419	25
26	181.164	136.839	124.622	66.026	132.336	98.962	96.915	50.313	20.942	20.807	13.792	10.774	11.690	7.218	6.825	2.633	6.410	3.623	3.760	1.367	9.786	6.229	3.330	939	26
27	171.778	129.952	117.453	59.774	128.848	98.479	92.615	46.762	17.799	15.512	11.891	8.385	11.782	7.648	6.887	2.486	6.118	3.750	3.417	1.288	7.231	4.563	2.643	853	27
28	176.876	152.622	117.191	66.665	128.903	111.498	91.450	51.385	19.189	21.144	12.402	10.163	12.822	9.102	6.983	2.838	5.957	3.641	3.387	1.271	10.005	7.237	2.969	1.008	28
29	125.054	90.411	89.407	45.694	96.104	68.897	71.476	35.771	13.691	12.116	9.225	6.531	6.949	4.326	4.471	1.748	4.211	2.568	2.538	999	4.099	2.504	1.697	645	29
20—29	2.335.506	1.459.033	1.545.276	707.176	1.630.885	1.060.635	1.146.892	548.175	311.637	195.269	203.882	105.519	184.156	90.711	101.233	28.527	74.597	37.761	41.046	14.360	134.231	74.657	52.223	10.595	20—29
30	219.617	223.106	129.002	79.067	148.126	150.159	98.278	60.081	23.093	29.546	13.910	12.607	23.903	20.629	9.450	3.719	6.942	4.734	3.661	1.390	17.553	18.038	3.703	1.270	30
31	98.010	67.481	69.402	33.302	74.453	51.119	55.141	26.226	11.340	9.453	7.744	4.831	5.087	2.888	3.174	1.118	3.165	1.813	1.873	695	3.965	2.208	1.470	432	31
32	140.361	114.646	94.292	51.805	102.029	83.275	73.506	39.874	15.973	16.814	10.256	8.038	9.509	6.310	5.551	2.153	4.635	2.956	2.706	1.044	8.215	5.291	2.273	696	32
33	127.804	101.893	86.267	44.572	96.243	77.067	68.130	34.801	14.329	13.626	9.229	6.669	7.414	4.992	4.549	1.581	4.340	2.818	2.471	912	5.478	3.390	1.888	609	33
34	101.860	84.950	70.662	38.889	75.688	62.357	55.281	29.910	12.902	13.686	8.390	6.424	5.396	3.639	3.569	1.317	3.271	2.226	1.915	764	4.603	3.042	1.507	474	34
35	157.666	149.908	91.777	52.350	109.578	109.356	70.889	41.620	12.830	13.405	8.302	6.369	17.533	13.103	7.132	2.483	5.552	3.735	2.842	1.034	12.173	10.309	2.612	844	35
36	127.278	108.587	83.838	45.095	93.030	78.412	64.777	33.934	16.062	17.668	10.220	8.008	6.964	4.928	4.153	1.587	4.670	3.045	2.698	939	6.552	4.534	1.990	627	36
37	117.070	94.910	75.160	37.118	88.459	73.147	59.291	29.403	11.917	10.594	7.788	5.059	6.829	4.777	3.998	1.404	4.416	2.994	2.324	771	5.449	3.398	1.759	481	37
38	126.201	112.833	77.531	41.781	92.290	84.524	59.924	32.468	13.662	14.034	8.534	6.290	8.101	5.749	4.605	1.605	4.671	3.205	2.427	833	7.477	5.321	2.041	585	38
39	83.780	64.258	55.741	27.190	64.663	50.467	44.236	21.658	8.417	6.795	5.754	3.647	4.124	2.770	2.665	918	3.226	2.144	1.809	611	3.350	2.082	1.277	356	39
30—39	1.299.647	1.122.572	833.672	451.169	944.559	819.883	649.453	349.975	140.525	145.621	90.127	67.942	94.860	69.785	48.846	17.885	44.888	29.670	24.726	8.993	74.815	57.613	20.520	6.374	30—39
40	166.992	186.118	85.579	51.720	110.710	128.530	63.710	39.779	15.146	19.991	8.944	7.516	19.515	17.023	7.404	2.604	6.035	4.660	2.784	1.007	15.586	15.914	2.737	814	40
41	62.338	44.678	40.764	18.558	47.726	35.083	32.472	15.004	5.612	4.480	3.979	2.304	3.154	1.864	1.961	562	2.440	1.493	1.313	421	3.406	1.758	1.039	267	41
42	99.561	82.795	60.668	31.018	73.984	62.959	47.328	24.545	9.843	9.775	6.549	4.357	5.779	3.983	3.284	1.062	3.652	2.326	1.916	627	6.303	3.752	1.591	427	42
43	81.148	63.777	51.616	23.934	63.138	49.959	41.638	19.165	7.092	6.844	4.809	3.189	4.231	2.919	2.494	864	2.777	1.901	1.472	454	3.910	2.154	1.203	262	43
44	69.546	58.956	44.147	22.296	51.801	44.112	34.418	17.349	8.126	8.379	5.274	3.537	3.320	2.326	2.038	683	2.484	1.770	1.369	435	3.815	2.369	1.048	292	44
45	118.564	119.643	61.669	33.593	83.754	89.740	47.581	26.965	9.374	9.923	5.832	4.075	11.386	8.898	4.555	1.421	4.022	3.129	1.767	649	10.028	7.953	1.934	483	45
46	73.241	61.985	46.004	23.013	54.267	46.702	35.898	17.930	8.539	8.751	5.458	3.711	3.679	2.528	2.122	686	2.662	1.683	1.409	402	4 094	2.321	1.117	284	46
47	62.796	55.901	38.851	19.875	47.621	43.823	30.746	15.953	6.018	5.777	3.941	2.639	3.381	2.539	1.936	615	2.371	1.867	1.221	405	3.405	1.895	1.007	263	47
48	76.947	74.386	44.514	24.841	57.093	56.550	34.743	19.532	7.737	9.060	4.819	3.761	4.398	3.537	2.381	786	2.660	2.054	1.345	451	5.059	3.185	1.226	311	48
49	47.018	40.456	30.407	15.664	36.177	31.913	24.395	12.606	4.643	4.463	2.946	2.096	2.171	1.544	1.346	429	1.690	1.288	957	362	2.337	1.248	763	171	49
40—49	858.151	788.695	504.219	264.512	626.271	589.371	392.929	208.828	82.130	87.443	52.551	37.185	61.014	47.161	29.521	9.712	30.793	22.171	15.553	5.213	57.943	42.549	13.665	3.574	40—49
50	121.790	162.086	54.877	36.426	81.598	114.963	41.064	28.283	11.361	18.275	5.681	5.490	13.101	13.416	4.663	1.518	4.337	3.886	1.675	599	11.393	11.546	1.854	536	50
51	35.633	30.438	22.387	11.760	26.618	23.804	17.658	9.502	3.939	3.625	2.515	1.656	1.595	1.018	929	275	1.292	914	672	206	2.189	1.077	613	121	51
52	57.933	55.430	34.118	19.292	41.732	42.045	26.386	15.166	6.870	7.552	4.045	3.046	3.208	2.246	1.815	581	2.043	1.408	976	287	4.080	2.179	896	212	52
53	45.237	44.643	27.022	15.304	33.412	34.780	21.263	12.281	5.412	5.588	3.081	2.232	2.257	1.699	1.232	402	1.571	1.215	804	228	2.585	1.361	642	161	53
54	39.700	39.997	24.207	14.712	28.353	29.504	18.639	11.347	5.738	6.581	3.178	2.581	1.772	1.372	1.088	393	1.378	1.156	702	239	2.459	1.384	600	152	54
55	73.609	85.968	34.919	20.282	52.493	66.207	26.996	16.573	6.515	7.332	3.323	2.339	6.392	5.615	2.547	804	2.580	2.176	1.002	289	5.629	4.638	1.051	277	55

III-б. *(Продолженіе)*. Распредѣленіе населенія по полу, возрасту (по годамъ) и грамотности—въ городахъ.

Répartition de la population d'après le sexe, l'âge (par anées) et le degré d'instruction — dans les villes.

Возрастъ по годамъ.	Во всѣхъ городахъ Имперіи. Dans toutes les villes.				Европейская Россія. Russie d'Europe.				Привислинскія губерніи. Pologne.				Кавказъ. Caucase.				Сибирь. Sibérie.				Средняя Азія. Asie Centrale.				Ages.
	Всего населенія. Total de la population.		Въ томъ числѣ грамотныхъ. De ce nombre sachant lire et écrire.		Всего населенія. Total de la population.		Въ томъ числѣ грамотныхъ. De ce nombre sachant lire et écrire.		Всего населенія. Total de la population.		Въ томъ числѣ грамотныхъ. De ce nombre sachant lire et écrire.		Всего населенія. Total de la population.		Въ томъ числѣ грамотныхъ. De ce nombre sachant lire et écrire.		Всего населенія. Total de la population.		Въ томъ числѣ грамотныхъ. De ce nombre sachant lire et écrire.		Всего населенія. Total de la population.		Въ томъ числѣ грамотныхъ. De ce nombre sachant lire et écrire.		
	М. Н.	Ж. F.	М. Н.	Ж. F.	М. Н.	Ж. F.	М. Н.	Ж. F.	М. Н.	Ж. F.	М. Н.	Ж. F.	М. Н.	Ж. F.	М. Н.	Ж. F.	М. Н.	Ж. F.	М. Н.	Ж. F.	М. Н.	Ж. F.	М. Н.	Ж. F.	
56	49.801	50.655	27.857	16.913	34.739	37.417	21.033	13.078	7.498	8.123	3.914	2.958	2.435	1.866	1.276	439	1.794	1.395	874	277	3.335	1.854	760	161	56
57	37.171	37.141	21.241	12.304	27.463	29.061	16.711	10.009	4.055	4.137	2.281	1.649	1.809	1.513	968	322	1.480	1.175	692	198	2.364	1.255	589	126	57
58	38.239	40.842	20.847	13.166	27.792	31.244	16.295	10.514	4.577	5.388	2.423	1.987	1.937	1.542	999	314	1.257	1.108	561	201	2.676	1.560	569	150	58
59	22.797	22.378	14.146	8 477	17.156	17.748	11.310	6.960	2.663	2.738	1.608	1.135	845	616	494	182	837	592	388	124	1.296	684	346	76	59
50—59	**521.910**	**569.578**	**281.621**	**168.636**	**371.356**	**426.773**	**217.355**	**133.713**	**58.628**	**69.339**	**32.049**	**25.073**	**35.351**	**30.903**	**15.951**	**5.230**	**18.569**	**15.025**	**8.346**	**2.648**	**38.006**	**27.538**	**7.920**	**1.972**	50—59
60	89.954	129.795	36.729	25.522	60.637	94.205	27.565	20.117	9.239	13.614	4.000	3.677	9.360	10.589	2.888	1.016	3.011	3.010	1.183	357	7.707	8.377	1.093	355	60
61	19.056	18.122	11.579	6.690	14.075	14.361	9.228	5.528	2.138	2.063	1.273	861	745	492	434	118	669	571	334	119	1.429	635	310	64	61
62	30.586	32.203	17.371	10 617	22.515	25.086	13.682	8.425	3.573	4.089	2.018	1.726	1.391	1.046	719	217	1.121	844	514	146	1.986	1.138	438	103	62
63	28.069	29.476	15.430	9.571	20.303	23.151	12.108	7.828	3.020	3.181	1.763	1.302	1.283	988	616	198	999	760	475	135	2.464	1.396	468	108	63
64	21.588	23.492	12.367	8.210	15.252	17.822	9.472	6.491	3.118	3.479	1.755	1.358	837	671	489	183	728	663	329	107	1.653	857	322	65	64
65	44.071	57.569	19.872	13.116	33.410	46.803	16.070	11.030	3.320	3.874	1.614	1.347	3.200	3.101	1.124	399	1.443	1.368	552	156	2.698	2.423	512	184	65
66	23 766	26.001	12.810	8.666	16.916	19.787	9.822	6.884	3.257	3.708	1.701	1.426	1.044	741	526	162	944	768	401	117	1.605	997	360	77	66
67	22.822	25.991	11.684	7.894	16.955	20.745	9.217	6.452	2.574	2.790	1.305	1.079	1.111	918	488	175	903	806	386	114	1.279	732	288	74	67
68	17.921	21.329	9.253	6.688	13.297	16.896	7.368	5.538	2.050	2.453	1.034	899	807	734	379	128	547	581	249	71	1.220	665	223	52	68
69	10.130	12.434	5.884	4.313	7.655	10.096	4.743	3.568	1.153	1.402	664	577	397	323	186	90	354	315	165	45	571	298	126	33	69
60—69	**307.983**	**376.412**	**152.979**	**101.287**	**221.015**	**288.952**	**119.275**	**81.861**	**33.442**	**40.653**	**17.127**	**14.252**	**20.175**	**19.603**	**7.849**	**2.692**	**10.719**	**9.686**	**4.588**	**1.367**	**22.612**	**17.518**	**4.140**	**1.115**	60 - 69
70	42.463	69.677	15.458	12.026	29.846	52.929	11.892	9.751	4.352	6.628	1.721	1.653	3.957	4.542	1.015	305	1.372	1.767	427	146	2.936	3.811	403	171	70
71	7.614	8.793	4.433	3.342	5.650	7.147	3.464	2.794	935	987	573	433	296	177	143	48	266	221	144	37	467	261	109	30	71
72	12.649	15.067	6.646	5.138	9.425	11.953	5.231	4.192	1.547	1.854	821	757	563	454	257	79	437	375	195	63	677	431	142	47	72
73	9.542	11.893	5.030	4.057	6.993	9.610	4.007	3.326	1.152	1.286	612	580	365	299	161	70	342	312	140	50	690	386	110	31	73
74	7.513	9.732	4.003	3.460	5.431	7.587	3.115	2.786	1.074	1.377	556	564	298	230	143	55	250	270	107	36	460	268	82	19	74
75	17.274	23.603	7.025	5.360	13.940	19.166	5.631	4.438	1.452	1.766	689	647	1.332	1.193	371	144	528	531	172	73	922	947	162	58	75
76	8.081	9.348	4.105	3.329	5.713	7.085	3.165	2.637	1.171	1.432	590	549	338	253	138	59	323	242	113	57	536	336	99	27	76
77	6.474	7.376	3.100	2.498	4.665	5.749	2.360	2.021	909	983	460	397	312	185	117	31	258	213	93	32	330	246	70	17	77
78	6.464	8.266	2.905	2.586	4.619	6.386	2.204	2.095	897	1.130	412	425	334	236	132	30	233	230	85	22	381	284	72	14	78
79	2.877	3.681	1.431	1.266	2.120	2.914	1.118	1.048	356	457	183	177	107	102	47	16	136	111	49	11	158	97	34	14	79
70—79	**120.951**	**167.436**	**54.136**	**43.062**	**87.502**	**130.526**	**42.187**	**35.088**	**13.845**	**17.900**	**6.617**	**6.182**	**7.902**	**7.671**	**2.524**	**837**	**4.145**	**4.272**	**1.525**	**527**	**7.557**	**7.067**	**1.283**	**428**	70 -79
80	13.532	22.903	3.909	3.325	9.129	16.525	2.903	2.602	1.394	2.204	466	480	1.614	2.140	302	134	490	643	104	52	905	1.391	134	57	80
81	1.717	2.279	823	745	1.221	1.792	633	597	223	293	116	129	68	52	29	7	66	56	21	9	139	86	24	3	81
82	2.401	3.404	1.064	1.050	1.692	2.621	826	819	324	460	146	188	112	91	35	18	76	93	24	10	197	139	33	15	82
83	1.783	2.496	761	787	1.292	1.968	590	647	207	279	109	115	90	75	26	11	79	79	23	9	115	95	13	5	83
84	1.749	2.350	741	728	1.187	1.764	554	578	244	328	108	126	78	68	27	9	79	63	23	12	161	127	29	3	84
85	3.526	5.205	1.137	980	2.647	4.156	901	820	228	350	90	119	309	334	67	20	142	112	41	6	200	253	38	15	85
86	1.368	1.864	505	483	916	1.359	373	376	179	289	70	95	91	58	31	8	68	45	15	2	114	113	16	2	86
87	1.090	1.447	421	365	797	1.103	323	295	107	165	46	55	64	69	19	3	67	41	23	4	55	69	10	8	87
88	888	1.255	275	268	613	910	204	203	105	182	33	52	55	48	16	6	56	53	11	6	59	62	11	1	88
89	521	771	157	183	355	588	115	145	68	108	19	34	31	24	10	2	33	29	7	1	34	22	6	1	89
80—89	**28.575**	**43.974**	**9.793**	**8.914**	**19.849**	**32.786**	**7.422**	**7.082**	**3.079**	**4.658**	**1.203**	**1.393**	**2.512**	**2.959**	**562**	**218**	**1.156**	**1.214**	**292**	**111**	**1.979**	**2.357**	**314**	**110**	80 - 89
90	2.132	4.151	423	384	1.354	2.819	300	298	159	386	29	40	394	566	69	27	86	136	12	8	139	244	13	11	90
91	189	296	59	58	133	232	44	51	18	32	7	7	12	10	3	—	13	8	2	—	13	14	3	—	91
92	270	429	93	94	178	310	65	72	34	57	11	20	22	25	8	2	14	17	5	—	22	20	4	—	92
93	213	313	71	69	145	247	50	61	23	32	13	6	13	10	3	1	18	6	2	1	14	18	3	—	93
94	201	248	47	39	135	188	30	32	12	26	3	5	19	14	3	2	19	11	5	—	16	9	6	—	94
95	454	768	106	91	300	572	79	70	21	51	8	16	72	83	12	3	27	19	5	1	34	43	2	1	95
96	282	373	63	55	185	249	49	38	23	49	5	13	33	31	8	2	16	11	1	2	25	33	—	—	96
97	194	262	51	41	132	189	39	33	12	35	3	7	28	14	5	—	9	6	3	1	13	18	1	—	97
98	189	262	44	34	123	182	27	27	16	40	4	5	20	17	5	2	9	8	4	—	21	15	4	—	98
99	100	175	26	18	62	134	16	15	9	16	2	2	16	12	3	—	9	8	4	—	4	5	1	1	99
90—99	**4.224**	**7.277**	**983**	**883**	**2.747**	**5.122**	**699**	**697**	**327**	**724**	**85**	**121**	**629**	**782**	**119**	**39**	**220**	**230**	**43**	**13**	**301**	**419**	**37**	**13**	90 - 99
100	280	615	41	44	147	326	25	29	9	34	3	6	89	206	9	7	21	14	2	1	14	35	2	1	100
101	35	66	5	2	22	44	5	1	5	3	—	—	1	13	—	1	4	1	—	—	3	5	—	—	101
102	30	77	4	4	20	52	3	3	—	5	—	—	4	11	1	—	2	5	—	1	4	4	—	—	102
103	34	53	5	4	26	39	5	4	2	4	—	—	2	4	—	—	2	3	—	—	2	3	—	—	103
104	21	40	4	5	13	25	2	3	1	3	—	—	2	7	—	1	2	3	1	—	3	2	1	—	104
105	45	57	7	4	24	38	4	4	2	2	—	—	6	14	1	—	6	—	1	—	7	3	1	—	105
106	20	34	2	5	9	21	1	3	1	5	—	1	7	5	1	1	3	2	—	—	—	1	—	—	106
107	15	18	2	1	12	14	—	1	—	1	—	—	1	2	1	—	2	1	1	—	—	—	—	—	107
108	9	13	—	3	5	11	—	2	1	1	—	1	1	—	—	—	1	—	—	—	1	1	—	—	108
109	14	22	—	2	6	9	—	1	1	1	—	—	7	11	—	1	—	—	—	—	—	1	—	—	109
100—109	**503**	**995**	**70**	**74**	**284**	**579**	**45**	**51**	**22**	**59**	**3**	**8**	**120**	**273**	**13**	**11**	**43**	**29**	**5**	**3**	**34**	**55**	**4**	**1**	100 —109
110 и болѣе	25	28	4	—	13	22	2	—	—	—	—	—	5	5	1	—	2	—	—	—	5	1	1	—	110 et plus.
Неизв. возр.	6.388	4.725	2.527	1.399	4.001	3.150	1.848	1.091	802	487	308	209	816	574	211	61	323	135	98	26	446	379	62	12	Age inconnu.
ИТОГО	**8.912.140**	**7.916.255**	**4.812.512**	**2.815.657**	**6.321.014**	**5.728.326**	**3.700.201**	**2.192.729**	**1.108.971**	**1.049.691**	**560.231**	**405.681**	**682.728**	**517.528**	**289.336**	**115.227**	**274.357**	**211.410**	**131.819**	**59.773**	**525.070**	**409.300**	**130.925**	**42.247**	TOTAL.

Ш-б. *(Продолженіе).* Распредѣленіе населенія по полу, возрасту (по годамъ) и грамотности—въ уѣздахъ.

Repartition de la population d'après le sexe, l'âge (par anées) et le degré d'instruction—dans les districts.

Возрастъ по годамъ.	Во всѣхъ уѣздахъ Имперіи. Dans tous les districts.				Европейская Россія. Russie d'Europe.				Привислинскія губерніи. Pologne.			
	Всего населенія. Total de la population.		Въ томъ числѣ грамотныхъ. De ce nombre sachant lire et écrire.		Всего населенія. Total de la population.		Въ томъ числѣ грамотныхъ. De ce nombre sachant lire et écrire.		Всего населенія. Total de la population.		Въ томъ числѣ грамотныхъ. De ce nombre sachant lire et écrire.	
	М. Н.	Ж. F.	М. Н.	Ж. F.	М. Н.	Ж. F.	М. Н.	Ж. F.	М. Н.	Ж. F.	М. Н.	Ж. F.
Дѣти моложе 1 г.	1.927.496	1.912.491	—	—	1.535.609	1.532.231	—	—	131.353	129.071	—	—
1	1.651.170	1.667.660	—	—	1.234.610	1.255.346	—	—	119.127	117.010	—	—
2	1.683.425	1.689.021	—	—	1.248.357	1.254.941	—	—	119.653	119.368	—	—
3	1.668.427	1.690.327	—	—	1.223.750	1.240.709	—	—	115.938	115.465	—	—
4	1.537.527	1.563.028	1.419	1.104	1.143.528	1.171.956	1.173	894	100.705	100.783	169	162
5	1.479.047	1.476.465	9.817	7.779	1.076.532	1.090.624	8.085	6.536	100.679	99.286	916	725
6	1.429.205	1.428.899	25.133	18.024	1.055.596	1.067.535	20.863	15.424	100.944	100.568	2.439	1.772
7	1.374.766	1.403.064	67.564	43 861	1.005.824	1.044.386	55.130	36.622	97.264	97.812	6.259	4.822
8	1.426.657	1.425.063	181.550	94.837	1.040.573	1.056.062	154.504	80.081	95.004	95.925	11.851	9.476
9	1.229.412	1.217.961	310.922	138.725	935.907	933.045	271.695	117.315	85.542	84.651	17.241	13.940
1—9	13.479.636	13.561.488	596.405	304.330	9.964.677	10.114.604	511.450	256.872	934.856	930.868	38.875	30.897
10	1.422.133	1.389.764	465.973	194.585	1.031.021	1.041.126	406.892	162.593	97.349	95.247	26.340	21.578
11	1.068.457	1.047.368	452.543	181.550	826.838	818.187	396.808	150.214	73.994	71.862	25.248	21.288
12	1.457.400	1.425.091	617.200	240.180	1.082.793	1.092.204	539.274	196.670	92.840	91.335	34.425	30.332
13	1.157.701	1.162.179	521.253	205.925	876.236	892.171	452.685	166.324	76.551	75.633	31.658	28.046
14	1.114.875	1.140.320	502.864	208.467	842.169	878.586	434.006	165.589	81.647	80.711	34.473	31.724
15	1.140.754	1.149.062	469.138	195.333	810.382	852.029	403.546	154.809	70.850	72.950	30.346	29.523
16	1.055.971	1.170.928	455.374	207.853	794.499	905.009	391.387	162.391	71.173	82.043	30.970	34.287
17	1.021.775	1.143.849	437.397	200.302	786.367	906.355	376.810	158.808	65.895	72.625	28.886	31.328
18	1.090.108	1.183.052	435.405	206.261	801.694	895.971	370.491	162.137	74.216	82.271	31.795	34.272
19	860.806	906.769	364.398	163.260	671.455	732.032	312.773	130.227	54.600	57.499	25.260	25.777
10—19	11.389.980	11.718 382	4.721.545	2.003.716	8.523.454	9.013.670	4.084.672	1.609.762	759.115	782.176	299.401	288.155
20	1.014.432	1.398.199	373.254	206.148	688.765	991.150	313.777	161.337	56.724	85.278	26.765	34.252
21	727.763	654.683	302.764	115.696	540.435	510.933	247.157	91.481	57.120	40.814	28.755	18.503
22	820.294	936.074	320.007	152.318	579.149	717.677	254.231	117.742	63.028	63.827	32.811	27.138
23	732.394	851.626	288.775	135.347	523.127	669.616	226.808	106.495	59.123	53.146	31.668	22.212
24	622.796	747.146	251.785	122.042	440.875	580.025	194.650	92.680	55.316	58.701	30.011	23.563
25	962.895	1.299.577	372.798	154.846	598.003	893.944	250.146	122.569	54.796	61.123	26.387	23.417
26	777.311	770.247	311.085	113.891	570.912	587.821	254.383	85.710	58.841	61.010	27.472	22.700
27	813.785	792.258	316.381	103.637	608.359	618.513	259.982	80.082	51.825	47.661	24.194	18.049
28	837.869	866.959	317.252	117.666	608.579	654.518	256.909	87.572	60.954	68.821	27.391	24.235
29	500.021	442.102	213.035	67.147	377.095	344.804	173.939	51.559	37.461	31.130	17.801	12.283
20—29	7.809.560	8.756.871	3.007.136	1.288.738	5.535.299	6.569.001	2.431.982	997.227	555.188	571.511	273.255	226.355
30	1.274.893	1.665.902	392.026	181.832	845.292	1.160.560	313.103	135.583	89.277	120.098	36.525	37.297
31	410.750	354.366	166.869	51.221	301.248	268.141	134.945	39.485	31.854	25.198	15.251	9.395
32	640.397	616.322	243.297	83.300	463.439	465.978	195.804	61.444	50.163	49.725	22.595	17.780
33	593.356	541.917	229.433	75.014	441.684	420.002	184.607	56.365	48.502	42.995	22.035	15.443
34	447.818	451.402	177.251	61.563	328.272	350.385	141.506	45.553	40.000	38.861	18.114	13.471
35	952.169	1.073.932	282.662	106.157	652.705	794.251	229.985	84.414	45.615	47.760	19.654	15.749
36	597.491	566.805	221.444	71.343	439.203	432.994	176.086	51.854	49.964	49.608	22.566	16.336
37	607.408	555.073	207.656	58.739	455.611	434.690	168.012	45.141	37.855	31.578	17.280	10.804
38	669.975	626.480	220.051	67.614	498.524	486.559	176.071	51.174	46.077	42.383	20.118	13.354
39	400.037	337.336	144.148	37.583	307.138	268.758	117.186	29.572	24.272	18.111	11.570	6.344
30—39	6.594.294	6.789.535	2.284.837	794.366	4.733.116	5.082.318	1.837.305	600.585	463.579	466.317	205.708	155.964
40	1.089.895	1.402.993	273.979	119.266	735.187	1.008.755	215.587	92.611	64.478	81.808	24.777	20.365
41	315.662	261.293	109.772	27.691	238.029	204.048	89.977	22.497	16.432	11.897	8.011	4.017
42	522.438	459.736	168.604	47.273	396.408	363.692	136.841	37.176	30.455	26.468	13.724	8.227
43	431.184	387.820	140.292	38.786	333.025	312.932	115.869	31.410	22.875	19.106	10.167	5.814
44	355.247	334.380	115.702	35.395	265.878	263.523	93.527	27.317	24.962	22.705	10.633	6.668
45	806.299	860.110	197.557	71.050	586.685	664.948	161.701	58.989	35.162	35.164	13.703	8.764
46	401.121	347.181	126.870	37.294	303.153	272.198	102.660	29.030	28.322	25.470	11.873	6.798
47	375.440	336.660	109.696	32.217	286.508	269.468	89.969	26.209	20.418	17.516	8.504	4.660
48	465.228	429.119	126.012	39.489	353.512	339.196	102.845	31.232	27.422	28.283	10.191	6.722
49	252.931	224.881	77.830	22.937	189.703	177.566	63.772	18.851	14.551	12.773	5.755	3.135
40—49	5.015.445	5.044.173	1.446.314	471.398	3.688.068	3.876.326	1.172.748	375.322	285.077	281.190	117.338	75.170
50	955.526	1.224.749	180.807	84.115	681.950	912.921	144.664	68.275	54.798	79.286	14.282	11.946
51	195.212	174.924	56.437	17.225	142.150	135.743	45.629	14.263	12.460	10.509	4.748	2.361
52	336.816	301.997	89.542	28.369	250.023	236.698	71.859	22.708	24.841	22.935	8.379	4.584
53	277.173	256.875	72.174	24.517	207.782	203.949	58.479	20.134	21.425	19.536	6.579	3.582
54	228 626	229.389	61.695	22.657	166.313	178.675	49.520	18.130	21.170	20.943	6.303	3.804
55	607.214	614.159	113.033	41.098	456.573	488.685	92.399	34.687	30.688	26.830	7.570	4.411

Кавказъ. Caucase.				Сибирь. Sibérie.				Средняя Азія. Asie Centrale.				Ages.
Всего населенія. Total de la population.		Въ томъ числѣ грамотныхъ. De ce nombre sachant lire et écrire.		Всего населенія. Total de la population.		Въ томъ числѣ грамотныхъ. De ce nombre sachant lire et écrire.		Всего населенія. Total de la population.		Въ томъ числѣ грамотныхъ. De ce nombre sachant lire et écrire.		
М. Н.	Ж. F.	М. Н.	Ж. F.	М. Н.	Ж. F.	М. Н.	Ж. F.	М. Н.	Ж. F.	М. Н.	Ж. F.	
122.960	115.814	—	—	96.127	95.119	—	—	41.447	40.256	—	—	Enfants au dessus d'un an.
137.125	133.327	—	—	70.699	72.119	—	—	89.609	89.858	—	—	1
148.929	147.149	—	—	72.634	73.965	—	—	93.852	93.598	—	—	2
151.911	151.307	—	—	75.399	77.936	—	—	101.429	104.910	—	—	3
137.463	132.863	60	36	69.390	71.324	9	7	86.141	86.102	8	5	4
139.138	128.423	356	255	64.350	64.297	251	130	98.348	93.835	209	133	5
121.595	113.762	788	343	64.921	65.767	655	301	86.149	81.267	388	184	6
125.218	115.710	2.678	1.032	64.030	65.087	2.579	969	82.430	80.069	918	416	7
138.008	121.792	6.943	2.379	63.371	63.469	6.333	2.139	89.701	87.815	1.919	762	8
81.597	76.190	10.111	3.581	56.109	55.589	9.148	2.895	70.257	68.486	2.727	994	9
1.180.984	1.120.523	20.936	7.626	600.903	609.553	18.975	6.441	798.216	735.940	6.169	2.494	1—9
138.336	112.735	16.711	5.440	60.583	59.710	11.881	3.622	94.844	80.946	4.149	1.352	10
59.074	54.544	14.472	5.080	52.429	51.174	12.254	3.694	56.122	51.601	3.761	1.274	11
127.416	103.595	22.713	7.194	63.403	62.217	15.083	4.318	90.948	75.740	5.705	1.666	12
76.837	71.421	18.790	6.352	54.890	53.682	12.998	3.802	73.187	69.272	5.122	1.401	13
74.442	69.188	17.050	6.247	53.831	53.470	12.694	3.604	62.786	58.365	4.641	1.303	14
113.256	98.383	18.536	6.453	52.557	51.967	11.664	3.366	93.709	73.733	5.046	1.182	15
73.962	73.284	17.387	6.516	51.134	53.784	11.491	3.560	65.203	56 808	4.139	1.099	16
65.242	61.409	16.323	5.632	50.505	53.551	11.248	3.373	53.766	49 909	4.130	1.161	17
85.615	82.003	16.921	5.585	51.507	50.230	11.255	3.143	77 076	72.577	4.943	1.124	18
46.524	37.754	12.764	3.894	45.086	44.242	9.823	2.583	43.141	35.242	3.778	779	19
860.704	764.316	171.667	58.393	535.925	534.027	120.391	35.065	710.782	624.193	45.414	12.341	10—19
105.610	143.094	16.851	6.575	48.998	55.244	10.393	2.798	114.335	123.433	5.468	1.186	20
46.229	31.667	14.289	2.959	39.551	35.344	8.843	2.027	44.428	35.925	3.720	724	21
66.760	55.993	17.176	4.122	45.707	44.932	11.003	2.388	65.650	53.645	4.786	928	22
55.884	45.634	15.761	3.711	39.681	41.214	9.826	2.064	54.579	42.016	4.712	865	23
46.710	37.464	13.604	3.088	35.933	36.484	9.296	1.965	43.962	34.472	4.224	744	24
129.511	152.236	18.475	5.548	43.871	49.753	10.261	2.116	136 714	142.521	7.529	1.196	25
52.764	43.363	13.895	2.990	38.804	37.067	10.132	1.717	55.990	40.986	5.203	774	26
56.282	45.470	15.816	3.086	42.609	40.062	10.943	1.604	54.710	40.552	5.446	816	27
65.337	58.778	16.518	3.424	41.575	38.081	10.909	1.592	61.424	46.761	5.525	843	28
29 679	22.157	9.991	1.713	27.591	23.020	7.940	1.114	28.195	18.991	3.364	479	29
654.766	635.856	152.376	37.216	404.320	401.201	99.546	19.385	659.987	579.302	49.977	8.555	20—29
152.557	178.481	22.633	6.050	55.334	61.346	12.368	1.837	132.433	145.417	7.397	1.065	30
23.887	17.946	7.380	1 236	22.851	18.753	6.355	765	30.910	24.328	2.938	340	31
48.010	37.038	12.242	2.390	32.658	29.086	8.889	1.161	46.127	34.495	3.767	525	32
35.044	25.132	10.523	1.731	31.646	27.812	8.551	1.011	36.480	25.976	3.717	464	33
25.503	19.452	7.878	1.341	24.729	22.818	6.769	800	29.314	19.886	2.984	398	34
119.932	108.176	17.355	3.942	45.585	44 996	10.046	1.344	88.332	78.749	5.622	717	35
36.446	27.609	10.148	1.638	33.795	29.301	8.956	998	38.083	27.293	3.688	517	36
33.816	25.427	9.623	1.404	36.200	31.781	8.527	915	43.926	31.597	4.214	475	37
42.141	32.865	10.945	1.614	37.048	31.278	8.566	950	46,185	33.395	4.351	522	38
19.598	14.776	6.315	826	24.758	19.259	6.443	594	24.271	16.432	2.634	247	39
536.934	486.902	115.042	22.172	344.604	316.430	85.470	10.375	516.061	437.568	41.312	5.270	30—39
131.294	139.825	17.715	4.389	53.573	57.199	10.170	1.204	105.363	115.406	5.730	697	40
16.042	11.793	4.648	555	19.874	15.560	4.923	430	25.285	17.995	2.213	192	41
28.627	20.336	7.774	965	29.845	23.649	7.060	573	37.103	25.591	3.205	332	42
21.039	15.529	5.960	774	24.790	21.005	5.703	495	29.475	19.248	2.593	293	43
15.987	11.768	4.568	692	21.482	18.828	4.765	477	26.938	17.556	2.209	241	44
75.110	64.034	11.145	2.010	41.148	38.543	6.958	785	68.994	57.421	4.050	502	45
19.941	14.351	5.214	741	23.598	19.470	4.891	492	26.107	15.692	2.232	233	46
18.437	13.759	4.625	634	24.112	20.194	4.516	478	25.965	15.723	2.082	236	47
24.770	19.908	5.545	845	27.587	21.933	5.081	408	31.937	19.799	2.350	282	48
11.659	8.963	3.127	470	17.216	13.092	3.496	302	19.802	12.487	1.680	179	49
362.906	320.266	70.321	12.075	283.225	249.473	57.563	5.644	396.169	316.918	28.344	3.187	40—49
95.534	101.579	11.801	2.660	44.950	50.554	6.344	741	78.294	80.409	3.716	559	50
9.432	6.990	2.358	291	13.318	10.436	2.425	205	17.852	11.246	1.277	104	51
17.539	12.196	4.086	609	19.390	15.507	3.433	296	25.023	14.661	1.785	172	52
12.175	9.185	2.909	417	16.595	13.756	2.834	236	19.196	10.449	1.373	148	53
9.444	7.398	2.303	361	14.698	12.849	2.377	233	17.001	9.524	1.192	129	54
48.016	38.529	6.760	1.287	30.804	28.068	4.091	415	41.133	32.047	2.213	293	55

III-б. *(Продолженіе)*. Распредѣленіе населенія по полу, возрасту (по годамъ) и грамотности—въ уѣздахъ.

Répartition de la population d'après le sexe, l'âge (par anées) et le degré d'instruction — dans les districts.

Возрастъ по годамъ.	Во всѣхъ уѣздахъ Имперіи. Dans tous les districts.				Европейская Россія. Russie d'Europe.				Привислинскія губерніи. Pologne.			
	Всего населенія. Total de la population.		Въ томъ числѣ грамотныхъ. De ce nombre sachant lire et écrire.		Всего населенія. Total de la population.		Въ томъ числѣ грамотныхъ. De ce nombre sachant lire et écrire.		Всего населенія. Total de la population.		Въ томъ числѣ грамотныхъ. De ce nombre sachant lire et écrire.	
	М. H.	Ж. F.	М. H.	Ж. F.	М. H.	Ж. F.	М. H.	Ж. F.	М. H.	Ж. F.	М. H.	Ж. F.
56	320.373	268.110	78.177	26.280	232.857	205.005	62.079	21.043	31.593	26.315	8.176	4.381
57	248.184	208.424	57.460	18.716	186.912	165.192	47.243	15.782	16.436	13.145	4.328	2.242
58	272.271	237.611	59.469	21.250	206.655	189.080	49.372	17.781	18.262	16.607	4.320	2.745
59	147.495	124.841	37.305	12.746	112.195	98.550	31.353	10.915	8.789	7.752	2.489	1.421
50—59	**3.588.890**	**3.641.079**	**806.099**	**296.973**	**2.643.410**	**2.814.493**	**652.597**	**243.718**	**240.462**	**243.858**	**67.174**	**41.477**
60	809.537	1.012.914	118.796	58.319	583.071	766.970	95.230	48.205	50.475	61.279	9.216	7.175
61	130.271	106.185	31.612	10.465	94.030	80.667	25.913	8.994	7.432	6.146	2.349	1.132
62	210.638	177.791	47.107	16.396	160.106	141.167	38.859	13.724	13.774	12.507	3.753	2.201
63	192.995	159.117	43.819	16.147	143.444	126.200	36.046	13.774	12.472	10.188	3.509	1.880
64	133.403	118.302	32.903	12.693	97.915	92.317	26.741	10.498	11.909	10.487	3.309	1.887
65	381.058	392.446	61.926	24.386	303.223	325.202	52.523	21.355	14.663	14.352	3.271	2.095
66	154.434	113.323	35.613	12.549	112.369	85.989	28.733	10.285	14.184	10.513	3.525	1.913
67	158.823	123.967	33.237	12.081	119.950	97.833	27.405	10.358	11.651	8.851	2.750	1.415
68	121.417	106.773	24.503	9.943	92.951	85.669	20.484	8.569	7.820	7.099	1.785	1.127
69	63.657	58.282	14.266	5.690	48.610	46.430	12.067	4.965	3.926	3.555	1.040	563
60—69	**2.356.233**	**2.369.100**	**443.782**	**178.663**	**1.755.669**	**1.848.444**	**364.001**	**150.727**	**148.306**	**144.977**	**34.507**	**21.388**
70	433.897	564.280	52.060	28.031	325.787	440.015	42.573	23.831	25.186	32.462	3.822	3.092
71	50.943	42.768	11.336	4.502	37.797	33.072	9.514	4.003	3.274	2.481	857	422
72	85.275	70.096	17.502	7.167	65.290	55.573	14.553	6.093	5.862	5.179	1.511	884
73	67.949	54.610	13.890	6.153	51.137	42.808	11.594	5.307	4.664	3.839	1.162	731
74	50.361	40.308	10.943	4.989	37.221	30.643	9.004	4.274	4.522	3.826	1.130	622
75	170.412	161.360	22.277	9.785	136.420	131.967	18.922	8.603	6.627	6.251	1.311	838
76	54.388	39.731	10.996	4.732	39.916	29.613	8.980	3.963	5.256	4.127	1.133	645
77	45.069	31.637	8.367	3.532	32.471	23.310	6.797	2.933	3.722	2.618	802	506
78	50.611	39.823	8.708	4.072	37.810	30.382	7.185	3.458	4.239	3.582	833	533
79	20.495	16.757	3.852	1.716	15.193	12.776	3.189	1.480	1.503	1.276	319	198
70—79	**1.029.400**	**1.061.370**	**159.931**	**74.679**	**779.042**	**830.159**	**132.311**	**63.945**	**64.855**	**65.641**	**12.880**	**8.471**
80	166.456	200.299	14.663	8.959	121 931	146.701	11.756	7.524	9.714	12.683	1.136	985
81	13.878	10.908	2.504	1.015	9.748	7.791	2.013	873	939	700	231	122
82	20.160	15.587	3.212	1.522	14.846	11.479	2.592	1.282	1.493	1.401	329	215
83	14.438	10.951	2.312	1.228	10.660	8.135	1.899	1.056	982	876	211	149
84	13.364	9.566	2.098	1.131	9.760	6.887	1.708	934	1.058	1.012	207	174
85	39.485	36.077	3.780	1.983	31.171	28.663	3.170	1.730	1.264	1.465	187	190
86	10.718	7.539	1.557	785	7.792	5.326	1.243	640	866	842	138	131
87	8.615	6.657	1.171	593	6.239	4.766	935	496	584	584	108	81
88	7.069	5.651	828	399	4.979	3.946	650	324	523	564	60	61
89	4.249	4.019	495	277	2.898	2.707	375	224	333	427	43	43
80—89	**298.432**	**307.254**	**32.620**	**17.892**	**220.024**	**226.401**	**26.341**	**15.083**	**17.756**	**20.554**	**2.650**	**2.151**
90	29.588	38.046	1.849	1.339	20.658	27.083	1.399	1.123	1.049	2.058	88	127
91	1.776	1.681	197	123	1.168	1.135	153	106	75	93	10	13
92	2.222	2.127	219	148	1.497	1.506	164	129	102	157	12	16
93	1.827	1.628	198	125	1.280	1.139	152	108	72	141	6	14
94	1.486	1.190	158	76	1.057	853	125	67	87	112	8	6
95	6.222	6.407	411	232	4.420	4.745	318	199	139	269	22	22
96	2.371	2.039	242	112	1.654	1.397	184	83	110	201	15	19
97	1.837	1.419	190	85	1.300	1.024	146	67	79	121	16	15
98	1.834	1.641	143	97	1.277	1.149	115	80	68	136	8	14
99	848	893	90	43	547	565	63	38	35	70	7	2
90—99	**50.011**	**57.071**	**3.697**	**2.380**	**34.858**	**40.596**	**2.819**	**2.000**	**1.816**	**3.358**	**192**	**248**
100	4.030	5.413	185	156	1.897	2.915	97	131	38	122	—	5
101	311	329	20	13	208	214	15	10	5	12	—	2
102	424	437	23	10	258	306	15	9	8	11	1	1
103	288	277	19	9	176	187	10	7	7	20	—	2
104	175	180	13	4	112	118	10	3	5	14	—	1
105	417	476	24	14	225	312	11	12	4	12	2	—
106	128	114	10	3	74	70	7	2	1	5	—	1
107	105	90	11	2	58	55	3	2	—	5	—	—
108	90	81	6	1	40	39	4	—	2	5	—	1
109	168	138	9	—	59	47	5	—	—	1	—	—
100—109	**6.136**	**7.535**	**320**	**212**	**3.107**	**4.263**	**177**	**176**	**70**	**207**	**3**	**13**
110 и болѣе	163	272	7	10	81	162	3	10	—	—	—	—
Неизв. возр.	19.532	19.797	3.607	1.759	12.147	12.290	2.917	1.476	686	744	188	148
ИТОГО	**53.565.208**	**55.246.418**	**13.506.300**	**5.435.116**	**39.428.561**	**41.964.963**	**11.219.323**	**4.316.903**	**3.603.119**	**3.640.472**	**1.052.171**	**850.437**

Возрастъ по годамъ.	Кавказъ. Caucase.				Сибирь. Sibérie.				Средняя Азія. Asie Centrale.				Ages.
	Всего населенія. Total de la population.		Въ томъ числѣ грамотныхъ. De ce nombre sachant lire et écrire.		Всего населенія. Total de la population.		Въ томъ числѣ грамотныхъ. De ce nombre sachant lire et écrire.		Всего населенія. Total de la population.		Въ томъ числѣ грамотныхъ. De ce nombre sachant lire et écrire.		
	М. H.	Ж. F.	М. H.	Ж. F.	М. H.	Ж. F.	М. H.	Ж. F.	М. H.	Ж. F.	М. H.	Ж. F.	
56	15.283	10.400	3.342	460	19.390	14.760	3.110	250	21.250	11.630	1.470	146	56
57	11.740	8.222	2.383	355	16.688	12.882	2.437	228	16.408	8.983	1.069	109	57
58	12.788	9.487	2.417	384	16.577	12.480	2.270	210	17.989	9.957	1.090	130	58
59	5.809	4.290	1.240	206	10.502	8.416	1.525	134	10.200	5.833	698	70	59
50—59	**237.760**	**208.276**	**39.599**	**6.970**	**202.912**	**179.708**	**30.846**	**2.948**	**264.346**	**194.739**	**15.883**	**1.860**	50—59
60	77.935	85.190	7.637	2.007	39.331	43.590	4.362	559	58.725	55.885	2.351	373	60
61	6.013	4.141	1.221	162	9.477	6.816	1.366	105	13.319	8.415	763	72	61
62	9.362	6.226	1.813	214	13.564	9.956	1.862	166	13.832	7.935	820	85	62
63	8.184	5.172	1.627	242	12.236	8.860	1.683	150	16.659	8.697	954	101	63
64	5.041	3.369	1.099	150	8.784	6.923	1.206	95	9.754	5.206	548	63	64
65	23.979	19.676	2.892	515	19.250	17.535	2.219	271	19.943	15.681	1.021	150	65
66	6.203	3.633	1.232	163	10.228	6.893	1.511	118	11.450	6.295	612	70	66
67	6.686	4.320	1.232	134	10.932	7.639	1.322	105	9.604	5.324	528	69	67
68	5.186	3.879	892	130	7.319	5.591	900	69	8.141	4.535	442	48	68
69	2.481	2.062	403	93	4.486	3.667	549	45	4.154	2.568	207	24	69
60—69	**151.070**	**137.668**	**20.048**	**3.810**	**135.607**	**117.470**	**16.980**	**1.683**	**165.581**	**120.541**	**8.246**	**1.055**	60—69
70	34.463	37.887	3.034	719	22.255	27.617	1.762	232	26.206	26.299	869	157	70
71	2.001	1.479	340	39	3.649	2.852	423	24	4.222	2.884	202	14	71
72	3.431	2.215	552	95	5.478	3.953	636	56	5.214	3.176	250	39	72
73	2.230	1.517	366	48	4.429	3.244	528	33	5.489	3.202	240	34	73
74	1.590	1.078	271	44	3.438	2.671	377	28	3.590	2.090	161	21	74
75	10.379	8.478	974	195	8.794	7.758	706	76	8.192	6.906	364	73	75
76	2.140	1.341	311	69	3.722	2.505	424	39	3.354	2.145	148	16	76
77	1.825	964	293	36	3.431	2.191	355	30	3.620	2.554	120	27	77
78	2.055	1.414	250	37	3.405	2.381	318	32	3.102	2.064	122	12	78
79	803	618	110	21	1.601	1.149	171	11	1.395	938	63	6	79
70—79	**60.917**	**56.991**	**6.501**	**1.303**	**60.202**	**56.321**	**5.700**	**561**	**64.384**	**52.258**	**2.539**	**399**	70—79
80	16.663	20.764	1.045	294	9.817	11.232	491	79	8.331	8.919	235	77	80
81	677	615	97	9	1.142	819	111	8	1.372	983	52	3	81
82	888	681	126	11	1.439	1.054	112	9	1.494	972	53	5	82
83	554	405	62	10	1.115	793	100	6	1 127	742	40	7	83
84	519	358	57	11	968	598	83	7	1.059	711	43	5	84
85	2.695	2.380	190	42	2.486	1.954	168	15	1.869	1.615	65	6	85
86	475	370	52	9	881	534	90	3	704	467	34	2	86
87	429	352	47	8	766	478	66	2	597	477	15	6	87
88	410	303	48	7	665	433	52	4	492	405	18	3	88
89	300	356	36	8	449	326	28	2	269	203	13	—	89
80—89	**23.610**	**26.584**	**1.760**	**409**	**19.728**	**18.221**	**1.301**	**135**	**17.314**	**15.494**	**568**	**114**	80—89
90	4.504	5.087	227	68	2.378	2.587	105	11	999	1.231	30	10	90
91	145	147	15	1	246	154	15	3	142	152	4	—	91
92	212	181	17	—	252	164	20	2	159	119	6	1	92
93	142	116	11	1	227	135	24	1	106	97	5	1	93
94	95	77	10	1	180	90	11	2	67	58	4	—	94
95	944	745	37	6	497	409	23	3	222	239	11	2	95
96	213	184	12	4	299	170	24	5	95	87	7	1	96
97	184	103	14	2	197	101	11	—	77	70	3	1	97
98	250	189	10	2	174	98	5	-	65	69	5	1	98
99	130	126	10	3	99	80	6	—	37	52	4	—	99
90—99	**6.819**	**6.955**	**363**	**88**	**4.549**	**3.988**	**244**	**27**	**1.969**	**2.174**	**79**	**17**	90 - 99
100	1.702	1.907	73	18	335	380	11	2	58	89	4	—	100
101	51	57	3	—	37	35	2	1	10	11	—	—	101
102	81	63	2	—	72	47	5	—	5	10	—	—	102
103	51	41	2	—	51	23	7	—	3	6	—	—	103
104	34	26	2	—	22	19	1	—	2	3	—	—	104
105	117	104	4	—	63	35	7	1	8	13	—	1	105
106	20	19	1	—	29	17	2	—	4	3	—	—	106
107	24	15	4	—	19	11	3	—	4	4	1	—	107
108	30	28	2	—	15	7	—	—	3	2	—	—	108
109	92	81	3	—	12	4	1	—	5	5	—	—	109
100—109	**2.202**	**2.341**	**96**	**18**	**655**	**578**	**39**	**4**	**102**	**146**	**5**	**1**	100—109
110 и болѣе	36	53	—	—	31	38	2	—	15	19	2	—	110 et plus.
Неизв. возр.	2.317	2.578	213	78	1.274	866	178	32	3.108	3.319	111	25	Age inconnu.
ИТОГО	**4.203.985**	**3.885.123**	**598.922**	**150.158**	**2.690.062**	**2.582.993**	**437.235**	**82.300**	**3.639.481**	**3.172.867**	**198.649**	**35.318**	TOTAL.

IV. Дѣти моложе одного года по мѣсяцамъ возраста.

Enfants âgés de moins de un an d'après le nombre de mois d'âge.

Возрасты по мѣсяцамъ.	Менѣе мѣсяца. Moins de un mois.		1 мѣсяца. 1 mois.		2 мѣсяцевъ. 2 mois.		3 мѣсяцевъ. 3 mois.		4 мѣсяцевъ. 4 mois.		5 мѣсяцевъ. 5 mois.		6 мѣсяцевъ. 6 mois.		7 мѣсяцевъ. 7 mois.		8 мѣсяцевъ. 8 mois.		9 мѣсяцевъ. 9 mois.		10 мѣсяцевъ. 10 mois.		11 мѣсяцевъ. 11 mois.		Неизвѣстнаго возраста. Age inconnu.		ИТОГО. TOTAL.			Nombre de mois d'âge.
	М. Н.	Ж. F.	М. Н.	Ж. F.	М. Н.	Ж. F.	М. Н.	Ж. F	М. Н.	Ж. F.	М. Н.	Ж. F.	М. Н.	Ж. F.	М. Н.	Ж. F.	М. Н.	Ж. F.	М. Н.	Ж. F.	М. Н.	Ж. F.	М. Н.	Ж. F.	М. Н.	Ж. F.	М. Н.	Ж. F.	М. Н.	Ж. F.	Об. пола. Les deux sexes.	
По Имперіи.	**284.903**	**278.954**	**248.360**	**239.989**	**216.738**	**217.783**	**227.070**	**224.222**	**157.546**	**153.009**	**123.056**	**121.294**	**445.466**	**460.437**	**91.604**	**89.012**	**102.636**	**99.875**	**97.662**	**95.122**	**103.533**	**101.600**	**51.344**	**49.664**	**5.175**	**5.671**	**2.155.093**	**2.136.632**	**4.291.725**	**Pour tout l'Empire.**
Европейская Россія . .	225.847	222.533	191.725	185.327	168.682	170.798	177.729	176.308	123.795	120.309	96.227	95.784	357.118	371.167	73.416	71.742	79.848	78.244	73.340	72.204	83.677	82.374	41.181	39.818	4.054	4.420	1.696.639	1.691.019	3.387.658	Russie d'Europe.
Привислинскія губерніи .	21.459	20.671	18.497	18.028	17.028	16.792	18.427	17.917	11.696	11.563	9.283	8.883	33.340	33.881	5.274	4.937	6.826	6.665	12.566	12.175	7.322	7.119	3.916	3.844	220	215	165.854	162.690	328.544	Pologne.
Кавказъ	17.040	16.184	16.524	15.443	13.803	13.194	14.255	13.494	9.958	9.358	7.966	7.240	29.934	29.562	6.485	5.884	8.814	7.984	5.874	5.192	5.876	5.611	2.735	2.534	334	367	139.598	132.047	271.645	Caucase.
Сибирь	13.709	12.906	13.303	12.786	11.490	11.355	10.915	10.829	8.096	8.024	6.408	6.180	17.346	18.400	4.542	4.653	4.788	4.792	4.361	4.131	5.109	5.013	2.641	2.570	238	291	102.946	101.930	204.876	Sibérie.
Средняя Азія	6.848	6.660	8.311	8.405	5.735	5.644	5.744	5.674	4.001	3.764	3.172	3.207	7.728	7.427	1.887	1.796	2.360	2.190	1.521	1.420	1.549	1.483	871	898	329	378	50.056	48.946	99.002	Asie centrale.
Въ городахъ.	**23.989**	**23.412**	**23.986**	**23.524**	**21.055**	**20 810**	**23.672**	**23.368**	**18.620**	**18.075**	**15.974**	**15.618**	**33.377**	**33.788**	**13.897**	**13.474**	**15.746**	**15.369**	**14.687**	**14.372**	**13.115**	**12.829**	**9.006**	**8.961**	**473**	**541**	**227.597**	**224.141**	**451.738**	**Dans toutes les villes.**
Европейская Россія . .	16.842	16.305	16.550	16.249	14.521	14.364	16.394	16.293	13.422	12.993	11.668	11.455	22.013	22.099	10.562	10.469	11.865	11.486	9.921	9.891	9.948	9.827	7.014	6.977	310	380	161.030	158.788	319.818	Russie d'Europe.
Привислинскія губерніи .	3.849	3.938	3.711	3.673	3.464	3.348	3.891	3.701	2.606	2.491	2.047	1.949	6.454	6.642	1.451	1.175	1.626	1.595	3.061	2.906	1.415	1.291	858	857	68	53	34.501	33.619	68.120	Pologne.
Кавказъ	1.657	1.678	1.888	1.787	1.589	1.553	1.693	1.665	1.320	1.315	1.122	1.039	2.665	2.706	1.005	961	1.249	1.207	926	850	907	895	573	532	44	45	16.638	16.233	32.871	Caucase.
Сибирь	692	626	786	712	638	706	718	700	597	583	538	540	855	976	429	412	450	473	391	355	405	391	302	311	18	26	6.819	6.811	13.630	Sibérie.
Средняя Азія	949	865	1.051	1.103	843	839	976	1.009	675	693	599	635	1.390	1.365	450	457	556	608	388	370	440	425	259	284	33	37	8.609	8.690	17.299	Asie centrale.
Въ уѣздахъ.	**260.914**	**255.542**	**224.374**	**216.465**	**195.683**	**196.973**	**203.398**	**200.854**	**138.926**	**134.934**	**107.082**	**105.676**	**412.089**	**426.649**	**77.707**	**75.538**	**86.890**	**84.506**	**82.975**	**80.750**	**90.418**	**88.771**	**42.338**	**40.703**	**4.702**	**5.130**	**1.927.496**	**1.912.491**	**3.839.987**	**Dans tous les districts.**
Европейская Россія . . .	209.005	206.228	175.175	169.078	154.161	156.434	161.335	160.015	110.373	107.307	84.559	84.329	335.105	349.068	62.854	61.273	67.983	66.758	63.419	62.313	73.729	72.547	34.167	32.841	3.744	4.040	1.535.609	1.532.231	3.067.340	Russie d'Europe.
Привислинскія губерніи .	17.610	16.733	14.786	14.355	13.564	13.444	14.536	14.216	9.090	9.072	7.236	6.934	26.886	27.239	3.823	3.762	5.200	5.070	9.505	9.269	5.907	5.828	3.058	2.987	152	162	131.353	129.071	260.424	Pologne.
Кавказъ	15.383	14.506	14.636	13.656	12.214	11.641	12.562	11.829	8.638	8.043	6.844	6.201	27.269	26.856	5.480	4.923	7.565	6.777	4.948	4.342	4.969	4.716	2.162	2.002	290	322	122.960	115.814	238.774	Caucase.
Сибирь	13.017	12.280	12.517	12.074	10.852	10.649	10.197	10.129	7.499	7.441	5.870	5.640	16.491	17.424	4.113	4.241	4.338	4.319	3.970	3.776	4.704	4.622	2.339	2.259	220	265	96.127	95.119	191.246	Sibérie.
Средняя Азія	5.899	5.795	7.260	7.302	4.892	4.805	4.768	4.665	3.326	3.071	2.573	2.572	6.338	6.062	1.437	1.339	1.804	1.582	1.133	1.050	1.109	1.058	612	614	296	341	41.447	40.256	81.703	Asie centrale.
Сверхъ того:	**22**	**20**	**21**	**27**	**26**	**11**	**17**	**19**	**9**	**22**	**20**	**19**	**22**	**26**	**16**	**19**	**20**	**16**	**9**	**19**	**14**	**12**	**13**	**21**	**1**	**—**	**210**	**231**	**441**	**En outre:**
Русское населеніе, подлежащее переписи въ Финляндіи	2	8	5	5	8	1	4	5	2	8	3	9	7	6	4	6	4	3	2	3	5	4	2	7	—	—	48	65	113	Population russe recensée en Finlande.
Въ заграничномъ плаваніи на военныхъ судахъ.	—	—	—	—	—	—	—	—	—	—	—	—	—	—	—	—	—	—	—	—	—	—	—	—	—	—	—	—	—	Équipages de la flotte armée á l'étranger.
Русскія поселенія въ Бухарѣ	19	9	14	16	10	5	9	6	3	8	8	8	12	12	11	8	10	6	4	10	7	6	5	4	—	—	112	98	210	Colonies russes en Bukhara.
Русскіе подданные въ Хивѣ.	1	3	2	6	8	5	4	8	4	6	9	2	3	8	1	5	6	7	3	6	2	2	6	10	1	—	50	68	118	Sujets russes en Khiva.

IV. (*Продолженіе*). Дѣти моложе одного года по мѣсяцамъ возраста—по губерніямъ.

Enfants âgés de moins de un an d'après le nombre de mois d'âge.

Возрастъ по мѣсяцамъ. / Губерніи.	Менѣе мѣсяца. Moins de un mois.		1 мѣсяца. 1 mois.		2 мѣсяцевъ. 2 mois.		3 мѣсяцевъ, 3 mois.		4 мѣсяцевъ. 4 mois.		5 мѣсяцевъ. 5 mois.		6 мѣсяцевъ. 6 mois.	
	М. H.	Ж. F.	М. H.	Ж. F.	М. H.	Ж. F.	М. H.	Ж. F.	М. H.	Ж. F.	М. H.	Ж. F.	М. H.	Ж. F.
Европейская Россія.	**225.847**	**222.533**	**191 725**	**185.327**	**168.682**	**170.798**	**177.729**	**176.308**	**123.795**	**120.300**	**96.227**	**95.784**	**357.118**	**371.167**
1. Архангельская. . . .	600	611	582	493	534	523	559	537	521	456	427	469	691	718
2. Астраханская. . . .	1.586	1.459	1.869	1.818	1.588	1.620	1.733	1.766	1.233	1.143	1.141	1.070	3.398	3.396
3. Бессарабская. . . .	3.562	3.443	3.315	3 255	2.771	2.786	3.226	3.130	2.501	2.442	1.956	1.842	7.189	7.253
4. Виленская.	3.166	2.976	3.162	3.018	2.719	2.665	2.329	2.286	1.596	1.566	1.319	1.279	4.739	4.769
5. Витебская.	3.052	2.904	2.721	2.622	2.559	2.518	2.319	2.252	1.758	1.622	1.367	1.307	4.457	4.659
6. Владимірская. . . .	3.791	3.847	3.128	2.942	2.621	2.696	3.006	3.051	2.284	2.243	1.833	1.893	4.143	4.439
7. Вологодская. . . .	3.195	3.115	2.216	2.107	2.080	2.115	2.059	2.081	1.627	1.668	1.475	1.460	3.340	3.565
8. Волынская.	6.663	6.525	6.665	6.404	6.244	6.106	6.498	6.289	4.079	3.812	3.139	3.043	12.978	13.311
9. Воронежская. . . .	7.642	7.479	5.839	5.559	4.985	5.113	5.505	5.498	3.564	3.480	2.633	2.576	15.226	16.153
10. Вятская.	9.407	9.202	6.529	6.296	5.995	5.986	5.690	5.568	4.001	3.863	3.333	3.172	9.986	10.546
11. Гродненская. . . .	3.682	3.499	3.214	3.242	3 174	3.168	3.022	3.011	2.052	2.000	1.573	1.592	6.335	6.230
12. Донского войска обл.	4.937	4.756	5.456	5.280	4.513	4.621	4 374	4.413	3.085	3.035	2.530	2.364	11 997	12.806
13. Екатеринославская. .	5.374	5.467	4.968	4.780	4.100	4.066	4.103	4.299	3.031	2.892	2.355	2.186	7.135	7.524
14. Казанская.	5.926	5.615	4.787	4.598	4.040	4.121	4.281	4 249	2.774	2.630	2.142	2.060	10.061	10.125
15. Калужская.	2.713	2.686	2.594	2.541	2.215	2.182	2.561	2.633	1 752	1.690	1.194	1.205	5.102	5.357
16. Кіевская.	7.456	8.459	7.196	7.218	6.686	6.793	7.344	6.948	4.698	4.582	3.388	3.553	14.179	13.395
17. Ковенская.	2.619	2.599	2.239	2.290	2.063	2.029	2.137	2.128	1.268	1.236	981	899	5.345	5.833
18. Костромская. . . .	3.207	3.139	2.672	2.537	2.572	2.608	2.823	2.802	2.125	2.048	1.770	1.800	3.295	3.417
19. Курляндская. . . .	789	769	839	786	698	691	728	784	666	713	524	523	1.209	1.226
20. Курская.	6.470	6.462	5.306	5.034	4.767	5.019	5.296	5.285	3.334	3.152	2.331	2.310	11.561	12.465
21. Лифляндская. . . .	1.277	1.305	1.415	1.406	1.479	1.417	1.536	1.523	1.412	1.327	1.185	1.137	2.290	2.226
22. Минская.	4.956	4.667	4.592	4.282	4.356	4.407	4.020	3.861	2.604	2.347	2.056	1.938	8.549	8.776
23. Могилевская. . . .	4.350	4.348	3.415	3.377	3.377	3.435	3.066	3.109	2.043	1.897	1.506	1.421	6.459	6.496
24. Московская. . . .	4.402	4.186	4.213	3.909	3.093	2.964	3.812	3 720	2.880	2.899	2.318	2.414	5.364	5.521
въ т.ч. г. Москва. .	1.196	1.085	1.204	1.131	916	876	1.042	1.045	930	840	777	838	1.183	1.165
25. Нижегородская. . . .	4.196	4.281	3.620	3.618	3.089	3.162	3.478	3.564	2.492	2.561	2.106	2.049	4.817	4.982
26. Новгородская. . . .	3.269	3.178	2.192	2.066	2.125	2.249	2.018	1.944	1.457	1.525	1.360	1.431	4.192	4.534
27. Олонецкая.	746	700	665	630	563	525	542	523	414	464	365	395	919	903
28. Оренбургская. . . .	4.475	4.392	3.963	3 980	3.300	3.282	3.263	3.232	2.242	2.170	1.709	1.670	7.128	7.389
29. Орловская. . . .	6.015	5.743	4.648	4.431	4.031	4.295	4.898	4.742	3.141	2.993	2.202	2.134	9.898	10.323
30. Пензенская. . . .	4.595	4.477	2.987	2.964	2.858	3.018	3.073	3.092	2.157	2.079	1.489	1.478	7.576	7.970
31. Пермская.	8.560	8.468	6.657	6.459	5.994	5.800	5.663	5.834	4.320	4.332	3.514	3.577	7.440	7.994
32. Подольская.	6.724	6.402	5.704	5.393	4.850	4.890	5.753	5.597	3.703	3.660	2.743	3.677	11.061	10.744
33. Полтавская. . . .	6.447	6.592	5.961	5.782	5.377	5.284	5.222	5.154	3.675	3.537	2.854	2.766	9.698	10.027
34. Псковская.	2 683	2.583	1.839	1.790	1.556	1.671	1.609	1.481	1.179	1.071	987	957	4.340	4.571
35. Рязанская.	4.698	4.635	4.234	3.995	3.580	3.905	4.106	3.982	2.911	2.794	2.116	2.002	9.025	9.363
36. Самарская.	8.751	8.606	6.783	6.749	5.814	5.858	6.029	6.223	4.211	4.132	3.062	2.967	15.145	15.732
37. С.-Петербургская. . .	2.985	2.898	2.732	2.656	2.373	2.366	2.647	2.552	2.127	2.143	1.905	1.957	3 674	3.616
въ т.ч. г.С.-Петербургъ.	1.391	1.357	1.410	1.377	1.220	1.128	1.401	1.355	1.159	1.195	1.081	1.058	1.531	1.431
38. Саратовская. . . .	5.841	6.090	5.314	5.075	4 350	4.283	4.825	4 748	3.399	3.335	2.483	2.566	11.121	12.604
39. Симбирская. . . .	4.158	4.067	3.226	3.192	3.279	3.198	3.444	3.334	2.373	2.396	1.684	1.820	6.860	7.092
40. Смоленская. . . .	4.217	4.162	2.914	2.814	2.792	2.946	2.891	2.841	1.796	1.781	1.557	1.428	5.577	6.152
41. Таврическая. . . .	3.178	2.990	2.870	2.736	2.622	2.534	2.717	2.665	2.135	1.953	1.594	1.579	4.637	4.706
42. Тамбовская. . . .	7.716	7.629	5.235	5.091	4.801	4.987	5.929	5.825	3.985	3.914	2.911	2.906	15.622	16.344
43. Тверская.	3.822	3.924	3.333	3.210	3.051	3.121	3.252	3.289	2.222	2.364	1.869	1.886	5.407	5.840
44. Тульская.	4.173	4.257	3.353	3.117	2.478	2.637	3.222	3.163	2.263	2.146	1.756	1.635	6.697	7.114
45. Уфимская.	6.470	6.278	6.026	5.804	4.366	4.370	4.289	4.299	2.776	2.621	2.106	2.020	11.042	11.248
46. Харьковская. . . .	6.765	6.398	5.818	5.673	5.102	5.202	5.157	5.121	3.433	3.251	2.530	2.595	11.120	11.525
47. Херсонская. . . .	5.619	5.407	5.122	4.823	4.381	4.455	4.735	4.722	3.497	3.526	2.737	2.682	7.749	8.260
въ т.ч. г. Одесса. . .	427	422	446	430	460	440	461	489	393	396	395	344	525	556
48 Черниговская. . . .	6.261	6.221	5.284	5.213	4.605	4.891	4.689	4.815	3.127	3.071	2.513	2.516	8.371	8.781
49. Эстляндская. . . .	521	533	529	478	451	491	495	503	483	406	404	366	775	768
50. Ярославская. . . .	2.140	2.104	1.784	1.794	1.665	1.729	1.756	1.840	1.389	1.332	1.195	1.212	2.199	2.379

7 мѣсяцевъ. 7 mois.		8 мѣсяцевъ. 8 mois.		9 мѣсяцевъ. 9 mois.		10 мѣсяцевъ. 10 mois.		11 мѣсяцевъ. 11 mois.		Неизвѣстнаго возраста. Âge inconnu.		ИТОГО. TOTAL.			Nombre de mois d'âge. / Provinces.
М. H.	Ж. F.	М. H.	Ж. F.	М. H.	Ж. F.	М. H.	Ж. F.	М. H.	Ж. F.	М. H.	Ж. F.	М. H.	Ж. F.	Об. пола. Les deux sexes.	
73.416	**71.742**	**79.848**	**78.244**	**73.340**	**72.204**	**83.677**	**82.374**	**41.181**	**39.818**	**4.054**	**4.420**	**1.696.639**	**1.691.019**	**3.387.658**	**Russie d'Europee.**
304	302	280	278	251	247	341	361	223	205	5	11	5.318	5.211	10.529	1. Arkhangel
806	744	871	860	634	633	844	796	414	373	29	42	16.146	15.720	31.866	2. Astrakhan
1.564	1.519	1.824	1.869	1.411	1.311	1.175	1.295	512	486	87	120	31.093	30.751	61.844	3. Bessarabie.
1.089	1.001	1.309	1.305	1.395	1.389	1.356	1.270	662	654	44	36	24.885	24.214	49.099	4. Vilna.
1.079	1.074	1.326	1.301	1.323	1.266	1 421	1.408	649	596	42	45	24.073	23.574	47.647	5. Vitebsk.
1.319	1.326	1.391	1.455	1.399	1.491	1.644	1.770	990	959	100	129	27.649	28.241	55.890	6. Vladimir.
954	961	998	932	1.012	989	1.401	1.452	646	625	113	99	21.116	21.169	42.285	7. Vologda.
1.885	1.802	2.075	2.016	2.326	2.194	2.242	2.232	1.018	1.026	125	124	55.937	54.884	110.821	8. Volhynie.
1.830	1.848	1.998	1.943	1.701	1.719	2.213	2.151	956	910	182	182	54.274	54.611	108.885	9. Voronège.
2.205	2.388	2.433	2.524	2.465	2.497	3.787	3.829	1.742	1.682	59	80	57.632	57.633	115.265	10. Viatka.
949	860	1.091	1.109	1.186	1.182	1.288	1.204	614	575	40	55	28.220	27.727	55.947	11. Grodno.
2.171	2.113	2.483	2.444	1.782	1.810	2.273	2.251	1.168	1.163	206	219	46.975	47.275	94.250	12. Pays du Don.
2.134	2.098	2.342	2.308	1.925	1.897	2.131	2.099	1.051	1.069	74	76	40.723	40.761	81.484	13. Ekatérinoslav.
1.480	1.518	1.646	1.464	1.456	1.439	1.643	1.656	1.038	970	96	118	41.370	40.563	81.933	14. Kazan.
846	806	823	819	840	824	774	882	390	367	235	212	22.039	22.204	44.243	15. Kalouga.
2.417	2.426	2.895	2.887	2.497	2.559	2.422	2.376	1.049	968	135	133	62.362	62.297	124.659	16. Kiev.
738	639	971	950	1.169	1.103	878	811	621	549	17	13	21.046	21.079	42.125	17. Kovna.
1.167	1.281	1.266	1.290	1.313	1.356	1.754	1.930	937	939	60	49	24.961	25.196	50.157	18. Kostroma.
453	450	519	538	572	560	488	461	321	340	6	9	7.812	7.850	15.662	19. Kourlande.
2.190	1.755	1.800	1.555	1.670	1.550	1.628	1.681	712	659	101	120	47.166	47.047	94.213	20. Koursk.
891	843	920	1.047	945	955	944	1.005	554	646	23	21	14.871	14.858	29 729	21. Livonie.
1.347	1.275	1.680	1.589	1.720	1.640	1.651	1.568	718	688	139	160	38.388	37.198	75.586	22. Minsk.
1.199	1.112	1.411	1.316	1.462	1.375	1.492	1.449	555	563	93	87	30.428	29.985	60.413	23. Moghilev.
2.356	2.317	2.454	2.324	2.068	2.285	2.281	2.288	1.439	1.455	179	210	36.859	36.492	73.351	24. Moscou.
839	800	778	704	602	620	660	696	595	628	21	35	10.743	10.463	21.206	Moscou ville.
1.286	1.342	1.245	1.247	1.116	1.174	1.622	1.595	734	751	68	57	29.869	30.383	60.252	25. Nijni Novgorod.
1.027	1.185	1.276	1.337	1.117	1.134	1.559	1.594	856	902	46	52	22.494	23.131	45.625	26. Novgorod.
318	321	333	354	283	283	313	317	163	182	9	12	5.633	5.609	11.242	27. Olonets.
1.197	1.203	1.328	1.286	1.160	1.122	1.447	1.390	642	655	71	65	31.925	31.836	63.761	28. Orenbourg
1.716	1.522	1.441	1.418	1.529	1.432	1.646	1.556	739	728	78	98	41.982	41.415	83.397	29. Orel.
1.088	1.081	1.150	1.176	1.027	1.027	1.304	1.325	618	542	63	69	29 985	30.298	60.283	30. Pensa.
2.349	2.408	2.468	2.623	2.343	2.355	3.214	3.412	1.984	2.034	125	119	54.631	55 415	110.046	31. Perm.
1.935	1.891	2.433	2.390	2.164	2.047	2.122	1.945	719	705	138	163	50.049	49.504	99.553	32. Podolie.
2.499	2.469	2.496	2.405	1.982	1.932	2.450	2.493	1.026	1.012	95	126	49.782	49.579	99.361	33. Poltava.
719	726	847	827	885	775	1.080	1.112	515	460	61	75	18.300	18.099	36.399	34. Pscov.
1.395	1.413	1.415	1.284	1.530	1.352	1.545	1.542	683	637	129	132	37.367	37.036	74.403	35. Riazan.
2.438	2.258	2.707	2.661	2.662	2.482	3.091	2.908	1.289	1.154	94	112	62.076	61.842	123.918	36. Samara.
1.817	1.921	2.051	2.092	1.760	1.758	1.901	1.961	1.420	1.385	67	89	27.459	27.394	54.853	37. St.-Pétersbourg.
1.074	1.104	1.127	1.176	945	939	985	984	869	808	18	34	14.211	13.946	28.157	St.-Pétersbourg ville
2.282	2.203	2.784	2.594	2.472	2.371	3.000	2.082	1.397	1.278	48	52	49.316	49.281	98.597	38. Saratov.
1.283	1.287	1.454	1.417	1.291	1.261	1.562	1.596	673	645	53	73	31.340	31.378	62.718	39. Simbirsk.
1.179	1.160	1.134	1.179	1.221	1.254	1.336	1.392	678	689	82	82	27.374	27.880	55.254	40. Smolensk
1.482	1.404	1.641	1.552	1.417	1.297	1.557	1.562	756	697	73	67	26.679	25.742	52.421	41. Tauride
2.422	2.111	2.220	2.023	2.012	1.940	2.472	2.274	1.035	1.055	79	102	56.439	56.201	112.640	42. Tambov.
1.326	1.266	1.532	1.519	1.428	1.520	1.621	1.669	1.050	908	53	55	29.966	30.571	60.537	43. Tver.
1.256	1.223	1.200	1.171	1.292	1.280	1.484	1.349	704	709	41	49	29.919	29 850	59.769	44. Toula.
1.375	1.302	1.520	1.434	1.321	1.246	1.663	1.431	704	655	102	118	43.760	42.826	86.586	45. Oufa.
2.212	2.099	2.335	2.229	1.705	1.779	1.994	2.022	911	909	81	108	49.163	48.911	98.074	46. Kharkov.
2.575	2.513	2.985	2.846	2.167	2.129	2.215	2.136	1.121	999	97	105	45.000	44.603	89.603	47. Kherson.
343	304	417	421	320	316	339	311	240	233	11	19	4.777	4.681	9.458	Odessa ville
1.684	1.720	1.828	1.772	1.635	1.669	1.909	1.920	861	736	56	42	42.823	43.367	86.190	48. Tchernigov.
291	299	292	314	325	328	340	364	245	235	3	7	5.154	5.092	10.246	49. Esthonie.
892	957	927	971	974	986	1.159	1.202	679	689	52	41	16.811	17.236	34.047	50. Yaroslavl.

IV. *(Продолженіе).* Дѣти моложе одного года по мѣсяцамъ возраста—по губерніямъ.

Enfants âgés de moins de un d'après le nombre de mois d'âge.

Возрастъ по мѣсяцамъ. / Губерніи.	Менѣе мѣсяца. Moins d'un mois.		1 мѣсяца. 1 mois.		2 мѣсяцевъ. 2 mois.		3 мѣсяцевъ. 3 mois.		4 мѣсяцевъ. 4 mois.		5 мѣсяцевъ. 5 mois.		6 мѣсяцевъ. 6 mois.		7 мѣсяцевъ. 7 mois.		8 мѣсяцевъ. 8 mois.		9 мѣсяцевъ. 9 mois.		10 мѣсяцевъ. 10 mois.		11 мѣсяцевъ. 11 mois.		Неизвѣстнаго возраста. Age inconnu.		ИТОГО. TOTAL.			Nombre de mois d'âge. / Provinces.
	М. Н.	Ж. F.	М. Н.	Ж. F.	М. Н.	Ж. F.	М. Н.	Ж. F.	М. Н.	Ж. F.	М. Н.	Ж. F.	М. Н.	Ж. F.	М. Н.	Ж. F.	М. Н.	Ж. F.	М. Н.	Ж. F.	М. Н.	Ж. F.	М. Н.	Ж. F.	М. Н.	Ж. F.	М. Н.	Ж. F.	Об. пола. Les deux sexes.	
Привислинскія губ.	**21.459**	**20.671**	**18.497**	**18.028**	**17.028**	**16.792**	**18.427**	**17.917**	**11.696**	**11.563**	**9.283**	**8.883**	**33.340**	**33.88**	**5.274**	**4.937**	**6 826**	**6.665**	**12.566**	**12.175**	**7.322**	**7.119**	**3.916**	**3.844**	**220**	**215**	**165 854**	**162.690**	**328.544**	**Pologne.**
51. Варшавская	3.682	3.709	3.418	3.414	3.180	3.089	3.586	3.516	2.439	2.273	1.888	1.793	5.672	5.78	1.355	1.203	1.530	1.529	2.608	2.480	1.536	1.461	898	901	41	52	31.833	31.203	63.036	51. Varsovie.
въ т.ч г. Варшава .	860	975	887	887	936	876	983	935	809	792	684	686	1.210	1.28	630	474	627	605	661	640	559	445	318	338	28	26	9.192	8.968	18.160	Varsovie ville.
52. Калишская	1.850	1.854	1.698	1.730	1.629	1.560	1.806	1.701	1.074	1.000	824	819	3.137	3.11	384	391	474	530	1.190	1.178	565	629	304	316	16	18	14.951	14.841	29.792	52. Kalich.
53. Кѣлецкая	1.957	1.886	1.527	1.423	1.308	1.400	1.484	1.418	912	873	737	701	2.873	2.92	397	363	587	497	946	972	575	528	284	248	12	8	13.599	13.246	26.845	53. Keltsy.
54. Ломжинская	1.444	1.335	1.059	1.010	1.107	1.078	1.069	999	662	670	574	475	2.202	2.15	268	221	360	347	634	599	344	445	247	188	24	25	9.994	9.550	19.544	54. Lomja.
55. Люблинская	2 655	2.603	2.460	2.475	2.210	2.163	2.288	2.218	1.519	1.568	1.225	1.170	4.111	4.03	685	696	923	944	1.340	1.281	1.097	1.045	482	492	23	27	21.018	20.714	41.732	55. Lioubline.
56. Петроковская . .	3.302	3.036	3.121	2.923	2.663	2.637	3.115	3.090	1.898	1.945	1.549	1.485	5.623	5.78	827	796	1.057	1.026	2.477	2.461	987	1.010	534	537	24	15	27.177	26.743	53.920	56. Pétrokov.
57. Плоцкая	1.235	1.448	1.082	1.006	980	929	1.047	993	692	651	481	503	1.758	1.86	295	257	409	365	697	580	426	328	268	278	24	23	9 394	9.230	18.624	57. Plotsk.
58. Радомская	2.212	2.076	1.540	1.568	1.586	1.551	1.619	1.673	994	1.017	772	774	3.259	3.25	367	406	557	549	1.187	1.168	651	572	353	343	17	11	15.114	14.962	30.076	58. Radome.
59. Сувалкская	1.332	1.165	1.068	966	1.013	985	847	834	622	612	532	490	1.723	1.90	356	315	463	431	541	510	584	576	297	289	13	7	9.391	9.085	18.476	59. Souvalki.
60. Сѣдлецкая	1.790	1.559	1.524	1.513	1.352	1.400	1.566	1.475	884	954	701	673	2.982	3.05	340	289	466	447	946	946	557	525	249	252	26	29	13.383	13.116	26.499	60. Sédlets.
Кавказъ.	**17.040**	**16.184**	**16.524**	**15.443**	**13.803**	**13.194**	**14.255**	**13.494**	**9.958**	**9.358**	**7.966**	**7.240**	**29.934**	**29.56**	**6.485**	**5.884**	**8.814**	**7.984**	**5.874**	**5.192**	**5.876**	**5.611**	**2.735**	**2.534**	**334**	**367**	**139.598**	**132.047**	**271.645**	**Caucase.**
61. Бакинская	1.259	1.220	1.313	1.188	948	856	883	737	612	519	483	452	1.673	1.57	302	273	531	473	296	234	271	262	132	133	21	21	8.724	7.945	16.669	61. Bacou.
62. Дагестанская обл. .	561	545	885	783	586	548	695	654	404	333	389	314	694	65	362	311	472	431	306	272	219	175	150	158	15	28	5.738	5.209	10.947	62. Daghestan.
63. Елисаветпольская .	1.683	1.427	1.544	1.342	1.136	998	1.094	915	656	542	441	330	2.891	2.37	257	204	549	413	248	210	248	215	127	91	68	68	10.942	9.132	20.074	63. Elisavetpol.
64. Карсская обл. . . .	550	523	644	566	504	485	496	409	262	230	157	144	962	88	118	104	197	179	109	83	51	66	37	21	2	3	4.089	3.701	7.790	64. Kars.
65. Кубанская обл . . .	4 586	4.673	4.361	4.203	3 769	3.710	3.770	3.784	2.773	2.816	2.202	2.201	8.005	8.61	1.986	1.910	2.365	2.229	1.693	1.672	1.891	1.979	898	799	79	85	38.378	38.674	77.052	65. Kouban.
66. Кутаисская	857	779	824	737	932	879	1.273	1.192	944	842	855	762	3.261	3.04	667	616	1.028	968	635	563	561	505	261	224	19	24	12.117	11.138	23.255	66. Koutaiss.
67. Ставропольская . . .	2.596	2.527	1.997	2.051	1.856	1.837	1.950	1.848	1.286	1.311	1.009	844	4.992	5.26	805	685	834	833	799	682	934	916	316	388	27	16	19.401	19.205	38.606	67. Stavropol.
68. Терская обл. . . .	1.645	1.598	1.570	1.560	1.221	1.312	1.396	1.423	1.061	1.045	932	861	2.444	2.48	743	693	939	911	667	617	652	628	327	291	33	46	13.630	13.472	27.102	68. Tersk.
69. Тифлисская	1.495	1.381	1.600	1.497	1.445	1.355	1.515	1.387	1.092	1.004	934	822	2.343	2.17	764	697	1.119	948	708	533	715	596	267	223	49	58	14.046	12.671	26.717	69. Tiflis.
70. Черноморская . . .	70	67	87	98	61	60	75	86	65	59	51	56	130	14	40	47	73	40	47	46	48	35	23	25	1	—	771	764	1.535	70. Tchernomorskaia.
71. Эриванская	1.738	1.444	1.699	1.418	1.345	1.154	1.108	1.059	803	657	513	454	2.539	2.33	441	344	707	559	366	280	286	234	197	181	20	18	11.762	10.136	21.898	71. Erivan.
Сибирь.	**13.709**	**12.906**	**13.303**	**12.786**	**11.490**	**11.355**	**10.915**	**10.829**	**8.096**	**8.024**	**6.408**	**6.180**	**17.346**	**18.40**	**4.542**	**4.653**	**4.788**	**4.792**	**4.361**	**4.131**	**5.109**	**5.013**	**2.641**	**2.570**	**238**	**291**	**102.946**	**101.930**	**204.876**	**Sibérie.**
72. Амурская обл. . . .	195	195	311	278	227	227	235	246	183	176	141	166	379	35	111	130	136	119	137	102	117	121	70	68	2	3	2.244	2.189	4.433	72. Amour.
73. Енисейская	1.412	1.305	1.287	1.176	1.102	1.188	1.149	1.125	862	850	652	663	1.634	1.82	461	545	470	502	471	479	531	546	256	265	11	13	10.298	10.478	20.776	73. Enissey.
74. Забайкальская обл. .	1.314	1.086	1.495	1.529	1.358	1.248	1.135	1.178	965	932	884	812	1.469	1.52	685	702	671	709	571	563	613	595	299	287	43	42	11.502	11.204	22.706	74. Transbaikal.
75. Иркутская	1.183	1.072	1.167	1.185	939	835	930	855	737	766	591	514	1.127	1.28	428	440	490	467	477	444	523	503	264	268	6	16	8.862	8.652	17.514	75. Irkoutsk.
76. Приморская обл. . .	271	265	338	318	294	272	301	276	181	190	175	175	342	33	130	134	143	168	135	144	137	129	80	65	8	2	2.535	2.470	5.005	76. Primorskaia.
77. Островъ Сахалинъ . .	16	11	37	27	28	39	30	30	28	31	28	31	39	39	24	12	23	28	17	22	24	19	6	8	1	1	301	298	599	77. Sakhaline.
78. Тобольская	3.519	3 397	3.352	3.148	2.959	2.926	2.761	2.739	2.052	1.985	1.532	1.524	4.047	4.28	1.022	1.105	1.095	1.112	1.042	972	1.417	1.399	808	723	54	49	25.660	25.362	51.022	78. Tobolsk.
79. Томская	5.031	4.862	4.796	4.601	4.169	4.214	4.009	3.969	2.800	2.749	2.107	2.020	8.008	8.38	1.461	1.367	1.514	1.520	1.329	1.242	1.616	1.587	773	791	111	162	37.724	37.473	75.197	79. Tomsk.
80. Якутская обл. . .	768	713	520	524	414	406	365	411	288	345	298	275	301	37	220	218	246	167	182	163	131	114	85	95	2	3	3.820	3.804	7.624	80. Iakoutsk.
Средняя Азія.	**6.848**	**6.660**	**8.311**	**8.405**	**5.735**	**5.644**	**5.744**	**5.674**	**4.001**	**3.764**	**3.172**	**3.207**	**7.728**	**7.42**	**1.887**	**1.796**	**2.360**	**2.190**	**1.521**	**1.420**	**1.549**	**1.483**	**871**	**898**	**329**	**378**	**50.056**	**48.946**	**99.002**	**Asie Centrale.**
81. Акмолинская обл. . .	1.106	1.002	1.316	1.360	1.017	973	937	968	772	649	605	564	1.477	1.36	355	350	340	332	308	268	309	300	186	193	26	22	8.754	8.346	17.100	81. Akmolinsk.
82. Закаспійская обл. .	256	273	367	367	271	288	214	246	187	179	136	133	300	33	82	84	126	128	89	75	97	91	43	55	10	17	2.178	2.268	4.446	82. Transcaspienne.
83. Самаркандская обл. .	396	385	536	482	282	255	279	257	134	158	87	108	428	37	75	66	104	89	61	51	60	47	615	65	45	57	2.548	2.394	4.942	83. Samarkand.
84. Семипалатинская обл.	906	923	959	993	645	690	666	610	495	469	344	397	758	70	204	175	223	208	152	125	159	149	102	104	39	43	5.652	5.586	11.238	84. Sémipalatinsk.
85. Семирѣченская обл. .	1.153	1.175	1.149	1.226	797	790	768	798	540	523	482	507	1.039	1.00	273	276	362	335	205	221	251	231	187	155	34	37	7.240	7.274	14.514	85. Sémirétchensk.
86. Сыръ-Дарьинская обл.	476	442	888	946	609	595	634	601	377	393	281	322	648	63	193	169	266	256	164	177	146	155	88	100	112	108	4.882	4.898	9.780	86. Syr-Daria.
87. Тургайская обл. . . .	871	878	767	699	540	494	482	464	401	336	285	274	789	77	170	124	184	157	91	114	96	91	32	45	9	7	4.717	4.556	9.173	87. Tourgai.
88. Уральская обл. . . .	1.205	1.103	1.189	1 194	954	898	971	922	714	670	605	601	1.286	1.25	375	376	455	389	300	251	291	254	131	128	34	55	8.510	8.097	16.607	88. Ouralsk.
89. Ферганская обл. . .	479	479	1.140	1.138	620	661	793	808	381	387	347	301	1.003	99	160	176	300	296	151	138	140	165	41	53	20	32	5.575	5.627	11.202	89. Ferghane.

IV. (*Продолженіе*). Дѣти моложе одного года по мѣсяцамъ возраста—въ городахъ.

Enfants âgés de moins de un an d'après le nombre de mois d'âge—dans les villes.

Губерніи.	Возрастъ по мѣсяцамъ.	Менѣе мѣсяца. Moins de un mois.		1 мѣсяца. 1 mois.		2 мѣсяцевъ. 2 mois.		3 мѣсяцевъ, 3 mois.		4 мѣсяцевъ. 4 mois.		5 мѣсяцевъ. 5 mois.		6 мѣсяцевъ. 6 mois.		7 мѣсяцевъ. 7 mois.		8 мѣсяцевъ. 8 mois.		9 мѣсяцевъ. 9 mois.		10 мѣсяцевъ. 10 mois.		11 мѣсяцевъ. 11 mois.		Неизвѣстнаго возраста. Age inconnu.		ИТОГО. TOTAL.			Nombre de mois d'âge. Provinces.
		М. Н.	Ж. F.	М. Н.	Ж. F.	М. Н.	Ж. F.	М. Н.	Ж. F.	М. Н.	Ж. F.	М. Н.	Ж. F.	М. Н.	Ж. F.	М. Н.	Ж. F.	М. Н.	Ж. F.	М. Н.	Ж. F.	М. Н.	Ж. F.	М. Н.	Ж. F.	М. Н.	Ж. F.	М. Н.	Ж. F.	Об. пола. Les deux sexes.	
Европейская Россія.		16.842	16.305	16.550	16.249	14.521	14.364	16.394	16.293	13.422	12.993	11.668	11.455	22.013	22.099	10.562	10.469	11.865	11.486	9.921	9.891	9.948	9.827	7.014	6.977	310	380	161.030	158.788	319.818	**Russie d'Europe.**
1. Архангельская		32	38	45	42	33	27	37	36	27	35	24	44	55	44	28	29	34	31	26	30	26	26	26	25	1	—	394	407	801	1. Arkhangel.
2. Астраханская		173	180	204	207	183	208	228	233	165	146	168	191	304	287	141	143	146	170	109	100	145	136	88	92	3	10	2.057	2.103	4.160	2. Astrakhan.
3. Бессарабская		420	399	419	449	350	353	444	416	349	343	296	286	729	711	258	243	338	358	270	230	189	220	117	120	2	5	4.181	4.133	8.314	3. Bessarabie.
4. Виленская		262	253	263	236	276	259	245	246	174	188	183	137	360	360	155	145	182	164	191	187	177	176	104	119	3	4	2.575	2.474	5.049	4. Vilna.
5. Витебская		294	311	317	355	274	271	299	301	265	221	209	194	421	425	188	200	243	224	219	225	167	160	97	98	1	2	2.994	2.987	5.981	5. Vitebsk.
6. Владимірская		305	279	267	248	202	227	228	249	223	197	174	172	272	293	173	196	170	163	140	166	139	167	129	123	3	4	2.425	2.484	4.909	6. Vladimir.
7. Вологодская		83	81	75	78	67	65	89	78	62	64	59	51	90	93	48	45	57	43	60	46	59	60	44	47	3	3	796	754	1.550	7. Vologda.
8. Волынская		301	280	307	301	308	279	347	312	223	201	180	152	620	611	146	122	191	193	196	207	143	178	103	105	12	16	3.077	2.957	6.034	8. Volhynie.
9. Воронежская		307	273	215	245	234	236	267	258	238	213	195	190	328	386	145	158	150	159	114	127	152	136	105	101	13	11	2.463	2.493	4.956	9. Voronège.
10. Вятская		131	147	127	115	130	121	130	116	87	94	106	77	132	135	79	82	84	72	83	74	83	77	51	51	—	—	1.223	1.161	2.384	10. Viatka.
11. Гродненская		354	304	396	385	386	355	350	337	237	219	211	237	712	692	146	127	203	186	237	233	153	129	98	87	5	15	3.488	3.306	6.794	11. Grodno.
12. Донского войска обл.		430	401	485	465	413	453	479	502	412	405	357	368	675	607	304	332	380	369	257	267	306	294	208	199	12	12	4.718	4.674	9.392	12. Pays du Don.
13. Екатеринославская		346	354	398	385	307	326	355	381	323	309	251	240	479	539	263	256	288	280	241	233	232	247	127	138	5	12	3.615	3.700	7.315	13. Ekatérinoslav.
14. Казанская		293	313	281	273	238	232	305	252	219	213	210	193	319	311	206	182	186	171	146	161	158	167	116	103	3	1	2.680	2.572	5.252	14. Kazan.
15. Калужская		119	110	99	119	82	98	108	107	102	116	72	70	179	177	91	77	96	79	76	65	74	87	66	41	2	—	1.166	1.146	2.312	15. Kalouga.
16. Кіевская		574	557	611	598	547	561	628	589	478	476	397	389	951	898	328	332	452	405	394	399	380	338	249	233	13	10	6.002	5.785	11.787	16. Kiev.
17. Ковенская		134	139	156	161	166	166	158	177	128	128	126	122	252	321	104	79	119	101	114	125	95	113	79	68	—	—	1.631	1.700	3.331	17. Kovna.
18. Костромская		149	125	149	125	108	104	145	144	125	109	99	125	166	131	72	99	105	90	95	96	91	104	51	65	—	—	1.355	1.317	2.672	18. Kostroma.
19. Курляндская		193	212	179	156	180	183	168	190	156	143	122	131	247	222	97	122	128	134	137	135	114	108	78	72	2	1	1.801	1.809	3.610	19. Kourlande.
20. Курская		353	354	380	343	295	322	413	390	281	298	236	216	539	535	210	205	229	193	189	187	179	139	114	141	3	6	3.421	3.329	6.750	20. Koursk.
21. Лифляндская		352	380	369	362	422	368	417	405	386	335	317	354	451	392	284	294	263	332	248	245	256	259	189	298	3	5	3.957	4.029	7.986	21. Livonie.
22. Минская		342	288	342	338	335	314	362	335	282	228	213	189	531	603	187	164	249	222	217	237	176	148	76	96	9	10	3.321	3.172	6.493	22. Minsk.
23. Могилевская		246	248	204	217	232	212	217	239	197	169	147	130	319	370	115	122	163	172	152	163	131	130	52	53	18	18	2.193	2.243	4.436	23. Moghilev.
24. Московская		1.328	1.198	1.333	1.246	1.030	983	1.136	1.151	1.023	938	875	930	1.350	1.328	947	898	880	779	690	717	752	782	664	677	22	35	12.030	11.662	23.692	24. Moscou.
въ т. ч. г. Москва		—	—	—	—	—	—	—	—	—	—	—	—	—	—	—	—	—	—	—	—	—	—	—	—	—	—	—	—	—	Moscou ville.
25. Нижегородская		201	222	202	213	168	175	198	213	140	166	166	137	235	247	112	126	120	136	97	108	118	137	88	77	5	2	1.850	1.959	3.809	25. Nijni Novgorod.
26. Новгородская		98	97	108	95	98	80	89	96	86	76	88	77	134	114	57	65	89	74	72	55	70	57	70	52	3	—	1.062	938	2.000	26. Novgorod.
27. Олонецкая		40	19	34	27	31	23	27	22	22	28	30	26	40	36	27	29	32	31	29	30	20	20	16	11	5	2	353	304	657	27. Olonets.
28. Оренбургская		255	260	339	350	251	248	290	276	235	218	210	186	413	417	147	186	174	187	139	169	181	175	120	112	9	6	2.763	2.790	5.553	28. Orenbourg.
29. Орловская		480	434	333	337	293	320	371	347	274	282	242	244	507	527	249	226	236	217	208	190	220	176	164	151	7	6	3.584	3.457	7.041	29. Orel.
30. Пензенская		301	251	226	198	184	190	228	253	207	191	160	159	394	426	116	141	140	118	112	130	112	138	90	83	6	3	2.276	2.281	4.557	30. Pensa.
31. Пермская		246	261	263	209	191	194	242	238	211	193	160	167	240	237	152	141	150	162	139	128	112	126	132	113	3	1	2.241	2.170	4.411	31. Perm.
32. Подольская		368	309	322	325	285	260	332	320	252	233	189	181	558	645	148	150	235	206	213	180	185	132	62	69	21	20	3.170	3.030	6.200	32. Podolie.
33. Полтавская		384	456	406	420	372	376	391	392	342	342	282	261	561	596	257	247	356	312	242	224	257	262	148	152	5	4	4.003	4.044	8.047	33. Poltava.
34. Псковская		100	92	85	76	88	78	97	90	68	75	70	76	140	136	79	62	61	68	55	56	56	60	43	40	2	5	944	914	1.858	34. Pscov.
35. Рязанская		328	332	284	250	230	231	250	255	217	180	165	159	391	421	149	134	169	129	133	139	158	161	94	102	7	13	2.575	2.506	5.081	35. Riazan.
36. Самарская		293	289	254	294	235	242	274	323	257	269	208	213	369	375	174	181	232	195	151	163	179	165	116	117	3	—	2.745	2.826	5.571	36. Samara.
37. С.-Петербургская		1.530	1.480	1.542	1.533	1.352	1.282	1.559	1.495	1.301	1.302	1.201	1.182	1.690	1.591	1.182	1.244	1.243	1.298	1.032	1.036	1.096	1.118	959	908	26	41	15.713	15.510	31.223	37. St.-Pétersbourg.
въ т.ч. г. С.-Петербургъ		—	—	—	—	—	—	—	—	—	—	—	—	—	—	—	—	—	—	—	—	—	—	—	—	—	—	—	—	—	St.-Pétersbourg ville.
38. Саратовская		496	472	575	530	462	429	563	534	426	442	389	354	682	697	331	356	380	361	306	309	300	344	222	251	2	9	5.134	5.088	10.222	38. Saratov.
39. Симбирская		211	178	172	182	182	169	185	190	150	168	134	156	217	247	137	120	121	137	104	134	131	105	77	86	—	3	1.821	1.875	3.696	39. Simbirsk.
40. Смоленская		155	170	149	159	123	128	149	143	110	115	134	109	157	172	118	106	113	109	92	104	105	87	68	53	4	3	1.477	1.458	2.935	40. Smolensk.
41. Таврическая		406	357	409	388	382	366	376	427	359	327	328	281	541	452	278	261	310	254	262	234	265	272	180	156	16	12	4.112	3.787	7.899	41. Tauride.
42. Тамбовская		398	442	344	326	302	288	425	361	282	264	239	228	487	485	263	210	256	237	202	194	226	233	146	122	1	2	3.571	3.392	6.963	42. Tambov.
43. Тверская		236	222	192	210	168	184	202	195	150	158	165	147	253	243	158	140	145	141	121	124	135	90	94	108	1	2	2.020	1.964	3.984	43. Tver.
44. Тульская		253	281	256	266	185	218	238	279	224	210	173	152	338	325	193	199	175	199	163	155	151	157	132	147	2	2	2.483	2.590	5.073	44. Toula.
45. Уфимская		193	213	264	204	191	176	183	187	169	161	139	138	255	235	154	126	131	145	112	91	127	117	90	76	7	14	2.015	1.883	3.898	45. Oufa.
46. Харьковская		560	553	515	561	495	466	542	549	455	444	372	400	796	780	309	292	358	345	284	250	312	289	210	206	11	11	5.219	5.146	10.365	46. Kharkov.
47. Херсонская		1.097	991	1.047	1.005	955	922	1.039	1.081	853	874	788	766	1.358	1.411	699	655	895	899	681	662	690	650	421	387	21	31	10.544	10.334	20.878	47. Kherson.
въ т.ч. г. Одесса		—	—	—	—	—	—	—	—	—	—	—	—	—	—	—	—	—	—	—	—	—	—	—	—	—	—	—	—	—	Odessa ville.
48. Черниговская		424	408	345	344	264	304	353	338	241	246	221	236	475	472	170	202	219	219	175	190	172	185	93	96	5	5	3.157	3.245	6.402	48. Tchernigov.
49. Эстляндская		73	80	65	68	69	77	70	64	60	67	54	62	87	91	53	53	48	50	61	41	59	60	48	51	—	2	747	766	1.513	49. Esthonie.
50. Ярославская		195	212	198	230	167	215	166	181	169	174	134	170	214	256	135	165	141	167	135	140	134	130	100	99	—	1	1.888	2.134	4.022	50. Yaroslavl.

IV. *(Продолженіе).* Дѣти моложе одного года по мѣсяцамъ возраста—въ городахъ.

Enfants âgés de moins de un an d'après le nombre de mois d'âge—dans les villes.

Губерніи. / Возрастъ по мѣсяцамъ.	Менѣе мѣсяца. Moins d'un mois.		1 мѣсяца. 1 mois.		2 мѣсяцевъ. 2 mois.		3 мѣсяцевъ. 3 mois.		4 мѣсяцевъ. 4 mois.		5 мѣсяцевъ. 5 mois.		6 мѣсяцевъ. 6 mois.		7 мѣсяцевъ. 7 mois.		8 мѣсяцевъ. 8 mois.		9 мѣсяцевъ. 9 mois.		10 мѣсяцевъ. 10 mois.		11 мѣсяцевъ. 11 mois.		Неизвѣстнаго возраста. Âge inconnu.		ИТОГО. TOTAL.			Provinces. / Nombre de mois d'âge.
	М. Н.	Ж. F.	М. Н.	Ж. F.	М. Н.	Ж. F.	М. Н.	Ж. F.	М. Н.	Ж. F.	М. Н.	Ж. F.	М. Н.	Ж. F.	М. Н.	Ж. F.	М. Н.	Ж. F.	М. Н.	Ж. F.	М. Н.	Ж. F.	М. Н.	Ж. F.	М. Н.	Ж. F.	М. Н.	Ж. F.	Об. пола. Les deux sexes.	
Привислинскія губ.	**3.849**	**3.938**	**3.711**	**3.673**	**3.464**	**3.348**	**3.891**	**3.701**	**2.606**	**2.491**	**2.047**	**1.949**	**6.454**	**6.642**	**1.451**	**1.175**	**1.626**	**1.595**	**3.061**	**2.906**	**1.415**	**1.291**	**858**	**857**	**68**	**53**	**34.501**	**33.619**	**68.120**	**Pologne.**
51. Варшавская	1.191	1.290	1.194	1.186	1.196	1.130	1.283	1.258	1.003	958	814	810	1.785	1.865	722	537	737	723	940	878	628	535	393	404	29	30	11.915	11.604	23.519	51. Varsovie.
въ т.ч. г. Варшава	—	—	—	—	—	—	—	—	—	—	—	—	—	—	—	—	—	—	—	—	—	—	—	—	—	—	—	—	—	Varsovie ville.
52. Калишская	236	243	207	185	200	191	218	233	126	118	85	89	401	399	61	61	79	87	200	186	66	82	30	33	2	5	1.911	1.912	3.823	52. Kalich.
53. Кѣлецкая	184	172	136	153	121	139	127	121	82	69	59	57	225	266	80	34	53	48	99	111	65	42	28	20	1	—	1.260	1.232	2.492	53. Keltsy.
54. Ломжинская	143	149	114	109	108	114	115	98	69	79	69	45	227	263	39	29	48	36	110	75	36	29	26	21	11	9	1.115	1.056	2.171	54. Lomja.
55. Люблинская	293	278	275	295	277	230	255	230	168	172	130	128	448	430	107	79	112	106	197	179	93	105	34	51	5	2	2.394	2.285	4.679	55. Lioubline.
56. Петроковская	1.071	997	1.102	1.095	974	959	1.233	1.167	720	667	558	510	2.135	2.190	258	275	347	366	1.008	986	263	260	180	197	15	2	9.864	9.671	19.535	56. Pétrokov.
57. Плоцкая	155	180	126	133	122	96	140	129	100	102	75	68	228	228	35	34	52	45	99	97	47	53	47	36	2	—	1.228	1.201	2.429	57. Plotsk.
58. Радомская	226	268	208	207	192	184	194	206	112	125	98	79	373	402	42	52	71	63	197	179	84	57	43	33	3	2	1.843	1.857	3.700	58. Radome.
59. Сувалкская	107	97	114	84	98	100	90	75	66	77	63	56	154	153	52	31	57	58	54	59	61	62	37	27	—	1	953	880	1.833	59. Souvalki.
60. Сѣдлецкая	243	264	235	226	176	205	236	184	160	124	96	107	478	446	55	43	70	63	157	156	72	66	40	35	—	2	2.018	1.921	3.939	60. Sédlets.
Кавказъ.	**1.657**	**1.678**	**1.888**	**1.787**	**1.589**	**1.553**	**1.693**	**1.665**	**1.320**	**1.315**	**1.122**	**1.039**	**2.665**	**2.706**	**1.005**	**961**	**1.249**	**1.207**	**926**	**850**	**907**	**895**	**573**	**532**	**44**	**45**	**16.638**	**16.233**	**32.871**	**Caucase.**
61. Бакинская	210	249	260	280	204	206	225	208	159	160	171	164	349	359	113	122	170	160	123	103	121	119	65	54	2	3	2.172	2.187	4.359	61. Bacou.
62. Дагестанская обл.	34	33	51	55	54	41	58	46	39	30	33	19	67	62	32	19	28	34	23	18	25	21	17	13	2	3	463	394	857	62. Daghestan.
63. Елисаветпольская	141	142	143	132	122	114	111	106	88	87	53	53	261	234	50	31	72	78	39	36	52	38	24	21	19	16	1.175	1.088	2.263	63. Elisavetpol.
64. Карсская обл.	28	28	60	46	40	48	40	37	29	34	21	20	66	81	19	17	30	32	32	19	5	13	10	5	—	—	380	380	760	64. Kars.
65. Кубанская обл.	431	431	485	461	372	345	400	400	325	297	255	244	684	746	241	233	291	311	215	217	194	220	133	126	5	7	4.031	4.038	8.069	65. Kouban.
66. Кутаисская	70	54	73	67	76	76	81	83	89	95	73	58	177	144	63	61	76	63	63	56	58	44	48	36	—	3	947	840	1.787	66. Koutaiss.
67. Ставропольская	193	204	132	119	146	137	146	148	115	121	103	76	283	332	102	95	93	102	84	72	81	74	45	56	3	3	1.526	1.539	3.065	67. Stavropol.
68. Терская обл.	196	196	227	195	166	166	202	175	148	133	147	123	223	218	126	135	133	139	104	114	139	130	87	87	2	4	1.900	1.815	3.715	68. Tersk.
69. Тифлисская	186	199	280	272	258	251	280	303	218	250	189	200	317	296	174	176	215	186	152	156	167	178	104	89	8	5	2.548	2.561	5.109	69. Tiflis.
70. Черноморская	24	18	22	26	15	23	22	26	18	17	15	22	32	43	19	19	25	13	22	19	18	19	17	14	—	—	249	259	508	70. Tchernomorskaia.
71. Эриванская	144	124	155	134	136	146	128	133	92	91	62	60	206	191	66	53	116	89	69	40	47	39	23	31	3	1	1.247	1.132	2.379	71. Erivan.
Сибирь.	**692**	**626**	**786**	**712**	**638**	**706**	**718**	**700**	**597**	**583**	**538**	**540**	**855**	**976**	**429**	**412**	**450**	**473**	**391**	**355**	**405**	**391**	**302**	**311**	**18**	**26**	**6.819**	**6.811**	**13.630**	**Sibérie.**
72. Амурская обл.	37	32	54	57	53	67	53	68	51	41	47	47	74	75	29	42	31	26	31	33	30	35	23	31	—	1	513	555	1.068	72. Amour.
73. Енисейская	109	89	92	103	70	92	102	80	72	78	62	84	103	117	59	46	53	55	52	51	48	50	42	31	—	2	864	878	1.742	73. Enissey.
74. Забайкальская обл.	71	59	68	61	68	46	63	65	62	42	51	60	88	83	46	36	43	48	31	37	36	41	25	35	5	5	657	618	1.275	74. Transbaikal.
75. Иркутская	93	77	105	117	89	81	105	93	91	93	70	43	96	178	52	50	55	53	52	46	54	61	38	38	—	4	900	934	1.834	75. Irkoutsk.
76. Приморская обл.	23	26	42	34	37	47	49	44	33	32	30	31	41	43	22	27	21	34	24	25	28	25	17	17	2	—	369	385	754	76. Primorskaia.
77. Островъ Сахалинъ	3	1	4	2	5	6	6	6	6	2	3	3	5	6	5	1	4	8	2	5	2	4	1	3	—	—	46	47	93	77. Sakhaline.
78. Тобольская	134	97	157	116	97	130	117	124	108	103	96	104	133	155	85	86	87	101	76	63	83	71	62	62	11	13	1.246	1.225	2.471	78. Tobolsk.
79. Томская	208	231	245	206	203	223	216	202	165	181	168	163	303	304	121	116	149	141	117	90	116	103	90	90	—	1	2.101	2.051	4.152	79. Tomsk.
80. Якутская обл.	14	14	19	16	16	14	7	18	9	11	11	5	12	15	10	8	7	7	6	5	8	1	4	4	—	—	123	118	241	80. Iakoutsk.
Средняя Азія.	**949**	**865**	**1.051**	**1.103**	**843**	**839**	**976**	**1.009**	**675**	**693**	**599**	**635**	**1.390**	**1.365**	**450**	**457**	**556**	**608**	**388**	**370**	**440**	**425**	**259**	**284**	**33**	**37**	**8.609**	**8.690**	**17.299**	**Asie Centrale.**
81. Акмолинская обл.	120	113	131	143	132	119	127	137	113	109	93	84	167	161	60	79	62	82	76	54	71	83	36	42	—	1	1.188	1.207	2.395	81. Akmolinsk.
82. Закаспійская обл.	38	30	58	57	40	46	42	46	44	46	47	35	53	61	30	31	26	41	24	24	34	21	18	27	5	6	459	471	930	82. Transcaspienne.
83. Самаркандская обл.	144	159	113	102	78	86	103	93	61	59	34	43	166	147	46	36	61	50	29	21	27	28	29	30	13	8	904	862	1.766	83. Samarkand.
84. Семипалатинская обл.	101	111	106	111	71	95	92	92	68	73	75	78	123	108	48	39	48	60	42	33	45	47	37	44	2	2	858	893	1.751	84. Semipalatinsk.
85. Семирѣченская обл.	106	87	107	117	91	93	106	109	76	80	77	106	144	140	65	66	81	86	50	59	64	53	42	39	2	3	1.011	1.038	2.049	85. Semiretchensk.
86. Сыръ-Дарьинская обл.	178	152	202	204	173	138	197	203	141	139	102	109	292	248	74	66	114	126	55	75	73	65	43	32	6	8	1.650	1.565	3.215	86. Syr-Daria.
87. Тургайская обл.	49	50	30	43	27	28	42	42	26	24	15	24	75	106	23	15	25	18	16	18	15	19	4	7	—	—	347	394	741	87. Tourghai.
88. Уральская обл.	96	63	105	113	105	112	103	127	69	67	77	85	167	157	70	73	65	67	56	56	65	60	40	46	—	2	1.018	1.028	2.046	88. Ouralsk.
89. Ферганская обл.	117	100	199	213	126	122	164	160	77	96	79	71	203	237	34	52	74	78	40	30	46	49	10	17	5	7	1.174	1.232	2.406	89. Ferghane.

V. Распредѣленіе населенія по семейному состоянію и возрастнымъ группамъ.

Répartition de la population d'après l'état civil et par groupes d'âge.

Семейное состояніе. / Возрастныя группы.	Холостые и дѣвицы. Non mariés. М. H.	Холостые и дѣвицы. Non mariés. Ж. F.	Состоящіе въ бракѣ. Mariés. М. H.	Состоящіе въ бракѣ. Mariés. Ж. F.	Вдовые. Veufs. М. H.	Вдовые. Veufs. Ж. F.	Разведенные. Divorcés. М. H.	Разведенные. Divorcés. Ж. F.	Неуказавшіе семейнаго состоянія. Etat civil inconnu. М. H.	Неуказавшіе семейнаго состоянія. Etat civil inconnu. Ж. F.	ИТОГО. TOTAL. М. H.	ИТОГО. TOTAL. Ж. F.	Etat civil. / Groupes d'âge.
По Имперіи.	**35.700.925**	**32.862.969**	**24.650.652**	**24.986.141**	**2.053.804**	**5.226.464**	**34.388**	**53.300**	**37.579**	**43.799**	**62.477.348**	**63.162.673**	**Pour l'Empire.**
Менѣе 10 лѣтъ	17.130.608	17.207.670	342	698	26	122	—	2	31	19	17.131.007	17.208.511	Moins de 10 ans
10—12	4.424.565	4.325.957	591	2.569	28	81	—	6	6	6	4.425.190	4.328.619	10—12
13—14	2.603.278	2.597.465	1.230	12.466	24	179	1	22	16	11	2.604.549	2.610.143	13—14
15—16	2.545.296	2.564.513	8.657	95.115	147	1.114	24	280	67	249	2.554.191	2.661.271	15—16
17—19	3.245.904	2.835.055	261.839	916.433	1.175	5.707	290	1.340	1.264	812	3.510.472	3.759.347	17—19
20—29	4.500.240	2.138.442	5.571.744	7.918.143	57.653	139.227	6.058	14.443	9.371	5.649	10.145.066	10.215.904	20—29
30—39	752.138	514.959	6.996.506	6.953.386	130.144	424.457	9.007	14.401	6.146	4.904	7.893.941	7.912.107	30—39
40—49	254.521	269.301	5.365.192	4.707.707	242.060	841.259	7.544	9.754	4.279	4.847	5.873.596	5.832.868	40—49
50—59	124.111	179.681	3.577.298	2.780.168	400.937	1.238.172	5.380	6.504	3.074	6.132	4.110.800	4.210.657	50—59
60 и болѣе	110.994	211.979	2.859.305	1.590.083	1.220.412	2.572.662	5.608	6.207	6.297	17.793	4.202.616	4.398.724	60 et au dessus
Неизвѣстнаго возраста	9.270	7.947	7.948	9.373	1.198	3.484	476	341	7.028	3.377	25.920	24.522	Age inconnu.
Въ городахъ.	**5.200.686**	**4.124.714**	**3.455.759**	**2.832.927**	**235.540**	**929.048**	**9.381**	**18.924**	**10.774**	**10.642**	**8.912.140**	**7.916.255**	**Dans toutes les villes.**
Менѣе 10 лѣтъ	1.723.858	1.734.498	14	30	3	3	—	1	—	—	1.723.875	1.734.532	Moins de 10 ans
10—12	477.184	466.271	16	113	—	11	—	1	—	—	477.200	466.396	10—12
13—14	331.917	306.548	49	1.064	4	26	—	3	3	3	331.973	307.644	13—14
15—16	357.144	332.046	296	8.989	7	132	2	48	17	66	357.466	341.281	15—16
17—19	521.441	436.086	15.805	87.984	133	996	59	290	345	321	537.783	525.677	17—19
20—29	1.397.180	505.964	920.349	910.028	13.375	35.579	1.449	5.342	3.153	2.120	2.335.506	1.459.033	20—29
30—39	234.720	155.879	1.035.349	851.324	24.851	107.304	2.669	6.087	2.058	1.978	1.299.647	1.122.572	30—39
40—49	86.723	80.142	728.361	532.021	39.290	171.378	2.421	3.651	1.356	1.503	858.151	788.695	40—49
50—59	39.455	50.919	430.982	292.136	49.168	223.151	1.462	2.043	843	1.329	521.910	569.578	50—59
60 и болѣе	28.874	54.812	322.634	147.649	108.516	389.741	1.156	1.362	1.061	2.558	462.241	596.122	60 et au dessus
Неизвѣстнаго возраста	2.190	1.549	1.904	1.589	193	727	163	96	1.938	764	6.388	4.725	Age inconnu.
Въ уѣздахъ.	**30.500.239**	**28.728.255**	**21.194.893**	**22.153.214**	**1.818.264**	**4.297.416**	**25.007**	**34.376**	**26.805**	**33.157**	**53.565.208**	**55.246.418**	**Dans tous les districts.**
Менѣе 10 лѣтъ	15.406.750	15.473.172	328	668	23	119	—	1	31	19	15.407.132	15.473.979	Moins de 10 ans
10—12	3.947.381	3.859.686	575	2.456	28	70	—	5	6	6	3.947.990	3.862.223	10—12
13—14	2.271.361	2.290.917	1.181	11.402	20	153	1	19	13	8	2.272.576	2.302.499	13—14
15—16	2.188.152	2.232.467	8.361	86.126	140	982	22	232	50	183	2.196.725	2.319.990	15—16
17—19	2.724.463	2.398.969	246.034	828.449	1.042	4.711	231	1.050	919	491	2.972.689	3.233.670	17—19
20—29	3.103.060	1.632.478	4.651.395	7.008.115	44.278	103.648	4.609	9.101	6.218	3.529	7.809.560	8.756.871	20—29
30—39	517.418	359.080	5.961.157	6.102.062	105.293	317.153	6.338	8.314	4.088	2.926	6.594.294	6.789.535	30—39
40—49	167.798	189.159	4.636.831	4.175.686	202.770	669.881	5.123	6.103	2.923	3.344	5.015.445	5.044.173	40—49
50—59	84.656	128.762	3.146.316	2.488.032	351.769	1.015.021	3.918	4.461	2.231	4.803	3.588.890	3.641.079	50—59
60 и болѣе	82.120	157.167	2.536.671	1.442.434	1.111.896	2.182.921	4.452	4.845	5.236	15.235	3.740.375	3.802.602	60 et au dessus
Неизвѣстнаго возраста	7.080	6.398	6.044	7.784	1.005	2.757	313	245	5.090	2.613	19.532	19.797	Age inconnu.
Сверхъ того:	**25.101**	**2.267**	**9.772**	**2.700**	**397**	**335**	**8**	**5**	**72**	**4**	**35.350**	**5.311**	**En outre:**
Русское населеніе подлежащее переписи въ Финляндіи, въ заграничномъ плаваніи на военныхъ судахъ, русскія поселенія въ Бухарѣ и русскіе подданные въ Хивѣ.													Population russe recensée en Finlande, équipages de la flotte armée à l'étranger, colonies russes au Boukhara et sujets russes en Khiva.
Менѣе 10 лѣтъ	1.336	1.352	—	—	—	—	—	—	—	—	1.336	1.352	Moins de 10 ans
10—12	265	214	—	—	—	—	—	—	—	—	265	214	10—12
13—14	139	137	—	4	—	—	—	—	—	—	139	141	13—14
15—16	175	115	1	16	—	—	—	—	1	—	177	131	15—16
17—19	328	120	10	124	1	1	—	—	—	—	339	245	17—19
20—29	21.841	224	6.932	1.061	151	19	2	3	43	2	28.969	1.309	20—29
30—39	742	60	1.344	806	58	38	2	—	5	—	2.151	904	30—39
40—49	178	20	808	401	46	55	2	1	1	—	1.035	477	40—49
50—59	52	10	390	195	52	79	2	1	1	—	497	285	50—59
60 и болѣе	11	11	276	67	88	127	—	—	1	—	376	205	60 et au dessus
Неизвѣстнаго возраста	34	4	11	26	1	16	—	—	20	2	66	48	Age inconnu.

V. *(Продолженіе).* Распредѣленіе населенія по семейному состоянію и возрастнымъ группамъ.

Répartition de la population d'après l'état civil et par groupes d'âge.

Семейное состояніе. / Возрастныя группы.	Холостые и дѣвицы. Non mariés. М. H.	Холостые и дѣвицы. Non mariés. М. F.	Состоящіе въ бракѣ. Mariés. М. H.	Состоящіе въ бракѣ. Mariés. Ж. F.	Вдовые. Veufs. М. H.	Вдовые. Veufs. Ж. F.	Разведенные. Divorcés. М. H.	Разведенные. Divorcés. Ж. F.	Неуказавшіе семейнаго состоянія. Etat civil inconnu. М. H.	Неуказавшіе семейнаго состоянія. Etat civil inconnu. Ж. F.	ИТОГО. TOTAL. М. H.	ИТОГО. TOTAL. Ж. F.	Etat civil. / Groupes d'âge.
Европейская Россія.	**25.979.074**	**25.109.826**	**18.142.574**	**18.536.206**	**1.583.977**	**3.979.267**	**19.075**	**34.891**	**24.875**	**33.099**	**45.749.575**	**47.693.289**	**Russie d'Europe.**
Менѣе 10 лѣтъ	12.673.114	12.833.903	53	105	4	24	—	1	—	—	12.673.171	12.834.033	Moins de 10 ans
10—12	3.273.183	3.279.883	42	101	6	13	—	—	—	1	3.273 231	3.279.998	10 - 12
13—14	1.959.345	1.991.922	47	147	1	9	—	1	1	2	1.959.394	1.992.081	13 - 14
15—16	1.864.775	1.986.058	344	15.234	11	322	2	34	27	168	1.865.159	2.001.816	15—16
17—19	2.459.423	2.308.270	204.182	610.373	572	3.197	138	598	1.002	666	2.665.317	2.923.104	17 - 19
20—29	2.940.550	1.721.360	4.181.582	5.793.445	35.537	101.408	2.973	9.020	5.542	4.403	7.166.184	7.629.636	20—29
30 - 39	468.661	415.029	5.119.281	5.153.768	81.051	319.779	4.705	9.658	3.977	3.967	5.677.675	5.902.201	30—39
40 - 49	171.188	229.053	3.962.074	3.590.561	173.867	635.769	4.216	6.594	2.994	3.720	4.314.339	4.465.697	40—49
50—59	85.901	153.984	2.613.046	2.136.245	310.508	942.188	3.167	4.284	2.144	4.570	3.014.766	3.241.271	50—59
60 и болѣе	77.733	185.346	2.056.785	1.230.475	981.587	1.974.389	3.507	4.423	4.579	13.379	3.124.191	3.408.012	60 et au dessus
Неизвѣстнаго возраста	5.201	5.018	5.138	5.752	833	2.169	367	278	4.609	2.223	16.148	15.440	Age inconnu
Привислинскія губ.	**2.824.840**	**2.644.675**	**1.784.642**	**1.708.902**	**98.023**	**328.513**	**2.608**	**5.737**	**1.977**	**2.336**	**4.712.090**	**4.690.163**	**Pologne.**
Менѣе 10 лѣтъ	1.325.734	1.319.031	—	—	—	—	—	—	—	—	1.325.734	1.319.031	Moins de 10 ans
10—12	326.671	323.719	—	—	—	—	—	—	—	—	326.671	323.719	10—12
13 - 14	199.202	198.154	—	—	—	—	—	—	—	—	199.202	198.154	13 - 14
15 - 16	184.493	201.750	10	1.327	—	27	—	6	—	17	184.503	203.127	15—16
17—19	248.405	244.523	5.241	40.714	59	279	7	70	36	36	253.748	285.622	17—19
20 - 29	462.571	245.884	399.498	510.240	3.837	8.835	405	1.414	514	407	866.825	766.780	20—29
30 - 39	52.224	63.966	544.946	518.197	6.040	27.728	630	1.791	264	256	604.104	611.938	30 - 39
40 - 49	12.743	21.461	345.064	297.841	8.702	48.068	558	1.068	140	195	367.207	368.633	40—49
50 - 59	6.587	13.824	272.462	215.022	19.373	83.222	497	788	171	341	299.090	313.197	50 - 59
60 и болѣе	5.658	11.856	217.034	125.165	59.949	160.193	504	593	373	924	283.518	298.731	60 et au dessus
Неизвѣстнаго возраста	552	507	387	396	63	161	7	7	479	160	1.488	1.231	Age inconnu
Кавказъ.	**2.914.302**	**2.187.708**	**1.831.954**	**1.821.164**	**132.425**	**384.005**	**4.582**	**6.056**	**3.450**	**3.718**	**4.886.713**	**4.402.651**	**Caucase.**
Менѣе 10 лѣтъ	1.447.926	1.375.374	—	—	—	—	—	—	—	—	1.447.926	1.375.374	Moins de 10 ans
10—12	367.071	306.085	37	186	1	7	—	—	—	—	367.109	306.278	10—12
13—14	176.133	157.821	86	3.929	—	57	—	8	—	3	176.219	161.818	13—14
15—16	210.186	157.371	4.158	36.369	34	400	12	143	6	38	214.396	194.321	15—16
17—19	209.356	97.964	24.475	110.394	197	1.147	76	386	82	72	234.186	209.963	17—19
20—29	399.932	65.292	429.037	643.989	7.513	14.891	1.249	1.959	1.191	436	838.922	726.567	20—29
30 - 39	69.393	14.840	543.935	502.167	16.554	37.941	1.305	1.382	607	357	631.794	556.687	30—39
40 - 49	19.027	5.528	382.547	291.427	21.144	69.111	846	931	356	430	423.920	367.427	40—49
50 - 59	7.341	3.095	239.913	149.424	25.109	85.507	489	613	259	540	273.111	239.179	50 - 59
60 и болѣе	6.607	3.582	206.611	81.913	61.742	174.220	571	587	466	1.583	275.997	261.885	60 et au dessus
Неизвѣстнаго возраста	1.330	756	1.155	1.366	131	724	34	47	483	259	3.133	3.152	Age inconnu
Сибирь.	**1.638.849**	**1.412.414**	**1.182.514**	**1.153.072**	**136.244**	**223.503**	**4.243**	**3.576**	**2.569**	**1.838**	**2.964.419**	**2.794.403**	**Sibérie.**
Менѣе 10 лѣтъ	742.915	751.005	61	85	5	17	—	—	4	4	742.985	751.111	Moins de 10 ans
10 - 12	189.046	185.578	36	61	4	5	—	2	1	2	189.087	185.648	10—12
13—14	117.201	115.784	53	78	3	4	—	—	2	—	117.259	115.866	13 - 14
15—16	111.747	113.308	520	1.738	13	44	6	5	4	2	112.290	115.097	15—16
17—19	146.777	121.389	13.334	40.461	67	265	31	66	27	13	160.236	162.194	17 - 19
20 - 29	206.881	79.511	267.321	352.528	3.657	5.698	616	1.018	442	207	478.917	438.962	20 - 29
30—39	56.730	17.525	321.162	310.157	9.980	17.258	1.177	1.020	443	140	389.492	346.100	30—39
40—49	31.553	11.357	261.774	224.483	19.225	34.910	1.062	694	404	200	314.018	271.644	40 - 49
50—59	18.342	7.517	174.468	136.252	27.680	50.231	729	457	262	276	221.481	194.733	50 - 59
60 и болѣе	17.102	9.067	143.345	86.846	75.517	114.954	560	308	533	872	237.057	212.047	60 et au dessus
Неизвѣстнаго возраста	555	373	440	383	93	117	62	6	447	122	1.597	1.001	Age inconnu
Средняя Азія.	**2.343.860**	**1.498.346**	**1.708.968**	**1.766.797**	**103.135**	**311.176**	**3.880**	**3.040**	**4.708**	**2.808**	**4.164.551**	**3.582.167**	**Asie Centrale.**
Менѣе 10 лѣтъ	940.919	928.357	228	508	17	81	—	1	27	15	941.191	928.962	Moins de 10 ans
10 - 12	268.594	230.692	476	2.221	17	56	—	4	5	3	269.092	232.976	10—12
13—14	151.397	133.784	1.044	8.312	20	109	1	13	13	6	152.475	142.224	13—14
15—16	174.095	106.026	3.625	40.447	89	321	4	92	30	24	177.843	146.910	15—16
17—19	181.943	62.909	14.607	114.491	280	819	38	220	117	25	196.985	178.464	17 - 19
20 - 29	490.306	26.395	294.306	617.941	7.109	8.395	815	1.032	1.682	196	794.218	653.959	20 - 29
30—39	105.130	3.599	467.182	469.097	16.519	21.751	1.190	550	855	184	590.876	495.181	30 - 39
40—49	20.010	1.902	413.733	303.395	19.122	53.401	862	467	385	302	454.112	359.467	40—49
50—59	5.940	1.261	277.409	143.225	18.267	77.024	498	362	238	405	302.352	222.277	50 - 59
60 и болѣе	3.894	2.128	235.530	65.684	41.617	148.906	466	296	346	1.035	281.853	218.049	60 et au dessus
Неизвѣстнаго возраста	1.632	1.293	828	1.476	78	313	6	3	1.010	613	3.554	3.698	Age inconnu

V. (*Продолженіе*). Распредѣленіе населенія по семейному состоянію и возрастнымъ группамъ.

Répartition de la population d'après l'état civil et par groupes d'âge.

Въ городахъ. — Dans les villes.

Семейное состояніе. / Возрастныя группы.	Холостые и дѣвицы. Non mariés. М. H.	Холостые и дѣвицы. Non mariés. Ж. F.	Состоящіе въ бракѣ. Mariés М. H.	Состоящіе въ бракѣ. Mariés Ж. F.	Вдовые. Veufs. М. H.	Вдовые. Veufs. Ж. F.	Разведенные. Divorcés. М. H.	Разведенные. Divorcés. Ж. F.	Неуказавшіе семейнаго состоянія. Etas civil inconnu. М. H.	Неуказавшіе семейнаго состоянія. Etas civil inconnu. Ж. F.	ИТОГО. TOTAL. М. H.	ИТОГО. TOTAL. Ж. F.
Европейская Россія.	**3.667.718**	**3.003.235**	**2.464.261**	**1.986.423**	**175.290**	**716.916**	**6.283**	**13.488**	**7.462**	**8.264**	**6.321.014**	**5.728.32**
Менѣе 10 лѣтъ	1.172.884	1.187.197	1	1	—	—	—	—	—	—	1.172.885	1.187.19
10—12	332.578	328.477	1	3	—	1	—	—	—	—	332.579	328.48
13—14	240.988	221.309	1	13	—	1	—	1	—	—	240.989	221.32
15—16	260.221	242.875	50	1.800	1	51	2	8	4	44	260.278	244.77
17—19	394.276	334.290	11.126	53.413	73	621	48	154	278	268	405.801	388.74
20—29	978.359	397.262	640.476	630.654	8.998	27.334	979	3.706	2.073	1.679	1.630.885	1.060.63
30—39	169.012	129.288	754.586	600.100	17.688	84.421	1.754	4.415	1.519	1.659	944.559	819.88
40—49	65.503	68.858	528.979	382.990	29.153	133.658	1.600	2.664	1.036	1.201	626.271	589.37
50—59	30.208	44.098	302.839	209.659	36.694	170.584	986	1.445	629	987	371.356	426.77
60 и болѣе	22.319	48.547	225.008	106.801	82.568	299.747	775	1.009	740	1.883	331.410	457.98
Неизвѣстнаго возраста	1.370	1.034	1.194	989	115	498	139	86	1.183	543	4.001	3.15
Привислинскія губ.	**666.759**	**594.038**	**419.998**	**365.680**	**20.067**	**85.878**	**1.194**	**3.182**	**953**	**913**	**1.108.971**	**1.049.68**
Менѣе 10 лѣтъ	259.525	259.092	—	—	—	—	—	—	—	—	259.525	259.09
10—12	62.488	65.275	—	—	—	—	—	—	—	—	62.488	65.27
13—14	41.004	41.810	—	—	—	—	—	—	—	—	41.004	41.81
15—16	42.473	47.903	7	208	—	11	—	4	—	8	42.480	48.13
17—19	57.456	65.896	1.551	7.213	20	63	2	35	8	20	59.037	73.21
20—29	177.410	79.699	132.054	111.810	1.681	2.681	201	858	291	221	311.637	195.26
30—39	17.364	18.759	120.737	116.789	1.949	8.881	344	1.060	131	132	140.525	145.62
40—49	4.512	6.932	74.677	65.707	2.597	14.106	288	595	56	103	82.130	87.44
50—59	2.356	4.548	51.996	42.248	4.030	22.022	195	394	51	127	58.628	69.33
60 и болѣе	1.913	3.904	38.798	21.553	9.763	38.066	163	234	78	237	50.715	63.99
Неизвѣстнаго возраста	258	220	178	152	27	48	1	2	338	65	802	48
Кавказъ.	**412.605**	**252.073**	**253.522**	**205.587**	**15.196**	**58.228**	**551**	**941**	**854**	**699**	**682.728**	**517.52**
Менѣе 10 лѣтъ	143.982	139.037	—	—	—	—	—	—	—	—	143.982	139.03
10—12	42.283	35.397	—	7	—	—	—	—	—	—	42.283	35.40
13—14	24.935	20.975	5	226	—	8	—	—	—	—	24.940	21.20
15—16	27.054	20.306	122	2.300	1	28	—	16	1	4	27.178	22.65
17—19	35.240	16.977	1.521	11.610	13	151	5	37	26	22	36.805	28.79
20—29	111.016	12.993	71.582	74.459	1.165	2.846	93	282	300	131	184.156	90.71
30—39	18.757	3.282	73.766	58.931	2.038	7.187	141	280	158	105	94.860	69.78
40—49	5.497	1.507	52.590	33.955	2.686	11.427	154	180	87	92	61.014	47.16
50—59	2.023	734	30.150	15.974	3.040	14.012	80	86	58	97	35.351	30.90
60 и болѣе	1.522	741	23.455	7.849	6.241	22.441	59	56	66	206	31.343	31.29
Неизвѣстнаго возраста	296	124	331	276	12	128	19	4	158	42	816	574
Сибирь.	**158.372**	**106.667**	**103.832**	**79.533**	**11.111**	**24.630**	**545**	**308**	**497**	**272**	**274.357**	**211.410**
Менѣе 10 лѣтъ	45.955	46.439	—	—	—	—	—	—	—	—	45.955	46.439
10—12	12.671	12.546	1	1	—	—	—	—	—	—	12.672	12.547
13—14	8.538	8.714	—	—	—	—	—	—	—	—	8.538	8.714
15—16	8.594	9.161	4	182	—	3	—	—	1	—	8.599	9.346
17—19	12.541	10.918	591	3.217	3	28	—	2	3	6	13.138	14.171
20—29	45.740	10.830	28.158	25.718	551	1.099	62	74	86	40	74.597	37.761
30—39	13.118	3.374	30.190	23.015	1.306	3.133	177	104	97	44	44.888	29.679
40—49	6.059	2.261	22.356	15.031	2.143	4.769	158	59	77	51	30.793	22.171
50—59	2.956	1.189	13.033	7.948	2.452	5.804	87	50	41	34	18.569	15.023
60 и болѣе	2.117	1.194	9.416	4.378	4.630	9.774	61	18	61	67	16.285	15.431
Неизвѣстнаго возраста	83	41	83	43	26	20	—	1	131	30	323	132
Средняя Азія.	**295.232**	**168.701**	**214.146**	**195.704**	**13.876**	**43.396**	**808**	**1.005**	**1.008**	**494**	**525.070**	**409.30**
Менѣе 10 лѣтъ	101.512	102.733	13	29	3	3	—	1	—	—	101.528	102.76
10—12	27.164	24.576	14	102	—	10	—	1	—	—	27.178	24.68
13—14	16.452	13.740	43	825	4	17	—	2	3	3	16.502	14.58
15—16	18.802	11.801	113	4.499	5	39	—	20	11	10	18.931	16.36
17—19	21.928	8.005	1.016	12.531	24	133	4	62	30	5	23.002	20.73
20—29	84.655	5.180	48.079	67.387	980	1.619	114	422	403	49	134.231	74.65
30—39	16.469	1.176	56.070	52.489	1.870	3.682	253	228	153	38	74.815	57.61
40—49	5.152	584	49.759	34.338	2.711	7.418	221	153	100	56	57.943	42.54
50—59	1.912	350	32.964	16.307	2.952	10.729	114	68	64	84	38.006	27.53
60 и болѣе	1.003	426	25.957	7.068	5.314	19.713	98	45	116	165	32.488	27.41
Неизвѣстнаго возраста	183	130	118	129	13	33	4	3	128	84	446	37

Въ уѣздахъ. — Dans les districts.

Etat civil. / Groupes d'âge.	Холостые и дѣвицы. Non mariés. М. H.	Холостые и дѣвицы. Non mariés. Ж. F.	Состоящіе въ бракѣ. Mariés М. H.	Состоящіе въ бракѣ. Mariés Ж. F.	Вдовые. Veufs. М. H.	Вдовые. Veufs. Ж. F.	Разведенные. Divorcés. М. H.	Разведенные. Divorcés. Ж. F.	Неуказавшіе семейнаго состоянія. Etat civil. inconnu. М. H.	Неуказавшіе семейнаго состоянія. Etat civil. inconnu. Ж. F.	ИТОГО. TOTAL. М. H.	ИТОГО. TOTAL. Ж. F.
Russie d'Europe.	**22 311.356**	**22.106.591**	**15.678.313**	**16.549.783**	**1.408.687**	**3.262.351**	**12.792**	**21.403**	**17.413**	**24.835**	**39.428.561**	**41.964.963**
Moins de 10 ans	11.500.230	11.646.706	52	104	4	24	—	1	—	—	11.500.286	11.646.835
10—12	2.940.605	2.951.406	41	98	6	12	—	—	—	1	2.940.652	2.951.517
13—14	1.718.357	1.770.613	46	134	1	8	—	—	1	2	1.718.405	1.770.757
15—16	1.604.554	1.743.183	294	13.434	10	271	—	26	23	124	1.604.881	1.757.038
17—19	2.065.147	1.973.980	193.056	556.960	499	2.576	90	444	724	398	2.259.516	2.534.358
20—29	1.962.191	1.324.098	3.541.106	5.162.791	26.539	74.074	1.994	5.314	3.469	2.724	5.535.299	6.569.001
30—39	299.649	285.741	4.364.695	4.553.668	63.363	235.358	2.951	5.243	2.458	2.308	4.733.116	5.082.318
40—49	105.685	160.195	3.433.095	3.207.571	144.714	502.111	2.616	3.930	1.958	2.519	3.688.068	3.876.326
50—59	55.693	109.886	2.310.207	1.926.586	273.814	771.604	2.181	2.839	1.515	3.583	2.643.410	2.814.498
60 и болѣе	55.414	136.799	1.831.777	1.123.674	899.019	1.674.642	2.732	3.414	3.839	11.496	2.792.781	2.950.025
Age inconnu	3.831	3.984	3.944	4.763	718	1.671	228	192	3.426	1.680	12.147	12.290
Pologne.	**2.158.081**	**2.050.637**	**1.364.644**	**1.343.222**	**77.956**	**242.635**	**1.414**	**2.555**	**1.024**	**1.423**	**3.603.119**	**3.640.472**
Moins de 10 ans	1.066.209	1.059.939	—	—	—	—	—	—	—	—	1.066.209	1.059.939
10—12	264.183	258.444	—	—	—	—	—	—	—	—	264.183	258.444
13—14	158.198	156.344	—	—	—	—	—	—	—	—	158.198	156.344
15—16	142.020	153.847	3	1.119	—	16	—	2	—	9	142.023	154.993
17—19	190.949	178.627	3.690	33.501	39	216	5	35	28	16	194.711	212.395
20—29	285.161	166.185	267.444	398.430	2.156	6.154	204	556	223	186	555.188	571.511
30—39	34.860	45.207	424.209	401.408	4.091	18.847	286	731	133	124	463.579	466.317
40—49	8.231	14.529	270.387	232.134	6.105	33.962	270	473	84	92	285.077	281.190
50—59	4.231	9.276	220.466	172.774	15.343	61.200	302	394	120	214	240.462	243.858
60 и болѣе	3.745	7.952	178.236	103.612	50.186	122.127	341	359	295	687	232.803	234.737
Age inconnu	294	287	209	244	36	113	6	5	141	95	686	744
Caucase.	**2.501.697**	**1.935.635**	**1.578.432**	**1.615.577**	**117.229**	**325.777**	**4 031**	**5.115**	**2.596**	**3.019**	**4.203.985**	**3.885.123**
Moins de 10 ans	1.303.944	1.236.337	—	—	—	—	—	—	—	—	1.303.944	1.236.337
10—12	324.788	270.688	37	179	1	7	—	—	—	—	324.826	270.874
13—14	151.198	136.846	81	3.703	—	49	—	8	—	3	151.279	140.609
15—16	183.132	137.065	4.036	34.069	33	372	12	127	5	34	187.218	171.667
17—19	174.116	80.987	22.954	98.784	184	996	71	349	56	50	197.381	181.166
20—29	288.916	52.299	357.455	569.530	6.348	12.045	1.156	1.677	891	305	654.766	635.856
30—39	50.636	11.558	470.169	443.236	14.516	30.754	1.164	1.102	449	252	536.934	486.902
40—49	13.530	4.021	329.957	257.472	18.458	57.684	692	751	269	338	362.906	320.266
50—59	5.318	2.361	209.763	133.450	22.069	71.495	409	527	201	443	237.760	208.276
60 и болѣе	5.085	2.841	183.156	74.064	55.501	151.779	512	531	400	1.377	244.654	230.592
Age inconnu	1.034	632	824	1.090	119	596	15	43	325	217	2.317	2.578
Sibérie.	**1.480.477**	**1.305.747**	**1.078.682**	**1.073.539**	**125.133**	**198.873**	**3.698**	**3.268**	**2.072**	**1.566**	**2.690.062**	**2.582.993**
Moins de 10 ans	696.960	704.566	61	85	5	17	—	—	4	4	697.030	704.672
10—12	176.375	173.032	35	60	4	5	—	2	1	2	176.415	173.101
13—14	108.663	107.070	53	78	3	4	—	—	2	—	108.721	107.152
15—16	103.153	104.147	516	1.556	13	41	6	5	3	2	103.691	105.751
17—19	134.236	110.471	12.743	37.244	64	237	31	64	24	7	147.098	148.023
20—29	161.141	68.681	239.163	326.810	3.106	4.599	554	944	356	167	404.320	401.201
30—39	43.612	14.151	290.972	287.142	8.674	14.125	1.000	916	346	96	344.604	316.430
40—49	25.494	9.096	239.418	209.452	17.082	30.141	904	635	327	149	283.225	249.473
50—59	15.386	6.328	161.435	128.304	25.228	44.427	642	407	221	242	202.912	179.708
60 и болѣе	14.985	7.873	133.929	82.468	70.887	105.180	499	290	472	805	220.772	196.616
Age inconnu	472	332	357	340	67	97	62	5	316	92	1.274	866
Asie Centrale.	**2.048.628**	**1.329.645**	**1.494.822**	**1.571.093**	**89.259**	**267.780**	**3.072**	**2.035**	**3.700**	**2.314**	**3.639.481**	**3.172.867**
Moins de 10 ans	839.407	825.624	215	479	14	78	—	—	27	15	839.663	826.196
10—12	241.430	206.116	462	2.119	17	46	—	3	5	3	241.914	208.287
13—14	134.945	120.044	1.001	7.487	16	92	1	11	10	3	135.973	127.637
15—16	155.293	94.225	3.512	35.948	84	282	4	72	19	14	158.912	130.541
17—19	160.015	54.904	13.591	101.960	256	686	34	158	87	20	173.983	157.728
20—29	405.651	21.215	246.227	550.554	6.129	6.776	701	610	1.279	147	659.987	579.302
30—39	88.661	2.423	411.112	416.608	14.649	18.069	937	322	702	146	516.061	437.568
40—49	14.858	1.318	363.974	269.057	16.411	45.983	641	314	285	246	396.169	316.918
50—59	4.028	911	244.445	126.918	15.315	66.295	384	294	174	321	264.346	194.739
60 и болѣе	2.891	1.702	209.573	58.616	36.303	129.193	368	251	230	870	249.365	190.632
Age inconnu	1.449	1.163	710	1.347	65	280	2	—	882	529	3.108	3.319

VI. Распредѣленіе населенія по сосло[вны]мъ группамъ и мѣсту рожденія.

Repartition de la population par groupes d[e classes sociales] et d'après les lieux de naissance.

Сословныя группы и мѣсто рожденія.	ВСѢ СОСЛОВІЯ. Toutes les classes sociales.										ЛИЦА СЕЛЬСКАГО СОСТОЯНІЯ (крестьяне, казаки, иностранные поселенцы и т. д.) Paysans, colons, cosaques.										Groupes de classes sociales et lieux de naissance.
	Уроженцы того-же уѣзда, гдѣ живутъ. Nés dans le même district.		Уроженцы другихъ уѣздовъ той-же губерніи. Nés dans d'autres districts de la même province.		Уроженцы другихъ губерній. Nés dans d'autres provinces.		Уроженцы другихъ государствъ. Nés dans des pays étrangers.		ИТОГО. TOTAL.		Уроженцы того-же уѣзда, гдѣ живутъ. Nés dans le même district.		Уроженцы другихъ уѣздовъ той-же губерніи. Nés dans d'autres districts de la même province.		Уроженцы другихъ губерній. Nés dans d'autres provinces.		Уроженцы другихъ государствъ. Nés dans des pays étrangers.		ИТОГО. TOTAL.		
	М. H.	Ж. F.	М. H.	Ж. F.	М. H.	Ж. F.	М. H.	Ж. F.	М. H.	Ж. F.	М. H.	Ж. F.	М. H.	Ж. F.	М. H.	Ж. F.	М. H.	Ж. F.	М. H.	Ж. F.	
По Имперіи.	**52.412.306**	**54.855.590**	**3 151.814**	**3.355.483**	**6.557.658**	**4.728.637**	**355.570**	**222.963**	**62.477.348**	**63.162.673**	**46.915.286**	**48.804.658**	**2.115.667**	**2.234.959**	**4.721.877**	**3.156.682**	**88.428**	**85.898**	**53.841.258**	**54.282.197**	**Pour tout l'Empire.**
Европейская Россія	39.192.399	42.046.036	2.343.554	2.546.126	4.111.534	3.020.482	102.088	80.645	45.749.575	47.693.289	35.033.294	37.435.159	1.540.484	1.672.519	2.893.173	1.895.411	16.057	18.160	39.483.008	41.021.249	Russie d'Europe.
Привислинскія губерніи . . .	3.549.639	3.703.055	462.779	495.988	641.201	429.795	58.471	61.325	4.712.090	4.690.163	2.747.584	2.811.567	316.347	334.141	400.598	213.279	21.056	27.618	3.485.585	3.386.605	Pologne.
Кавказъ	3.814.500	3.632.822	208.561	181.050	760.280	538.501	103.372	50.278	4.886.713	4.402.651	3.432.537	3.249.353	151.034	127.799	608.763	423.075	24.037	18.244	4.216.371	3.818.471	Caucase.
Сибирь.	2.030.875	2.127.616	95.310	97.506	785.798	561.521	52.436	7.760	2.964.419	2.794.403	1.920.059	2.006.977	70.987	70.791	614.818	490.304	3.484	3.119	2.609.348	2.571.191	Sibérie.
Средняя Азія	3.824.893	3.346.061	41.610	34.813	258.845	178.338	39.203	22.955	4.164.551	3.582.167	3.781.812	3.301.602	36.815	29.709	204.525	134.613	23.794	18.757	4.046.946	3.484.681	Asie Centrale.
Въ городахъ.	**4.320.367**	**4.682.450**	**1.366.827**	**1.239.052**	**3.087.608**	**1.919.280**	**137.338**	**75.473**	**8.912.140**	**7.916.255**	**1.514.641**	**1.537.149**	**817.206**	**632.390**	**1.921.767**	**873.527**	**10.419**	**10.033**	**4.264.033**	**3.053.099**	**Dans toutes les villes.**
Европейская Россія	2.971.529	3.315.969	1.072.790	960.770	2.230.000	1.415.308	46.695	36.279	6.321.014	5.728.326	961.025	1.024.922	661.904	502.501	1.426.040	670.683	917	1.662	3.049.886	2.199.768	Russie d'Europe.
Привислинскія губерніи . . .	565.997	619.406	157.600	179.454	369.952	233.719	15.422	17.112	1.108.971	1.049.691	99.966	107.721	69.120	78.936	198.683	77.287	1.678	2.823	369.447	266.767	Pologne.
Кавказъ	321.377	319.214	83.165	53.851	240.451	131.984	37.735	12.479	682.728	517.528	91.758	86.444	48.731	25.201	150.978	61.747	1.463	621	292.930	174.013	Caucase.
Сибирь.	96.071	106.261	33.309	31.830	123.623	71.756	21.354	1.563	274.357	211.410	31.409	33.109	20.465	16.039	63.208	31.636	100	32	115.182	80.816	Sibérie.
Средняя Азія	365.393	321.600	19.963	13.147	123.582	66.513	16.132	8.040	525.070	409.300	330.483	284.953	16.986	9.713	82.858	32.174	6.261	4.895	436.588	331.735	Asie Centrale.
Въ уѣздахъ.	**48.091.939**	**50.173.140**	**1.784.987**	**2.116.431**	**3.470.050**	**2.809.357**	**218.232**	**147.490**	**53.565.208**	**55.246.418**	**45.400.645**	**47.267.509**	**1.298.461**	**1.602.569**	**2.800.110**	**2.283.155**	**73.009**	**75.865**	**49.577.225**	**51.229.098**	**Dans tous les districts.**
Европейская Россія	36.220.870	38.730.067	1.270.764	1.585.356	1.881.534	1.605.174	55.393	44.366	39.428.561	41.964.963	34.072.269	36.410.237	878.580	1.170.018	1.467.133	1.224.728	15.140	16.498	36.433.122	38.821.481	Russie d'Europe.
Привислинскія губерніи . . .	2.983.642	3.083.649	305.179	316.534	271.249	196.076	43.049	44.213	3.603.119	3.640.472	2.647.618	2.703.846	247.227	255.205	201.915	135.992	19.378	24.795	3.116.138	3.119.838	Pologne.
Кавказъ	3.493.123	3.313.608	125.396	127.199	519.829	406.517	65.637	37.799	4.203.985	3.885.123	3.340.779	3.162.909	102.303	102.598	457.785	361.328	22.574	17.623	3.923.441	3.644.458	Caucase.
Сибирь.	1.934.804	2.021.355	62.001	65.676	662.175	489.765	31.082	6.197	2.690.062	2.582.993	1.888.650	1.973.868	50.522	54.752	551.610	458.668	3.384	3.087	2.494.166	2.490.375	Sibérie.
Средняя Азія	3.459.500	3.024.461	21.647	21.666	135.263	111.825	23.071	14.915	3.639.481	3.172.867	3.451.329	3.016.649	19.829	19.996	121.667	102.439	17.533	13.862	3.610.358	3.152.946	Asie centrale
Сверхъ того:	**2.781**	**2.606**	**842**	**7**	**31.542**	**2.674**	**185**	**24**	**35.350**	**5.311**	**2.242**	**1.971**	**544**	**6**	**25.483**	**1.203**	**13**	**5**	**28.282**	**3.185**	**En outre:**
Русское населеніе подлежащее переписи въ Финляндіи . . .	488	630	2	—	11.399	745	2	10	11.891	1.385	152	213	1	—	9.368	182	1	1	9.522	396	Population russe, recensée en Finlande.
Въ заграничномъ плаваніи на военныхъ судахъ	—	—	831	—	12.283	—	44	—	13.158	—	—	—	536	—	10.042	—	—	—	10.578	—	Équipages de la flotte armée en l'étranger.
Русскія поселенія въ Бухарѣ .	331	402	—	—	7.629	1.793	139	14	8.099	2.209	164	208	—	—	5.890	904	12	4	6.066	1.116	Colonies russes en Bukhara.
Русскіе подданные въ Хивѣ . .	1.962	1.574	9	7	231	136	—	—	2.202	1.717	1.926	1.550	7	6	183	117	—	—	2.116	1.673	Sujets russes en Khiva.

VI. *(Продолженіе).* Распредѣленіе населенія по сословнымъ группамъ и мѣсту рожденія.

Repartition de la population par groupes de classes sociales et d'après les lieux de naissance.

Сословныя группы и мѣсто рожденія.	Дворяне потомственные. Noblesse héréditaire.										Дворяне личные, чиновники не изъ дворянъ и ихъ семьи. Noblesse personnelle et fonctionnaires.										Groupes de classes sociales et lieux de naissance.
	Уроженцы того-же уѣзда, гдѣ живутъ. Nés dans le même district.		Уроженцы другихъ уѣздовъ той-же губерніи. Nés dans d'autres districts de la même province.		Уроженцы другихъ губерній. Nés dans d'autres provinces.		Уроженцы другихъ государствъ. Nés dans des pays étrangers.		ИТОГО. TOTAL.		Уроженцы того-же уѣзда, гдѣ живутъ. Nés dans le même district.		Уроженцы другихъ уѣздовъ той-же губерніи. Nés dans d'autres districts de la même province.		Уроженцы другихъ губерній. Nés dans d'autres provinces.		Уроженцы другихъ государствъ. Nés dans des pays étrangers.		ИТОГО. TOTAL.		
	М. H.	Ж. F.	М. H.	Ж. F.	М. H.	Ж. F.	М. H.	Ж. F.	М. H.	Ж. F.	М. H.	Ж. F.	М. H.	Ж. F.	М. H.	Ж. F.	М. H.	Ж. F.	М. H.	Ж. F.	
По Имперіи.	**307.671**	**341.882**	**79.586**	**95.041**	**193.030**	**193.348**	**3.537**	**6.074**	**583.824**	**636.345**	**123.729**	**152.123**	**54.418**	**60.057**	**123.891**	**111.851**	**1.615**	**2.435**	**303.653**	**326.466**	**Pour tout l'Empire.**
Европейская Россія	220.753	252.598	57.653	68.940	137.758	142.239	2.031	3.782	418.195	467.559	97.941	121.852	43.599	48.207	89.151	83.622	1.013	1.578	231.704	255.259	Russie d'Europe.
Привислинскія губерніи . . .	21.012	24.887	10.182	12.278	31.844	31.708	1.234	1.910	64.272	70.783	6.479	7.706	3.515	3.865	12.369	9.725	356	567	22.719	21.863	Pologne.
Кавказъ	61.996	59.737	10.768	12.533	13.891	11.549	206	287	86.861	84.106	11.949	13.589	4.257	4.365	10.774	8.591	157	196	27.137	26.741	Caucase.
Сибирь	2.277	2.750	701	913	5.544	4.158	30	53	8.552	7.874	4.969	6.216	2.474	2.912	6.895	5.771	55	47	14.393	14.946	Sibérie.
Средняя Азія	1.633	1.910	282	377	3.993	3.694	36	42	5.944	6.023	2.391	2.760	573	708	4.702	4.142	34	47	7.700	7.657	Asie centrale.
Въ городахъ.	**89.122**	**114.269**	**41.613**	**47.639**	**139.171**	**138.077**	**2.291**	**3.966**	**272.197**	**303.951**	**87.680**	**110.674**	**40.030**	**42.884**	**98.330**	**89.868**	**1.212**	**1.810**	**227.252**	**245.236**	**Dans toutes les villes.**
Европейская Россія	64.759	85.052	28.652	34.465	100.401	101.058	1.469	2.565	195.281	223.140	71.393	91.032	32.387	35.067	72.348	68.029	852	1.287	176.980	195.415	Russie d'Europe.
Привислинскія губерніи . . .	12.401	15.521	5.596	6.976	21.625	22.160	670	1.151	40.292	45.808	4.150	5.039	2.189	2.300	8.500	6.574	188	310	15.027	14.223	Pologne.
Кавказъ	9.596	10.819	6.713	5.361	10.255	8.601	106	170	26.670	24.951	6.257	7.366	3.219	2.941	8.370	7.037	102	135	17.948	17.479	Caucase.
Сибирь	1.266	1.523	434	562	3.362	2.889	15	43	5.077	5.017	3.761	4.802	1.769	2.005	4.923	4.453	40	34	10.493	11.294	Sibérie.
Средняя Азія	1.100	1.354	218	275	3.528	3.369	31	37	4.877	5.035	2.119	2.435	466	571	4.189	3.775	30	44	6.804	6.825	Asie centrale.
Въ уѣздахъ.	**218.549**	**227.613**	**37.973**	**47.402**	**53.859**	**55.271**	**1.246**	**2.108**	**311.627**	**332.394**	**36.049**	**41.449**	**14.388**	**17.173**	**25.561**	**21.983**	**403**	**625**	**76.401**	**81.230**	**Dans tous les districts.**
Европейская Россія	155.994	167.546	29.001	34.475	37.357	41.181	562	1.217	222.914	244.419	26.548	30.820	11.212	13.140	16.803	15.593	161	291	54.724	59.844	Russie d'Europe.
Привислинскія губерніи . . .	8.611	9.366	4.586	5.302	10.219	9.548	564	759	23.980	24.975	2.329	2.667	1.326	1.565	3.869	3.151	168	257	7.692	7.640	Pologne.
Кавказъ	52.400	48.918	4.055	7.172	3.636	2.948	100	117	60.191	59.155	5.692	6.223	1.038	1.424	2.404	1.554	55	61	9.189	9.262	Caucase.
Сибирь	1.011	1.227	267	351	2.182	1.269	15	10	3.475	2.857	1.208	1.414	705	907	1.972	1.318	15	13	3.900	3.652	Sibérie.
Средняя Азія	533	556	64	102	465	325	5	5	1.067	988	272	325	107	137	513	367	4	3	896	832	Asie centrale.
Сверхъ того:	**71**	**131**	**22**	—	**1.131**	**405**	**8**	**2**	**1.232**	**538**	**117**	**127**	**3**	—	**596**	**277**	**3**	**3**	**719**	**407**	**En outre:**
Русское населеніе подлежащее переписи въ Финляндіи . .	60	88	1	—	402	266	—	1	463	355	79	92	—	—	238	151	1	2	318	245	Population russe recensée en Finlande.
Въ заграничномъ плаваніи на военныхъ судахъ	—	—	21	—	527	—	8	—	556	—	—	—	3	—	175	—	2	—	180	—	Équipages de la flotte armée en l'étranger.
Русскія поселенія въ Бухарѣ .	8	41	—	—	197	138	—	1	205	180	36	35	—	—	179	122	—	1	215	158	Colonies russes en Bukhara.
Русскіе подданные въ Хивѣ .	3	2	—	—	5	1	—	—	8	3	2	—	—	—	4	4	—	—	6	4	Sujets russes en Khiva.

VI. (*Продолженіе*). Распредѣленіе населенія по сословнымъ группамъ и мѣсту рожденія.

Repartition de la population par groupes de classes sociales et d'après les lieux de naissance.

Сословныя группы и мѣсто рожденія.	ЛИЦА ПРОЧИХЪ СОСЛОВІЙ. Autres classes sociales.										Въ числѣ прочихъ сословій было иностранныхъ подданныхъ. De ce nombre—sujets étrangers.										Groupes de classes sociales et lieux de naissance.
	Уроженцы того-же уѣзда, гдѣ живутъ. Nés dans le même district.		Уроженцы другихъ уѣздовъ той-же губерніи. Nés dans d'autres districts de la même province.		Уроженцы другихъ губерній. Nés dans d'autres provinces.		Уроженцы другихъ государствъ. Nés dans des pays étrangers.		ИТОГО. TOTAL.		Уроженцы того-же. уѣзда, гдѣ живутъ. Nés dans le même district.		Уроженцы другихъ уѣздовъ той же губерніи. Nés dans d'autres districts de la même province.		Уроженцы другихъ губерній. Nés dans d'autres provinces.		Уроженцы другихъ государствъ. Nés dans des pays étrangers.		ИТОГО. TOTAL.		
	М. H.	Ж. F.	М. H.	Ж. F.	М. H.	Ж. F.	М. H.	Ж. F.	М. H.	Ж. F.	М. H.	Ж. F.	М. H.	Ж. F.	М. H.	Ж. F.	М. H.	Ж. F.	М. H.	Ж. F.	
По Имперіи.	**5.065.620**	**5.556.927**	**902.143**	**965.426**	**1.518.860**	**1.266.756**	**261.990**	**128.556**	**7.748.613**	**7.917.665**	**93.672**	**104.519**	**11.032**	**14.145**	**19.436**	**25.475**	**237.330**	**99.911**	**361.470**	**244.050**	**Pour tout l'Empire.**
Европейская Россія	3.840.411	4.236.427	701.818	756.460	991.452	899.210	82.987	57.125	5.616.668	5.949.222	46.587	52.493	7.058	8.574	11.986	17.121	69.387	42.809	135.018	120.997	Russie d'Europe.
Привислянскія губерніи. . . .	774.564	858.895	132.735	145.704	196.390	175.083	35.825	31.230	1.139.514	1.210.912	21.331	24.950	2.616	3.860	3.156	5.040	26.712	20.368	53.815	54.218	Pologne.
Кавказъ.	308.018	310.143	42.502	36.353	126.852	95.286	78.972	31.551	556.344	473.333	18.950	21.350	1.188	1.605	2.376	2.462	79.365	29.312	101.879	54.729	Caucase.
Сибирь.	103.570	111.673	21.148	22.890	158.541	61.288	48.867	4.541	332.126	200.392	4.985	4.290	86	38	315	137	47.873	4.381	53.259	8.846	Sibérie.
Средняя Азія.	39.057	39.789	3.940	4.019	45.625	35.889	15.339	4.109	103.961	83.806	1.819	1.436	84	68	1.603	715	13.993	3.041	17.499	5.260	Asie centrale.
Въ городахъ.	**2.628.924**	**2.920.358**	**467.978**	**516.139**	**928.340**	**817.808**	**123.416**	**59.664**	**4.148.658**	**4.313.969**											**Dans toutes les villes.**
Европейская Россія.	1.874.352	2.114.963	349.847	388.737	631.211	575.538	43.457	30.765	2.898.867	3.110.003											Russie d'Europe.
Привислянскія губерніи. . .	449.480	491.125	80.695	91.242	141.144	127.698	12.886	12.828	684.205	722.893											Pologne.
Кавказъ.	213.766	214.585	24.502	20.348	70.848	54.599	36.064	11.553	345.180	301.085											Caucase.
Сибирь.	59.635	66.827	10.641	13.224	52.130	32.778	21.199	1.454	143.605	114.283											Sibérie.
Средняя Азія.	31.691	32.858	2.293	2.588	33.007	27.195	9.810	3.064	76.801	65.705											Asie centrale.
Въ уѣздахъ.	**2.436.696**	**2.636.569**	**434.165**	**449.287**	**590.520**	**448.948**	**138.574**	**68.892**	**3.599.955**	**3.603.696**											**Dans tous les districts.**
Европейская Россія.	1.966.059	2.121.464	351.971	367.723	360.241	323.672	39.530	26.360	2.717.801	2.839.219											Russie d'Europe.
Привислянскія губерніи . . .	325.084	367.770	52.040	54.462	55.246	47.385	22.939	18.402	455.309	488.019											Pologne.
Кавказъ.	94.252	95.558	18.000	16.005	56.004	40.687	42.908	19.998	211.164	172.248											Caucase.
Сибирь	43.935	44.846	10.507	9.666	106.411	28.510	27.668	3.087	188.521	86.109											Sibérie.
Средняя Азія.	7.366	6.931	1.647	1.431	12.618	8.694	5.529	1.045	27.160	18.101											Asie centrale.
Сверхъ того:	**351**	**377**	**273**	**1**	**4.332**	**789**	**161**	**14**	**5.117**	**1.181**	5	2	—	—	116	8	47	5	168	15	**En outre:**
Русское населеніе, подлежащее переписи въ Финляндіи. . .	197	237	—	—	1.391	146	—	6	1.588	389	—	—	—	—	—	4	—	—	—	4	Population russe recensée en Finlande.
Въ заграничномъ плаваніи на военныхъ судахъ. . . .	—	—	271	—	1.539	—	34	—	1.844	—	—	—	—	—	2	—	33	—	35	—	Équipages de la flotte armée en l'étranger.
Русскія поселенія въ Бухарѣ.	123	118	—	—	1.363	629	127	8	1.613	755	5	2	—	—	114	4	14	5	133	11	Colonies russes en Bukhara.
Русскіе подданные въ Хивѣ.	31	22	2	1	39	14	—	—	72	37	—	—	—	—	—	—	—	—	—	—	Sujets russes en Khiva.

Иностранные подданные отдѣльно по городамъ и уѣздамъ не разрабатывались.

VI. *(Продолженіе)*. Распредѣленіе населенія по сословнымъ группамъ и мѣсту рожденія.

Repartition da la population par groupes de classes sociales et d'après les lieux de naissance.

Сословныя группы и мѣсто рожденія. / Губерніи.	ВСѢ СОСЛОВІЯ. Toutes les classes sociales.										ЛИЦА СЕЛЬСКАГО СОСТОЯНІЯ (крестьяне, казаки, иностранные поселенцы и т. д.). Paysans, colons, cosaques.										Groupes de classes sociales et lieux de naissance. / Provinces.
	Уроженцы того-же уѣзда, гдѣ живутъ. Nés dans le même district.		Уроженцы другихъ уѣздовъ той-же губерніи. Nés dans d'autres districts de la même province.		Уроженцы другихъ губерній. Nés dans d'autres provinces.		Уроженцы другихъ государствъ. Nés dans des pays étrangers.		ИТОГО. TOTAL.		Уроженцы того-же уѣзда, гдѣ живутъ. Nés dans le même district.		Уроженцы другихъ уѣздовъ той-же губерніи. Nés dans d'autres districts de la même province.		Уроженцы другихъ губерній. Nés dans d'autres provinces.		Уроженцы другихъ государствъ. Nés dans des pays étrangers.		ИТОГО. TOTAL.		
	М. H.	Ж. F.	М. H.	Ж. F.	М. H.	Ж. F.	М. H.	Ж. F.	М. H.	Ж. F.	М. H.	Ж. F.	М. H.	Ж. F.	М. H.	Ж. F.	М. H.	Ж. F.	М. H.	Ж. F.	
Европейская Россія.	**39.192.399**	**42.046.036**	**2.343.554**	**2.546.126**	**4.111.534**	**3.020.482**	**102.088**	**80.645**	**45.749.575**	**47.693.289**	**35.033.294**	**37.435.159**	**1.540.484**	**1.672.519**	**2.893.173**	**1.895.411**	**16.057**	**18.160**	**39.483.008**	**41.021.249**	**Russie d'Europe.**
1. Архангельская.	146.906	170.792	8.594	7.371	8.131	4.469	153	120	163.784	182.753	137.441	158.772	5.885	4.245	5.288	2.715	52	62	148.666	165.794	1. Arkhangel.
2. Астраханская.	414.764	410.501	30.370	26.823	67.617	52.580	702	185	513.453	490.089	380.736	373.448	25.278	21.974	52.653	39.419	14	14	458.681	434.855	2. Astrakhan.
3. Бессарабская.	854.601	833.938	55.405	58.241	67.883	43.657	13.350	8.337	991.239	944.173	660.242	632.242	26.207	29.291	31.731	12.414	3.163	2.276	721.343	676.223	3. Bessarabie.
4. Виленская.	695.608	713.376	40.348	45.410	54.212	40.585	712	956	790.880	800.327	553.549	560.299	19.195	22.846	27.120	14.216	39	124	599.903	597.485	4. Vilna.
5. Витебская.	636.555	659.400	36.398	42.296	63.342	50.036	587	632	736.882	752.364	526.147	539.509	16.736	20.059	37.665	24.286	24	58	580.572	583.912	5. Vitebsk.
6. Владимірская.	585.608	718.212	58.717	64.817	45.808	42.201	179	149	690.312	825.379	540.932	664.770	45.185	50.243	35.867	31.703	7	12	621.991	746.728	6. Vladimir.
7. Вологодская.	599.914	671.411	18.950	18.875	16.720	15.781	80	54	635.664	706.121	580.290	647.152	13.072	12.815	13.598	12.922	6	11	606.966	672.900	7. Vologda.
8. Волынская.	1.278.083	1.311.895	84.242	79.152	123.164	78.069	17.314	17.563	1.502.803	1.486.679	999.225	1.017.604	45.796	37.037	82.835	42.468	8.424	9.334	1.136.280	1.106.443	8. Volhynie.
9. Воронежская.	1.177.066	1.200.779	36.874	37.309	37.139	41.627	266	193	1.251.345	1.279.908	1.142.181	1.161.963	26.460	26.376	24.934	29.006	12	13	1.193.587	1.217.358	9. Voronège.
10. Вятская.	1.329.268	1.494.404	73.233	84.728	23.794	25.258	64	82	1.426.359	1.604.472	1.305.189	1.465.638	63.415	73.343	18.128	19.448	15	16	1.386.747	1.558.445	10. Viatka.
11. Гродненская.	693.627	709.441	41.027	46.147	79.758	30.466	1.421	1.522	815.833	787.576	534.497	529.185	15.439	17.826	54.106	11.030	109	250	604.151	558.291	11. Grodno.
12. Донского войска обл.	986.102	1.016.826	61.788	64.337	243.277	187.356	3.153	1.399	1.294.320	1.269.918	894.638	920.917	43.975	45.721	199.540	148.867	100	131	1.138.253	1.115.636	12. Pays du Don.
13. Екатеринославская.	852.878	841.373	44.541	48.225	190.202	129.694	4.094	2.667	1.091.715	1.021.959	787.423	771.199	30.070	33.125	138.138	86.870	256	366	955.887	891.560	13. Ekatérinoslav.
14. Казанская.	972.796	1.017.864	51.236	64.344	35.170	28.908	186	161	1.059.388	1.111.277	937.944	977.774	39.974	49.932	22.609	17.457	4	6	1.000.531	1.045.169	14. Kazan.
15. Калужская.	453.020	580.015	24.118	28.334	24.313	22.817	122	104	501.573	631.270	418.269	538.427	17.399	19.970	15.420	13.389	9	12	451.097	571.798	15. Kalouga.
16. Кіевская.	1.552.084	1.596.746	80.389	92.540	130.710	98.723	4.105	3.932	1.767.288	1.791.941	1.283.737	1.308.857	31.434	38.982	67.023	38.310	476	652	1.382.670	1.386.801	16. Kiev.
17. Ковенская.	652.170	709.243	42.374	48.218	56.021	33.113	1.486	1.939	752.051	792.513	482.858	518.093	18.476	22.456	39.155	17.894	222	659	540.711	559.102	17. Kovna.
18. Костромская.	571.981	702.903	33.383	39.431	17.635	21.529	104	49	623.103	763.912	533.083	654.988	24.014	29.116	12.643	16.038	4	6	569.744	700.148	18. Kostroma.
19. Курляндская.	243.913	270.012	44.330	49.998	36.293	26.258	1.716	1.514	326.252	347.782	209.899	231.571	33.637	37.862	22.739	13.644	110	146	266.385	283.223	19. Kourlande.
20. Курская.	1.096.638	1.129.479	37.951	47.696	31.355	27.418	246	229	1.166.190	1.204.822	1.045.799	1.070.073	26.245	37.332	20.338	17.255	7	17	1.092.389	1.124.677	20. Koursk.
21. Лифляндская.	470.941	524.966	74.487	79.287	80.415	60.929	4.149	4.191	629.992	669.373	420.993	467.010	61.915	64.916	49.349	32.693	207	307	532.464	564.926	21. Livonie.
22. Минская.	948.973	979.010	58.636	54.670	60.546	43.356	1.290	1.140	1.069.445	1.078.176	714.570	730.222	24.187	20.587	33.482	17.891	59	123	772.298	768.823	22. Minsk.
23. Могилевская.	749.027	788.009	39.603	38.411	38.759	32.367	301	287	827.690	859.074	628.578	653.722	17.803	17.506	19.988	13.902	15	28	666.384	685.158	23. Moghilev.
24. Московская.	611.840	777.561	193.272	160.033	409.564	269.333	4.591	4.387	1.219.267	1.211.314	483.735	626.941	155.486	115.020	327.372	186.292	32	75	966.625	928.328	24. Moscou.
въ т. ч. г. Москва.	127.101	145.525	143.744	89.832	316.840	207.375	4.167	4.097	591.852	446.739	40.743	46.283	125.393	66.875	247.297	136.018	19	56	413.452	249.232	Moscou ville.
25. Нижегородская.	652.356	763.775	48.025	41.250	43.898	35.151	188	131	744.467	840.307	622.584	728.186	38.155	30.301	31.459	23.307	11	10	692.209	781.804	25. Nijni Novgorod.
26. Новгородская.	582.607	656.024	22.041	24.802	46.998	34.037	255	258	651.901	715.121	551.224	618.186	15.969	18.230	30.269	18.881	14	23	597.476	655.320	26. Novgorod.
27. Олонецкая.	155.370	176.977	6.518	9.251	9.826	6.204	4	6	171.718	192.438	146.568	166.241	4.498	6.873	6.548	3.743	—	—	157.614	176.857	27. Olonets.
28. Оренбургская.	631.059	658.106	23.895	24.967	138.528	123.173	289	128	793.771	806.374	575.563	595.749	15.854	16.000	102.809	91.345	22	16	694.248	703.110	28. Orenbourg.
29. Орловская.	889.292	960.987	43.423	50.852	50.345	38.332	267	300	983.327	1.050.471	826.286	889.208	27.783	34.738	34.510	24.227	21	11	888.600	948.184	29. Orel.
30. Пензенская.	660.272	719.432	26.379	30.395	17.274	16.495	129	98	704.054	766.420	633.334	688.707	18.000	20.926	11.452	10.579	5	4	662.791	720.216	30. Pensa.
31. Пермская.	1.269.748	1.413.872	79.842	82.973	90.258	57.147	276	186	1.440.124	1.554.178	1.232.743	1.370.037	66.228	66.140	73.695	43.971	41	26	1.372.707	1.480.174	31. Perm.
32. Подольская.	1.361.147	1.386.764	67.422	76.624	73.028	44.695	4.343	4.276	1.505.940	1.512.359	1.154.394	1.165.913	26.969	32.917	42.179	17.224	320	763	1.223.862	1.216.817	32. Podolie.
33. Полтавская.	1.276.239	1.297.495	47.417	61.484	52.386	42.262	497	371	1.376.539	1.401.612	1.164.685	1.176.507	29.650	43.011	27.120	18.791	18	42	1.221.473	1.238.351	33. Poltava.
34. Псковская.	497.344	536.262	14.537	20.636	27.520	25.574	231	213	539.632	582.685	466.889	501.660	11.324	16.157	15.530	14.373	9	18	493.752	532.208	34. Pscov.
35. Рязанская.	785.485	902.154	28.419	32.816	29.529	23.559	126	108	843.559	958.637	745.023	855.859	19.167	22.905	21.522	15.908	1	7	785.713	894.679	35. Riazan.
36. Самарская.	1.183.914	1.246.983	35.335	40.130	131.408	112.254	781	531	1.351.438	1.399.898	1.121.489	1.178.263	25.997	29.604	110.482	92.415	369	355	1.258.337	1.300.637	36. Samara.
37. С.-Петербургская.	465.030	542.537	77.123	78.770	571.028	361.058	7.867	8.620	1.121.048	990.985	322.659	367.148	43.548	39.818	442.692	232.767	108	264	809.007	639.997	37. St.-Pétersbourg.
въ т. ч. г. С.-Петербургъ.	179.228	216.974	44.735	44.351	461.534	303.046	7.170	7.882	692.667	572.253	65.526	74.896	31.451	26.218	356.468	193.396	90	219	453.535	294.729	St. Pétersbourg ville.
38. Саратовская.	1.032.149	1.100.683	62.608	67.417	79.124	63.119	423	306	1.174.304	1.231.525	952.012	1.012.086	44.526	47.380	56.647	41.563	54	65	1.053.239	1.101.094	38. Saratov.
39. Симбирская.	676.468	739.870	32.561	38.059	19.809	20.952	71	58	728.909	798.939	649.465	708.309	24.100	28.283	13.818	15.122	11	10	687.394	751.724	39. Simbirsk.
40. Смоленская.	651.884	718.792	28.399	56.002	39.596	30.131	237	238	720.116	805.163	610.217	670.073	19.482	46.383	25.113	16.839	7	5	654.819	733.300	40. Smolensk.
41. Таврическая.	556.466	537.457	50.118	47.035	142.765	95.397	13.455	5.097	762.804	684.986	459.326	439.140	29.525	27.127	103.729	62.897	1.302	1.223	593.882	530.387	41. Tauride.
42. Тамбовская.	1.215.594	1.295.502	49.048	52.486	36.875	34.162	206	157	1.301.723	1.382.307	1.162.967	1.236.574	33.545	36.304	24.702	22.304	16	10	1.221.230	1.295.192	42. Tambov.
43. Тверская.	736.119	903.838	35.179	46.573	23.746	23.367	176	137	795.220	973.915	694.497	850.852	26.614	37.122	16.634	16.206	13	13	737.758	904.193	43. Tver.
44. Тульская.	593.538	684.436	43.197	42.651	28.989	26.283	186	176	665.910	753.546	546.110	630.361	33.015	31.179	18.077	15.826	12	12	597.214	677.378	44. Toula.
45. Уфимская.	974.550	981.600	26.142	35.320	88.977	89.847	132	74	1.089.801	1.106.841	936.396	939.746	20.983	29.452	76.977	78.246	8	8	1.034.364	1.047.452	45. Oufa.
46. Харьковская.	1.115.448	1.122.742	44.564	46.751	92.530	68.234	1.217	830	1.253.759	1.238.557	1.048.779	1.049.734	30.996	32.530	61.376	42.128	31	37	1.141.182	1.124.429	46. Kharkov.
47. Херсонская.	1.066.977	1.072.520	92.377	96.206	232.460	158.318	9.167	5.587	1.400.981	1.332.631	782.803	770.943	50.697	52.040	125.919	65.372	250	460	959.669	888.815	47. Kherson.
въ т. ч. г. Одесса.	83.312	92.554	18.999	20.271	108.025	70.400	6.456	3.798	216.792	187.023	11.493	12.734	7.742	7.265	51.707	19.357	51	154	70.993	39.510	Odessa ville.
48. Черниговская.	1.046.534	1.094.486	36.889	53.821	35.022	30.593	251	258	1.118.696	1.179.158	929.548	963.004	18.881	33.901	16.553	12.001	19	47	965.001	1.008.953	48. Tchernigov.
49. Эстляндская.	161.926	174.048	18.494	21.065	21.183	14.602	806	592	202.409	210.307	151.026	161.482	14.568	15.718	15.335	9.765	28	25	180.957	186.990	49. Esthonie.
50. Ярославская.	380.520	530.538	33.336	41.097	46.604	39.006	137	117	460.597	610.758	344.752	480.815	23.127	28.900	36.305	29.482	1	8	404.185	539.205	50. Yaroslavl.

VI. *(Продолженіе).* Распредѣленіе населенія по сословнымъ группамъ и мѣсту рожденія.

Repartition de la population par groupes de classes sociales et d'après les lieux de naissance.

Сословныя группы и мѣсто рожденія. / Губерніи.	ДВОРЯНЕ ПОТОМСТВЕННЫЕ. Noblesse héréditaire.										Дворяне личные, чиновники не изъ дворянъ и ихъ семьи. Noblesse personnelle et fonctionnaires.										Groupes de classes sociales et lieux de naissance. / Provinces.
	Уроженцы того-же уѣзда, гдѣ живутъ. Nés dans le même district.		Уроженцы другихъ уѣздовъ той-же губерніи. Nés dans d'autres districts de la même province.		Уроженцы другихъ губерній. Nés dans d'autres provinces.		Уроженцы другихъ государствъ. Nés dans des pays étrangers.		ИТОГО. TOTAL.		Уроженцы того-же уѣзда, гдѣ живутъ. Nés dans le même district.		Уроженцы другихъ уѣздовъ той-же губерніи. Nés dans d'autres districts de la même province.		Уроженцы другихъ губерній. Nés dans d'autres provinces.		Уроженцы другихъ государствъ. Nés dans des pays étrangers.		ИТОГО. TOTAL.		
	М. H.	Ж. F.	М. H.	Ж. F.	М. H.	Ж. F.	М. H.	Ж. F.	М. H.	Ж. F.	М. H.	Ж. F.	М. H.	Ж. F.	М. H.	Ж. F.	М. H.	Ж. F.	М. H.	Ж. F.	
Европейская Россія.	**220.753**	**252.598**	**57.653**	**68.940**	**137.758**	**142.239**	**2.031**	**3.782**	**418.195**	**467.559**	**97.941**	**121.852**	**43.599**	**48.207**	**89.151**	**83.622**	**1.013**	**1.578**	**231.704**	**255.259**	**Russie d'Europe.**
1. Архангельская	189	232	93	130	294	251	2	—	578	613	678	900	418	458	399	354	1	2	1.496	1.714	1. Arkhangel.
2. Астраханская	510	697	139	141	660	614	6	11	1.315	1.463	715	1.008	187	224	690	599	4	5	1.596	1.836	2. Astrakhan.
3. Бессарабская	2.629	3.022	955	1.154	1.973	1.901	32	107	5.589	6.184	2.023	2.414	1.019	1.107	1.797	1.608	34	88	4.873	5.217	3. Bessarabie.
4. Виленская	23.976	25.182	3.872	4.499	6.046	6.947	25	93	33.919	36.721	1.507	1.708	451	475	1.319	1.239	10	20	3.287	3.442	4. Vilna.
5. Витебская	5.795	6.288	1.747	1.992	3.169	3.059	21	31	10.732	11.370	2.075	2.399	973	1.070	1.812	1.515	11	20	4.871	5.004	5. Vitebsk.
6. Владимірская	707	834	424	460	906	1.091	4	10	2.041	2.395	1.025	1.411	812	884	846	838	9	11	2.692	3.144	6. Vladimir.
7. Вологодская	397	536	229	253	481	516	—	3	1.107	1.308	1.122	1.513	799	905	582	564	5	6	2.508	2.988	7. Vologda.
8. Волынская	9.033	9.766	2.627	3.370	4.654	4.973	75	184	16.389	18.293	2.288	2.701	1.285	1.415	2.462	2.102	30	59	6.065	6.277	8. Volhynie.
9. Воронежская	1.354	1.395	594	808	1.698	1.811	2	23	3.648	4.037	1.490	1.689	802	905	1.373	1.592	13	17	3.678	4.203	9. Voronège.
10. Вятская	282	389	240	308	573	560	4	10	1.099	1.267	1.470	1.811	1.059	1.368	969	951	6	7	3.504	4.137	10. Viatka.
11. Гродненская	5.037	5.001	1.007	1.462	3.394	3.127	25	158	9.463	9.748	981	1.045	629	669	1.809	1.370	14	26	3.433	3.110	11. Grodno.
12. Донского войска обл.	5.181	6.229	1.702	1.819	2.266	2.471	17	51	9.166	10.570	2.654	3.004	1.182	1.144	1.709	1.654	16	17	5.561	5.819	12. Pays du Don.
13. Екатеринославская	1.996	2.415	779	945	3.050	2.820	28	41	5.853	6.221	1.397	1.674	637	707	2.043	1.784	16	20	4.093	4.185	13. Ekatérinoslav.
14. Казанская	926	1.191	403	530	1.841	1.840	22	26	3.192	3.587	1.542	2.022	792	952	1.995	1.588	7	13	4.336	4.575	14. Kazan.
15. Калужская	816	1.145	393	505	1.116	1.310	4	12	2.329	2.972	1.055	1.414	634	718	805	803	—	5	2.494	2.940	15. Kalouga.
16. Кіевская	7.079	7.670	2.944	3.620	8.339	9.098	89	209	18.451	20.597	3.727	4.215	1.878	2.042	4.838	4.622	70	89	10.513	10.968	16. Kiev.
17. Ковенская	35.945	41.365	7.207	7.845	2.976	3.525	34	90	46.162	52.825	1.431	1.612	495	513	1.160	776	11	28	3.097	2.929	17. Kovna.
18. Костромская	959	1.315	459	676	572	647	2	2	1.992	2.640	1.354	1.783	917	1.024	665	695	8	5	2.944	3.507	18. Kostroma.
19. Курляндская	1.150	1.415	505	714	2.066	1.839	12	50	3.733	4.018	578	597	400	338	699	531	10	23	1.687	1.489	19. Kourlande.
20. Курская	4.124	5.409	1.236	1.072	1.897	2.289	18	31	7.275	8.801	1.592	1.764	845	1.158	937	943	9	5	3.383	3.870	20. Koursk.
21. Лифляндская	1.725	2.295	783	1.046	3.480	3.166	69	143	6.057	6.650	1.280	1.431	545	468	1.803	1.318	40	53	3.668	3.270	21. Livonie.
22. Минская	25.671	26.547	5.172	5.241	3.890	4.354	21	78	34.754	36.220	1.481	1.685	806	776	1.431	1.079	4	12	3.722	3.552	22. Minsk.
23. Могилевская	6.530	7.399	1.751	1.678	2.223	2.462	13	40	10.517	11.579	1.003	1.513	897	515	913	731	6	7	2.819	2.766	23. Moghilev.
24. Московская	5.775	7.580	1.080	1.380	11.679	12.100	150	360	18.684	21.420	8.105	9.799	1.296	1.535	7.478	8.635	106	148	16.985	20.117	24. Moscou.
въ т. ч. г. Москва	5.279	6.950	558	611	10.524	10.889	125	327	16.486	18.777	7.639	9.080	811	914	6.701	7.859	98	138	15.249	17.991	Moscou ville.
25. Нижегородская	732	942	354	497	1.417	1.394	7	19	2.510	2.852	1.372	1.791	856	991	1.186	1.171	11	5	3.425	3.958	25. Nijni Novgorod.
26. Новгородская	1.660	2.072	365	545	1.821	1.842	12	30	3.858	4.489	1.092	1.551	602	603	1.113	1.052	6	12	2.813	3.218	26. Novgorod.
27. Олонецкая	622	680	105	129	351	333	1	3	1.079	1.145	674	836	320	379	342	272	2	1	1.338	1.488	27. Olonets.
28. Оренбургская	991	1.166	162	225	1.325	1.262	8	3	2.486	2.656	1.446	1.875	454	459	1.310	1.350	3	6	3.213	3.690	28. Orenbourg.
29. Орловская	1.303	1.663	727	918	1.994	2.041	156	155	4.180	4.777	1.598	2.077	1.001	1.146	1.499	1.474	14	31	4.112	4.728	29. Orel.
30. Пензенская	1.203	1.369	360	528	847	1.012	3	14	2.413	2.923	1.060	1.298	786	834	740	754	9	6	2.595	2.892	30. Pensa.
31. Пермская	530	756	423	521	1.316	1.248	6	14	2.275	2.539	2.272	2.853	1.563	1.960	2.059	1.937	12	12	5.906	6.762	31. Perm.
32. Подольская	7.248	7.890	2.895	3.580	3.968	4.348	58	191	14.169	16.009	1.847	2.136	1.376	1.476	1.827	1.582	25	66	5.075	5.260	32. Podolie.
33. Полтавская	8.128	9.268	1.706	2.058	2.504	3.016	323	154	12.661	14.496	3.722	4.227	1.491	1.360	1.485	1.533	22	33	6.720	7.153	33. Poltava.
34 Псковская	1.207	1.412	208	381	1.534	1.515	4	20	2.953	3.328	590	856	290	335	903	683	5	8	1.788	1.882	34. Pscov.
35. Рязанская	2.990	3.504	903	1.315	1.305	1.480	6	17	5.204	6.316	1.251	1.634	766	751	915	914	9	8	2.941	3.307	35. Riazan.
36. Самарская	1.045	1.156	268	354	1.224	1.324	8	12	2.545	2.846	1.160	1.228	470	533	1.453	1.481	11	8	3.094	3.250	36. Samara.
37. С.-Петербургская	16.072	20.655	3.209	3.787	22.990	21.677	546	911	42.817	47.030	13.207	18.100	2.373	3.073	12.815	11.344	212	340	28.607	32.857	37. St.-Pétersbourg.
въ т. ч. г. С.-Петербургъ	14.955	19.146	1.835	2.177	20.612	19.600	508	830	37.910	41.753	11.831	16.249	1.111	1.694	11.030	10.147	193	312	24.165	28.402	St.-Pétersbourg ville.
38. Саратовская	1.063	1.322	484	600	1.662	1.727	22	21	3.231	3.670	1.407	1.936	946	1.078	2.011	2.095	14	19	4.378	5.128	38. Saratov.
39. Симбирская	737	804	310	417	795	851	2	7	1.844	2.079	943	1.158	560	628	1.002	814	7	6	2.512	2.606	39. Simbirsk.
40. Смоленская	4.560	5.228	900	1.278	2.329	2.554	15	34	7.804	9.094	1.652	1.892	806	939	1.222	1.207	7	13	3.687	4.051	40. Smolensk.
41. Таврическая	2.268	2.542	846	1.052	2.795	2.821	29	72	5.938	6.487	1.814	2.196	802	960	2.398	2.081	33	52	5.047	5.289	41. Tauride.
42. Тамбовская	1.447	1.881	652	890	1.530	1.639	9	15	3.638	4.425	1.802	2.266	1.154	1.163	1.317	1.311	16	10	4.289	4.750	42. Tambov.
43. Тверская	954	1.313	428	644	1.073	1.255	4	12	2.459	3.224	1.340	1.840	888	950	816	855	7	4	3.051	3.649	43. Tver.
44. Тульская	1.870	2.272	667	875	1.302	1.550	11	21	3.850	4.718	1.064	1.631	620	866	733	897	8	8	2.425	3.402	44. Toula.
45. Уфимская	3.607	3.792	462	575	946	1.067	5	6	5.020	5.440	1.192	1.459	412	482	914	895	2	6	2.520	2.842	45. Oufa.
46. Харьковская	2.775	3.497	1.268	1.464	3.837	4.026	23	50	7.903	9.037	2.906	3.673	1.279	1.277	3.133	2.814	27	41	7.345	7.805	46. Kharkov.
47. Херсонская	5.000	6.052	1.885	2.410	6.028	5.657	73	167	12.986	14.286	4.766	5.770	1.836	2.104	4.293	4.211	91	152	10.986	12.237	47. Kherson.
въ т. ч. г. Одесса	1.650	2.061	628	838	3.246	3.072	49	117	5.573	6.088	2.214	2.311	683	735	2.234	2.293	59	118	5.190	5.457	Odessa ville.
48. Черниговская	3.685	4.372	1.087	1.429	1.796	2.110	7	25	6.575	7.936	3.509	4.281	1.334	1.351	1.421	1.440	1	20	6.265	7.092	48. Tchernigov.
49. Эстляндская	643	822	314	405	700	799	15	43	1.672	2.069	436	513	120	129	510	418	12	15	1.078	1.075	49. Esthonie.
50. Ярославская	627	851	324	415	1.126	920	3	3	2.080	2.189	1.246	1.663	736	1.010	1.200	1.146	7	10	3.189	3.829	50. Yaroslavl.

VI. (*Продолженіе*). Распредѣленіе населенія по сословнымъ группамъ и мѣсту рожденія.

Repartition de la population par groupes de classes sociales et d'après les lieux de naissance.

Сословныя группы и мѣсто рожденія. / Губерніи.	ЛИЦА ПРОЧИХЪ СОСЛОВІЙ. Autres classes sociales.										Въ числѣ прочихъ сословій было иностранныхъ подданныхъ. De ce nombre—sujets étrangers.										Groupes be classes sociales et lieux de naissance. / Provinces.
	Уроженцы того-же уѣзда, гдѣ живутъ. Nés dans le même district.		Уроженцы другихъ уѣздовъ той-же губерніи. Nés dans d'autres districts de la même province.		Уроженцы другихъ губерній. Nés dans d'autres provinces.		Уроженцы другихъ государствъ. Nes dans des pays étrangers.		ИТОГО. TOTAL.		Уроженцы того-же уѣзда, гдѣ живутъ. Nés dans le même district.		Уроженцы другихъ уѣздовъ той-же губерніи. Nés dans d'autres districts de la même province.		Уроженцы другихъ губерній. Nés dans d'autres provinces.		Уроженцы другихъ государствъ. Nés dans des pays étrangers.		ИТОГО. TOTAL.		
	М. H.	Ж. F.	М. H.	Ж. F.	М. H.	Ж. F.	М. H.	Ж. F.	М. H.	Ж. F.	М. H.	Ж. F.	М. H.	Ж. F.	М. H.	Ж. F.	М. H.	Ж. F.	М. H.	Ж. F.	
Европейская Россія.	3.840.411	4.236.427	701.818	756.460	991.452	899.210	82.987	57.125	5.616.668	5.949.222	46.587	52.493	7.058	8.574	11.986	17.121	69.387	42.809	135.018	120.997	**Russie d'Europe.**
1. Архангельская	8.598	10.888	2.198	2.538	2.150	1.149	98	56	13.044	14.631	44	65	5	11	17	15	79	32	145	123	1. Arkhangel.
2. Астраханская	32.803	35.348	4.766	4.484	13.614	11.948	678	155	51.861	51.935	211	229	8	7	65	88	573	124	857	448	2. Astrakhan.
3. Бессарабская	189.707	196.260	27.224	26.689	32.382	27.734	10.121	5.866	259.434	256.549	3.925	4.520	628	704	469	704	8.070	4.137	13.092	10.065	3. Bessarabie.
4. Виленская	116.576	126.187	16.830	17.590	19.727	18.183	638	719	153.771	162.679	274	264	49	55	137	210	401	424	861	953	4. Vilna.
5. Витебская	102.538	111.204	16.942	19.175	20.696	21.176	531	523	140.707	152.078	152	169	29	38	122	121	258	209	561	537	5. Vitebsk.
6. Владимірская	42.944	51.197	12.296	13.230	8.189	8.569	159	116	63.588	73.112	28	41	6	5	38	71	127	87	199	204	6. Vladimir.
7. Вологодская	18.105	22.210	4.850	4.902	2.059	1.779	69	34	25.083	28.925	18	46	3	2	20	27	46	21	87	96	7. Vologda.
8. Волынская	267.537	281.824	34.534	37.330	33.213	28.526	8.785	7.986	344.069	355.666	5.977	6.074	825	789	996	1.691	7.502	6.258	15.300	14.812	8. Volhynie.
9. Воронежская	32.041	35.732	9.018	9.220	9.134	9.218	239	140	50.432	54.310	61	106	8	6	46	33	196	98	311	243	9. Voronège.
10. Вятская	22.327	26.566	8.519	9.709	4.124	4.299	39	49	35.009	40.623	10	12	—	2	11	22	26	29	47	65	10. Viatka.
11. Гродненская	153.112	174.210	23.952	26.190	20.449	14.939	1.273	1.088	198.786	216.427	1.054	1.022	306	358	231	298	809	644	2.400	2.322	11. Grodno.
12. Донского войска обл.	83.629	86.676	14.929	15.653	39.762	34.364	3.020	1.200	141.340	137.893	1.458	1.585	136	228	617	806	2.666	987	4.877	3.606	12. Pays du Don.
13. Екатеринославская	62.062	66.085	13.055	13.448	46.971	38.220	3.794	2.240	125.882	119.993	2.531	2.735	766	717	833	948	3.244	1.843	7.374	6.243	13. Ekatérinoslav.
14. Казанская	32.384	36.877	10.067	12.930	8.725	8.023	153	116	51.329	57.946	58	58	7	5	46	69	111	89	222	221	14. Kazan.
15. Калужская	32.880	39.029	5.692	7.141	6.972	7.315	109	75	45.653	53.560	43	45	10	6	40	52	92	61	185	164	15. Kalouga.
16. Кіевская	257.541	276.004	44.133	47.896	50.510	46.693	3.470	2.982	355.654	373.575	1.382	1.529	317	349	751	1.080	2.523	1.990	4.973	4.948	16. Kiev.
17. Ковенская	131.936	148.173	16.196	17.404	12.730	10.918	1.219	1.162	162.081	177.657	1.568	1.669	174	195	149	226	995	875	2.886	2.965	17. Kovna.
18. Костромская	36.585	44.817	7.993	8.615	3.755	4.149	90	36	48.423	57.617	1	11	2	4	5	19	52	24	60	58	18. Kostroma.
19. Курляндская	32.286	36.429	9.788	11.084	10.789	10.244	1.584	1.295	54.447	59.052	615	781	119	265	195	214	1.226	853	2.155	2.113	19. Kourlande.
20. Курская	45.123	52.233	9.625	8.134	8.183	6.931	212	176	63.143	67.474	87	88	8	9	78	111	142	112	315	320	20. Koursk.
21. Лифляндская	46.943	54.230	11.244	12.857	25.783	23.752	3.833	3.688	87.803	94.527	2.242	2.672	332	535	600	747	2.716	2.255	5.890	6.209	21. Livonie.
22. Минская	207.251	220.556	28.471	28.066	21.743	20.032	1.206	927	258.671	269.581	1.233	1.295	207	230	265	305	920	672	2.625	2.502	22. Minsk.
23. Могилевская	112.916	125.375	19.152	18.712	15.635	15.272	267	212	147.970	159.571	104	117	39	24	62	78	174	109	379	328	23. Moghilev.
24. Московская	114.225	133.241	35.410	42.098	63.035	62.306	4.303	3.804	216.973	241.449	2.193	2.695	131	202	1.007	1.587	3.754	3.252	7.085	7.736	24. Moscou.
въ т. ч. г. Москва	—	—	—	—	—	—	—	—	—	—	—	—	—	—	—	—	—	—	—	—	Moscou ville.
25. Нижегородская	27.668	32.856	8.660	9.461	9.836	9.279	159	97	46.323	51.693	43	48	5	6	40	76	133	65	221	195	25. Nijni Novgorod.
26. Новгородская	28.631	34.215	5.105	5.424	13.795	12.262	223	193	47.754	52.094	106	156	45	26	65	115	199	149	415	446	26. Novgorod.
27. Олонецкая	7.506	9.220	1.595	1.870	2.585	1.856	1	2	11.687	12.948	—	—	—	—	4	6	9	2	13	8	27. Olonets.
28. Оренбургская	53.059	59.316	7.425	8.283	33.084	29.216	256	103	93.824	96.918	268	324	18	45	87	103	223	69	596	541	28. Orenbourg.
29. Орловская	60.105	68.039	13.912	14.050	12.342	10.590	76	103	86.435	92.782	50	58	18	22	71	89	139	130	278	299	29. Orel.
30. Пензенская	24.675	28.058	7.233	8.107	4.235	4.150	112	74	36.255	40.389	16	28	12	14	32	45	86	55	146	142	30. Pensa.
31. Пермская	34.203	40.226	11.628	14.352	13.188	9.991	217	134	59.236	64.703	67	82	11	18	79	80	157	99	314	279	31. Perm.
32. Подольская	197.658	210.825	36.182	38.651	25.054	21.541	3.940	3.256	262.834	274.273	2.130	2.546	543	653	520	688	3.593	2.672	6.786	6.559	32. Podolie.
33. Полтавская	99.704	107.493	14.570	15.055	21.277	18.922	134	142	135.685	141.612	116	146	36	45	127	153	316	168	595	512	33. Poltava.
34. Псковская	28.658	32.334	2.715	3.763	9.553	9.003	213	167	41.139	45.267	73	88	10	16	91	91	130	95	304	290	34. Pscov.
35. Рязанская	36.221	41.157	7.583	7.845	5.787	5.257	110	76	49.701	54.335	10	15	5	6	30	34	76	52	121	107	35. Riazan.
36. Самарская	60.220	66.336	8.600	9.639	18.249	17.034	393	156	87.462	93.165	106	138	22	24	71	105	249	105	448	372	36. Samara.
37. С.-Петербургская	113.092	136.634	27.993	32.092	92.531	95.270	7.001	7.105	240.617	271.101	3.979	5.212	307	489	1.053	2.074	5.665	5.389	11.004	13.164	37. St.-Pétersbourg.
въ т. ч. г. С.-Петербургъ.	—	—	—	—	—	—	—	—	—	—	—	—	—	—	—	—	—	—	—	—	St. Pétersbourg ville.
38. Саратовская	77.667	85.339	16.652	18.359	18.804	17.734	333	201	113.456	121.633	129	167	47	58	102	151	255	140	533	516	38. Saratov.
39. Симбирская	25.323	29.599	7.591	8.731	4.194	4.165	51	35	37.159	42.530	18	20	13	6	23	36	36	24	90	86	39. Simbirsk.
40. Смоленская	35.455	41.599	7.211	7.402	10.932	9.531	208	186	53.806	58.718	88	66	23	41	57	52	147	117	315	276	40. Smolensk.
41. Таврическая	93.058	93.579	18.945	17.896	33.843	27.598	12.091	3.750	157.937	142.823	6.665	7.173	803	988	743	888	11.529	3.215	19.740	12.264	41. Tauride.
42. Тамбовская	49.378	54.781	13.697	14.129	9.326	8.908	165	122	72.566	77.940	86	101	22	24	72	89	102	96	282	310	42. Tambov.
43. Тверская	39.328	49.833	7.249	7.857	5.223	5.051	152	108	51.952	62.849	84	87	19	19	60	91	92	72	255	269	43. Tver.
44. Тульская	44.494	50.172	8.895	9.731	8.877	8.010	155	135	62.421	68.048	34	40	6	15	31	50	104	94	175	199	44. Toula.
45. Уфимская	33.355	36.603	4.285	4.811	10.140	9.639	117	54	47.897	51.107	41	48	7	11	46	53	94	41	188	153	45. Oufa.
46. Харьковская	60.988	65.838	11.021	11.480	24.184	19.266	1.136	702	97.329	97.286	373	400	40	80	447	526	967	547	1.827	1.553	46. Kharkov.
47. Херсонская	274.408	289.755	37.959	39.652	96.220	83.078	8.753	4.808	417.340	417.293	6.456	7.238	856	1.124	1.099	1.687	7.517	3.682	15.928	13.731	47. Kherson.
въ т. ч. г. Одесса	—	—	—	—	—	—	—	—	—	—	—	—	—	—	—	—	—	—	—	—	Odessa ville.
48. Черниговская	109.792	122.829	15.587	17.140	15.252	15.042	224	166	140.855	155.177	85	100	18	25	78	102	164	107	345	334	48. Tchernigov.
49. Эстляндская	9.821	11.231	3.492	4.813	4.638	3.620	751	509	18.702	20.173	262	349	55	69	127	179	624	372	1.068	969	49. Esthonie.
50. Ярославская	33.895	47.209	9.149	10.772	7.973	7.458	126	96	51.143	65.535	33	35	2	4	31	36	79	67	145	142	50. Yaroslavl.

VI. (*Продолженіе*). Распредѣленіе населенія по сословнымъ группамъ и мѣсту рожденія.

Repartition de la population par groupes de classes sociales et d'après les lieux de naissance.

Сословныя группы и мѣсто рожденія. / Губерніи.	ВСѢ СОСЛОВІЯ. Toutes les classes sociales.										ЛИЦА СЕЛЬСКАГО СОСТОЯНІЯ (крестьяне, казаки, иностранные поселенцы и т. д.). Paysans, colons, cosaques.										Groupes de classes sociales et lieux de naissance. / Provinces.
	Уроженцы того-же уѣзда, гдѣ живутъ. Nés dans le même district.		Уроженцы другихъ уѣздовъ той-же губерніи. Nés dans d'autres districts de la même province.		Уроженцы другихъ губерній. Nés dans d'autres provinces.		Уроженцы другихъ государствъ. Nés dans des pays étrangers.		ИТОГО. TOTAL.		Уроженцы того-же уѣзда, гдѣ живутъ. Nés dans le même district.		Уроженцы другихъ уѣздовъ той-же губерніи. Nés dans d'autres districts de la même province.		Уроженцы другихъ губерній. Nés dans d'autres provinces.		Уроженцы другихъ государствъ. Nés dans des pays étrangers.		ИТОГО. TOTAL.		
	М. H.	Ж. F.	М. H.	Ж. F.	М. H.	Ж. F.	М. H.	Ж. F.	М. H.	Ж. F.	М. H.	Ж. F.	М. H.	Ж. F.	М. H.	Ж. F.	М. H.	Ж. F.	М. H.	Ж. F.	
Привислинскія губ.	3.549.639	3.703.055	462.779	495.988	641.201	429.795	58.471	61.325	4.712.090	4.690.163	2.747.584	2.811.567	316.347	334.141	400.598	213.279	21.056	27.618	3.485.585	3.386.605	**Pologne.**
51. Варшавская	592.625	629.825	146.945	155.851	225.951	155.711	12.427	12.532	977.948	953.919	381.751	395.285	99.304	101.979	130.187	66.056	3.293	4.079	614.535	567.399	51. Varsovie.
въ т. ч. г. Варшава	159.082	177.087	48.816	56.358	128.259	101.766	5.980	6.344	342.137	341.555	23.204	25.205	22.740	25.442	58.005	32.013	494	652	104.443	83.312	Varsovie ville.
52. Калишская	345.138	359.112	37.219	40.303	24.286	18.065	7.845	8.629	414.488	426.109	286.450	295.423	28.242	30.220	15.829	10.722	4.858	5.599	335.379	341.964	52. Kalich.
53. Кѣлецкая	328.529	345.889	24.547	27.693	18.590	12.655	2.034	2.058	373.700	388.295	276.422	289.900	16.307	18.603	11.444	6.237	488	751	304.661	315.491	53. Keltsy.
54. Ломжинская	234.615	235.713	20.227	24.506	44.773	17.780	872	1.106	300.487	279.105	187.712	184.575	12.866	17.044	32.948	10.868	540	732	234.066	213.219	54. Lomja.
55. Люблинская	462.876	485.615	54.340	49.230	64.346	27.456	8.399	8.400	589.961	570.701	364.931	378.379	38.289	30.617	48.104	14.966	1.288	2.266	452.612	426.228	55. Lioubline.
56. Петроковская	464.286	479.529	77.657	83.117	139.466	128.696	15.687	15.463	697.096	706.805	331.599	320.629	47.226	50.080	76.977	66.740	2.970	4.625	458.772	442.074	56. Pétrokov.
57. Плоцкая	208.701	220.479	28.573	31.650	31.578	17.580	6.800	8.272	275.652	277.981	176.963	184.014	22.151	25.203	23.250	11.319	5.485	6.947	227.849	227.483	57. Plotsk.
58. Радомская	348.960	357.803	27.419	28.662	28.395	20.377	1.675	1.656	406.449	408.498	276.840	281.358	18.243	19.142	16.887	9.797	685	782	312.655	311.079	58. Radome.
59. Сувалкская	237.890	257.453	20.621	27.098	27.871	8.558	1.461	1.961	287.843	295.070	210.638	226.466	16.425	21.776	19.991	3.833	913	1.244	247.967	253.319	59. Souvalki.
60. Сѣдлецкая	326.019	331.637	25.231	27.878	35.945	22.917	1.271	1.248	388.466	383.680	254.278	255.538	17.294	19.477	24.981	12.741	536	593	297.089	288.349	60. Sédlets.
Кавказъ.	3.814.500	3.632.822	208.561	181.050	760.280	538.501	103.372	50.278	4.886.713	4.402.651	3.432.537	3.249.353	151.034	127.799	608.763	423.075	24.037	18.244	4.216.371	3.818.471	**Caucase.**
61. Бакинская	370.399	320.745	19.242	14.088	53.149	29.674	15.275	4.144	458.065	368.651	319.546	272.902	13.840	9.597	38.441	18.850	644	631	372.471	301.980	61. Bacou.
62. Дагестанская обл.	261.271	279.051	7.052	3.660	13.909	5.059	1.047	105	283.279	287.875	251.183	268.998	6.173	2.898	10.140	2.489	27	30	267.523	274.415	62. Daghestan.
63. Елисаветпольская	439.184	373.608	17.741	13.803	16.505	9.295	6.582	1.697	480.012	398.403	387.732	325.542	12.727	10.036	13.549	6.669	636	439	414.644	342.686	63. Elisavetpol.
64. Карсская обл.	102.659	95.738	2.276	2.343	34.129	13.770	21.507	18.232	160.571	130.083	94.833	88.264	1.816	1.934	28.366	10.744	10.692	10.504	135.707	111.446	64. Kars.
65. Кубанская обл.	588.812	609.383	43.662	43.732	329.973	285.887	10.576	6.856	973.023	945.858	516.527	534.032	31.384	30.851	275.288	237.802	832	770	824.031	803.455	65. Kouban.
66. Кутаисская	461.553	451.603	49.467	41.987	22.121	9.499	16.363	5.648	549.504	508.737	413.164	401.744	33.368	28.889	11.868	3.454	5.219	1.508	463.619	435.595	66. Koutaiss.
67. Ставропольская	328.100	327.041	7.183	7.609	108.539	93.666	757	406	444.579	428.721	311.775	309.558	5.389	5.512	97.222	84.396	278	250	414.664	399.716	67. Stavropol.
68. Терская обл.	396.852	387.219	15.467	13.713	71.210	46.675	2.039	761	485.568	448.368	369.082	357.932	11.692	9.627	51.937	31.893	180	143	432.891	399.595	68. Tersk.
69. Тифлисская	455.041	415.933	34.541	28.660	74.246	27.742	11.619	3.250	575.447	475.585	395.751	354.586	24.656	18.988	54.298	15.509	1.444	832	476.149	389.915	69. Tiflis.
70. Черноморская	7.395	7.066	215	216	21.280	11.976	5.886	3.444	34.776	22.702	5.036	4.725	120	110	15.497	7.749	836	849	21.489	13.433	70. Tchernomorskaia.
71. Эриванская	403.234	365.435	11.715	11.239	15.219	5.258	11.721	5.735	441.889	387.667	367.908	331.070	9.869	9.357	12.157	3.520	3.249	2.288	393.183	346.235	71. Erivan.
Сибирь.	2.030.875	2.127.616	95.310	97.506	785.798	561.521	52.436	7.760	2.964.419	2.794.403	1.920.059	2.006.977	70.987	70.791	614.818	490.304	3.484	3.119	2.609.348	2.571.191	**Sibérie.**
72. Амурская обл.	28.605	27.630	—	—	34.301	23.781	5.363	626	68.269	52.037	20.529	19.823	—	—	27.377	18.662	280	215	48.186	38.700	72. Amour.
73. Енисейская	193.004	201.728	10.121	11.338	95.606	58.068	237	59	298.968	271.193	178.317	186.051	6.685	7.504	59.174	49.669	38	23	244.214	243.247	73. Enissey.
74. Забайкальская обл.	290.859	300.092	18.211	17.892	30.745	11.433	2.728	77	342.543	329.494	278.905	287.445	15.032	14.387	15.283	7.114	139	5	309.359	308.951	74. Transbaikal.
75. Иркутская	202.504	204.815	10.580	12.315	60.711	22.982	284	76	274.079	240.188	186.625	188.113	7.149	8.318	24.783	14.840	29	18	218.586	211.289	75. Irkoutsk.
76. Приморская обл.	42.250	41.244	1.450	1.295	65.542	22.049	42.819	6.687	152.061	71.275	38.716	37.494	687	617	54.896	18.097	2.861	2.784	97.160	58.902	76. Primorskaia.
77. Островъ Сахалинъ	3.801	3.386	—	1	16.070	4.207	601	47	20.472	7.641	3.739	3.315	—	1	4.430	2.293	13	6	8.182	5.615	77. Sakhaline.
78. Тобольская	554.867	600.239	20.541	21.942	130.979	104.298	111	66	706.498	726.545	539.035	581.568	16.573	17.176	118.253	95.746	39	26	673.900	694.516	78. Tobolsk.
79. Томская	596.290	627.679	28.900	29.277	336.483	308.673	259	118	961.932	965.747	557.217	584.058	19.840	19.779	301.734	279.826	78	40	878.869	883.703	79. Tomsk.
80. Якутская обл.	118.695	120.803	5.507	3.446	15.361	6.030	34	4	139.597	130.283	116.976	119.110	5.021	3.009	8.888	4.147	7	2	130.892	126.268	80. Iakoutsk.
Средняя Азія.	3.824.893	3.346.061	41.610	34.813	258.845	178.338	39.203	22.955	4.164.551	3.582.167	3.781.812	3.301.602	36.815	29.709	204.525	134.613	23.794	18.757	4.046.946	3.484.681	**Asie Centrale.**
81. Акмолинская обл.	271.646	251.413	6.543	7.714	76.683	68.466	90	53	354.962	327.646	261.281	239.980	5.412	6.298	67.294	59.656	42	25	334.029	305.959	81. Akmolinsk.
82. Закаспійская обл.	167.771	156.103	1.201	782	33.748	11.234	9.918	1.730	212.638	169.849	166.435	155.077	1.058	671	25.266	6.952	358	184	193.117	162.884	82. Transcaspienne.
83. Самаркандская обл.	457.713	382.364	773	319	12.186	4.412	1.771	483	472.443	387.578	455.656	380.428	676	244	9.189	2.564	340	174	465.861	383.410	83. Samarkand.
84. Семипалатинская обл.	340.816	300.510	7.336	4.934	16.687	14.063	149	95	364.988	319.602	333.287	292.342	6.269	3.758	11.071	8.706	52	34	350.679	304.840	84. Sémipalatinsk.
85. Семирѣченская обл.	470.860	414.455	4.303	4.169	29.999	20.653	24.053	19.371	529.215	458.648	462.202	405.311	3.299	3.155	22.663	14.539	22.005	17.988	510.169	440.993	85. Sémirétchensk.
86. Сыръ-Дарьинская обл.	766.736	656.424	4.543	2.919	29.491	14.574	2.641	1.070	803.411	674.987	761.653	651.730	4.042	2.424	22.462	9.228	770	284	788.927	663.666	86. Syr-Daria.
87. Тургайская обл.	220.647	200.278	534	389	16.611	14.676	211	70	238.003	215.413	217.161	196.749	277	176	8.847	7.175	35	23	226.320	204.123	87. Tourgai.
88. Уральская обл.	288.235	268.401	14.127	12.721	33.553	27.999	57	28	335.972	309.149	285.162	265.139	13.654	12.230	30.102	24.813	21	14	328.939	302.196	88. Ouralsk.
89. Ферганская обл.	840.469	716.113	2.250	866	9.887	2.261	313	55	852.919	719.295	838.975	714.846	2.128	753	7.631	980	171	31	848.905	716.610	89. Ferghane.

VI. *(Продолженіе)*. Распредѣленіе населенія по сословнымъ группамъ и мѣсту рожденія.

Repartition da la population par groupes de classes sociales et d'après les lieux de naissance.

Сословныя группы и мѣсто рожденія. / Губерніи.	ДВОРЯНЕ ПОТОМСТВЕННЫЕ. Noblesse héréditaire.									
	Уроженцы того-же уѣзда, гдѣ живутъ. Nés dans le même district.		Уроженцы другихъ уѣздовъ той-же губерніи. Nés dans d'autres districts de la même province.		Уроженцы другихъ губерній. Nés dans d'autres provinces.		Уроженцы другихъ государствъ. Nés dans des pays étrangers.		ИТОГО. TOTAL.	
	М. H.	Ж. F.	М. H.	Ж. F.	М. H.	Ж. F.	М. H.	Ж. F.	М. H.	Ж. F.
Привислинскія губ.	**21.012**	**24.887**	**10.182**	**12.278**	**31.844**	**31.708**	**1.234**	**1.910**	**64 272**	**70.783**
51. Варшавская.	9.947	12.763	4.165	5.304	15.098	16.134	645	1.061	29.855	35.262
въ т. ч. г. Варшава. . . .	8.167	10.437	2.180	2.858	11.012	12.565	447	787	21.806	26.647
52. Калишская.	1.057	1.136	682	761	1.235	1.127	121	173	3.095	3.197
53. Кѣлецкая.	751	787	437	587	1.118	1.172	52	61	2.358	2.607
54. Ломжинская.	1.711	1.741	404	448	1.422	1.273	20	27	3.557	3.489
55. Люблинская.	1.334	1.600	1.044	1.210	2.414	2.158	62	128	4.854	5.096
56. Петроковская	1.686	1.934	1.056	1.189	4.397	4.062	146	195	7.285	7.380
57. Плоцкая.	1.604	1.624	786	868	1.568	1.450	87	113	4.045	4.055
58. Радомская.	731	883	457	522	1.391	1.321	34	47	2.613	2.773
59. Сувалкская.	541	635	358	485	1.141	951	17	36	2.057	2.107
60. Сѣдлецкая.	1.650	1.784	793	904	2.060	2.060	50	69	4.553	4.817
Кавказъ.	**61.996**	**59.737**	**10.768**	**12.533**	**13.891**	**11.549**	**206**	**287**	**86.861**	**84.106**
61. Бакинская.	7.493	6.466	453	356	1.413	958	32	40	9.391	7.820
62. Дагестанская обл. . . .	1.819	1.933	149	142	511	423	2	2	2.481	2.500
63. Елисаветпольская. . . .	13.990	12.234	866	733	690	651	33	32	15.579	13.650
64. Карсская обл.	473	497	13	17	653	419	11	6	1.150	939
65. Кубанская обл.	1.698	2.013	584	647	1.610	1.601	13	19	3.905	4.280
66. Кутаисская.	23.233	22.350	5.879	7.446	1.229	1.290	17	37	30.358	31.123
67. Ставропольская.	477	536	76	134	719	635	7	21	1.279	1.326
68. Терская обл.	971	1.194	418	555	1.495	1.516	7	15	2.891	3.280
69. Тифлисская.	8.241	9.109	2.080	2.249	4.376	3.143	60	89	14.757	14.590
70. Черноморская.	54	67	—	3	484	344	3	7	541	421
71. Эриванская.	3.547	3.338	250	251	711	569	21	19	4.529	4.177
Сибирь.	**2.277**	**2.750**	**701**	**913**	**5.544**	**4.158**	**30**	**53**	**8.552**	**7.874**
72. Амурская обл.	82	81	—	—	313	242	2	2	397	325
73. Енисейская.	276	412	100	168	633	480	2	8	1.011	1.068
74. Забайкальская обл. . . .	407	446	107	121	560	366	3	7	1.077	940
75. Иркутская.	437	571	132	151	868	608	5	5	1.442	1.335
76. Приморская обл.	228	237	62	66	1.340	842	9	14	1.639	1.159
77. Островъ Сахалинъ. . . .	8	12	—	—	57	43	—	2	65	57
78. Тобольская.	326	368	118	154	511	520	1	4	956	1.046
79. Томская.	483	594	177	243	1.166	995	8	11	1.834	1.843
80. Якутская обл.	30	29	5	10	96	62	—	—	131	101
Средняя Азія.	**1.633**	**1.910**	**282**	**377**	**3.993**	**3.694**	**36**	**42**	**5.944**	**6.023**
81. Акмолинская обл.	549	658	45	69	808	797	4	4	1.406	1.528
82. Закаспійская обл.	126	116	22	18	887	627	13	9	1.048	770
83. Самаркандская обл. . . .	48	61	15	10	443	418	1	2	507	491
84. Семипалатинская обл. . . .	157	184	43	56	231	227	1	1	432	468
85. Семирѣченская обл. . . .	172	220	50	93	320	340	4	6	546	659
86. Сыръ-Дарьинская обл. . . .	241	307	41	44	775	747	8	15	1.065	1.113
87. Тургайская обл.	73	63	4	8	47	67	—	—	124	138
88. Уральская обл.	167	210	42	53	155	172	—	—	364	435
89. Ферганская обл.	100	91	20	26	327	299	5	5	452	421

Groupes de classes sociales et lieux de naissance. / Provinces.	Дворяне личные, чиновники не изъ дворянъ и ихъ семьи. Noblesse personnelle et fonctionnaires.									
	Уроженцы того-же уѣзда, гдѣ живутъ. Nés dans le même district.		Уроженцы другихъ уѣздовъ той-же губерніи. Nés dans d'autres districts de la même province.		Уроженцы другихъ губерній. Nés dans d'autres provinces.		Уроженцы другихъ государствъ. Nés dans des pays étrangers.		ИТОГО. TOTAL.	
	М. H.	Ж. F.	М. H.	Ж. F.	М. H.	Ж. F.	М. H.	Ж. F.	М. H.	Ж. F.
6.479	**7.706**	**3.515**	**3.865**	**12.369**	**9.725**	**356**	**567**	**22.719**	**21.863**	**Pologne.**
2.132	2.749	693	794	3.986	3.120	121	182	6.932	6.845	51. Varsovie.
1.834	2.395	423	480	2.894	2.504	99	146	5.256	5.525	Varsovie ville.
370	467	257	277	473	397	72	79	1.172	1.220	52. Kalich.
542	581	419	484	748	699	24	48	1.733	1.812	53. Kelsty.
660	655	190	220	1.032	702	7	19	1.889	1.596	54. Lomja.
682	802	584	656	1.785	1.308	26	62	3.077	2.828	55. Lioubline.
498	527	295	270	1.531	1.178	33	66	2.357	2.041	56. Pétrokov.
322	427	168	191	501	378	26	27	1.017	1.023	57. Plotsk.
681	820	418	462	1.098	1.102	32	52	2.229	2.436	58. Radome.
447	523	347	363	837	571	10	29	1.641	1.486	59. Souvalki.
145	155	144	148	378	270	5	3	672	576	60. Sédlets.
11.949	**13.589**	**4.257**	**4.365**	**10.774**	**8.591**	**157**	**196**	**27.137**	**26.741**	**Caucase.**
1.092	1.120	278	253	1.461	1.221	20	20	2.851	2.614	61. Bacou.
564	637	127	108	452	338	2	—	1.145	1.083	62. Daghestan.
438	436	170	108	380	283	5	8	993	835	63. Elisavetpol.
92	103	13	14	401	252	11	8	517	377	64. Kars.
1.175	1.487	490	539	1.321	1.300	10	18	2.996	3.344	65. Kouban.
2.985	3.091	1.470	1.521	1.234	685	39	52	5.728	5.349	66. Koutaiss.
623	846	121	178	718	641	3	4	1.465	1.669	67. Stavropol.
876	1.180	419	459	1.149	1.081	5	12	2.449	2.732	68. Tersk.
3.597	4.150	992	1.050	2.888	2.246	54	65	7.531	7.511	69. Tiflis.
46	49	1	2	280	189	3	2	330	242	70. Tchernomorsk.
461	490	176	133	490	355	5	7	1.132	985	71. Erivan.
4.969	**6.216**	**2.474**	**2.912**	**6.895**	**5.771**	**55**	**47**	**14.393**	**14.946**	**Sibérie.**
183	198	—	—	397	353	6	3	586	554	72. Amour.
558	661	326	365	650	546	10	3	1.544	1.575	73. Enissey.
971	1.244	457	504	777	555	9	10	2.214	2.313	74. Transbaikal.
974	1.204	296	426	1.249	1.054	4	10	2.523	2.694	75. Irkoutsk.
327	371	109	144	1.168	781	13	13	1.617	1.309	76. Primorskaia.
5	16	—	—	77	59	1	—	83	75	77. Sakhaline.
751	995	529	678	843	854	2	2	2.125	2.529	78. Tobolsk.
1.024	1.320	667	729	1.524	1.414	8	6	3.223	3.469	79. Tomsk.
176	207	90	66	210	155	2	—	478	428	80. Iakoutsk.
2.391	**2.760**	**573**	**708**	**4.702**	**4.142**	**34**	**47**	**7.700**	**7.657**	**Asie Centrale.**
753	886	127	195	1.023	1.062	5	6	1.908	2.149	81. Akmolinsk.
132	158	30	17	833	523	9	10	1.004	708	82. Transcaspienne.
89	96	7	17	354	321	—	4	450	438	83. Samarkand.
263	328	101	138	383	389	—	1	747	856	84. Sémipalatinsk.
289	337	111	126	469	428	8	10	877	901	85. Sèmirétchensk.
450	485	91	86	938	851	9	10	1.488	1.432	86. Syr-Daria.
23	22	5	4	103	77	—	—	131	103	87. Tourgai.
274	318	89	100	227	211	2	1	592	630	88. Ouralsk.
118	130	12	25	372	280	1	5	503	440	89. Ferghane.

VI. (*Продолженіе*). Распредѣленіе населенія по сословнымъ группамъ и мѣсту рожденія.

Repartition de la population par groupes de classes sociales et d'après les lieux de naissance.

Сословныя группы и мѣсто рожденія. / Губерніи.	ЛИЦА ПРОЧИХЪ СОСЛОВІЙ. Autres classes sociales.										Въ числѣ прочихъ сословій было иностранныхъ подданныхъ. De ce nombre — sujets étrangers.										Groupes be classes sociales et lieux de naissance. / Provinces.
	Уроженцы того-же уѣзда, гдѣ живутъ. Nés dans le même district.		Уроженцы другихъ уѣздовъ той-же губерніи. Nés dans d'autres districts de la même province.		Уроженцы другихъ губерній. Nés dans d'autres provinces.		Уроженцы другихъ государствъ. Nes dans des pays étrangers.		ИТОГО. TOTAL.		Уроженцы того-же уѣзда, гдѣ живутъ. Nés dans le même district.		Уроженцы другихъ уѣздовъ той-же губерніи. Nés dans d'autres districts de la même province.		Уроженцы другихъ губерній. Nés dans d'autres provinces.		Уроженцы другихъ государствъ. Nés dans des pays étrangers.		ИТОГО. TOTAL.		
	М. H.	Ж. F.	М. H.	Ж. F.	М. H.	Ж. F.	М. H.	Ж. F.	М. H.	Ж. F.	М. H.	Ж. F.	М. H.	Ж. F.	М. H.	Ж. F.	М. H.	Ж. F.	М. H.	Ж. F.	
Привислинскія губерніи.	774.564	858.895	132.735	145.704	196.390	175.083	35.825	31.230	1.139.514	1.210.912	21.331	24.950	2.616	3.860	3.156	5.040	26.712	20.368	53.815	54.218	**Pologne.**
51. Варшавская	198.795	219.028	42.783	47.774	76.680	70.401	8.368	7.210	326.626	344.413	3.607	4.439	700	1.091	607	1.234	4.713	3.502	9.627	10.266	51. Varsovie.
въ т. ч. г. Варшава	125.877	139.050	23.467	27.578	56.348	54.684	4.940	4.759	210.632	226.071	1.428	1.840	224	408	300	690	2.592	1.952	4.544	4.890	Varsovie ville.
52. Калишская	57.261	62.086	8.038	9.045	6.749	5.819	2.794	2.778	74.842	79.728	2.216	2.586	289	319	162	210	1.684	1.390	4.351	4.505	52. Kalich.
53. Кѣлецкая	50.814	54.621	7.384	8.019	5.280	4.547	1.470	1.198	64.948	68.385	1.037	1.309	127	229	85	156	1.220	811	2.469	2.505	53. Keltsy.
54. Ломжинская	44.532	48.742	6.767	6.794	9.371	4.937	305	328	60.975	60.801	154	210	16	39	40	43	174	168	384	460	54. Lomja.
55. Люблинская	95.929	104.834	14.423	16.747	12.043	9.024	7.023	5.944	129.418	136.549	5.539	6.609	555	735	323	452	6.733	5.409	13.150	13.205	55. Lioubine.
56. Петроковская	130.503	156.439	29.080	31.578	56.561	56.716	12.538	10.577	228.682	255.310	6.149	6.879	628	1.060	1.040	1.985	10.453	7.613	18.270	17.537	56. Pétrokov.
57. Плоцкая	29.812	34.414	5.468	5.388	6.259	4.433	1.202	1.185	42.741	45.420	861	874	131	135	286	238	347	427	1.625	1.674	57. Plotsk.
58. Радомская	70.708	74.742	8.301	8.536	9.019	8.157	924	775	88.952	92.210	609	771	55	78	121	191	689	475	1.474	1.515	58. Radome.
59. Сувалкская	26.264	29.829	3.491	4.474	5.902	3.203	521	652	36.178	38.158	418	560	63	93	66	86	414	377	961	1.116	59. Souvalki.
60. Сѣдлецкая	69.946	74.160	7.000	7.349	8.526	7.846	680	583	86.152	89.938	741	713	52	81	426	445	285	196	1.504	1.435	60. Sédlest.
Кавказъ.	308.018	310.143	42.502	36.353	126.852	95.286	78.972	31.551	556.344	473.333	18.950	21.350	1.188	1.605	2.376	2.462	79.365	29.312	101.879	54.729	**Caucase.**
61. Бакинская	42.268	40.257	4.671	3.882	11.834	8.645	14.579	3.453	73.352	56.237	3.142	3.397	213	294	425	324	14.307	3.232	18.087	7.247	61. Bacou.
62. Дагестанская	7.705	7.483	603	512	2.806	1.869	1.016	73	12.130	9.877	326	373	29	120	40	40	969	61	1.364	594	62. Daghestan.
63. Елисаветпольская	37.024	35.396	3.978	2.926	1.886	1.692	5.908	1.218	48.796	41.232	2.660	3.270	75	232	129	149	5.783	1.167	8.647	4.818	63. Elisavetpol.
64. Карсская обл.	7.261	6.874	434	378	4.709	2.355	10.793	7.714	23.197	17.321	2.392	2.237	153	103	225	211	10.141	7.157	12.911	9.708	64. Kars.
65. Кубанская обл.	69.412	71.851	11.204	11.695	51.754	45.184	9.721	6.049	142.091	134.779	3.984	4.056	324	375	490	716	9.316	5.754	14.114	10.901	65. Kouban.
66. Кутаисская	22.171	24.418	8.750	4.131	7.790	4.070	11.088	4.051	49.799	36.670	1.250	2.043	95	50	161	145	14.909	4.156	16.415	6.394	66. Koutaiss.
67. Ставропольская	15.225	16.101	1.597	1.785	9.880	7.994	409	131	27.171	26.011	114	111	2	3	109	111	413	105	638	330	67. Stavropol.
68. Терская обл.	25.923	26.913	2.938	3.072	16.629	12.185	1.847	591	47.337	42.761	516	458	73	116	209	228	1.690	496	2.488	1.298	68. Tersk.
69. Тифлисская	47.452	48.088	6.813	6.373	12.684	6.844	10.061	2.264	77.010	63.569	1.682	2.036	138	162	236	248	9.195	1.730	11.251	4.176	69. Tiflis.
70. Черноморская	2.259	2.225	94	101	5.019	3.694	5.044	2.586	12.416	8.606	1.008	969	21	27	245	263	4.804	2.402	6.078	3.661	70. Tchernomorsk.
71. Эриванская	31.318	30.537	1.420	1.498	1.861	814	8.446	3.421	43.045	36.270	1.876	2.400	65	123	107	27	7.838	3.052	9.886	5.602	71. Erivan.
Сибирь.	103.570	111.673	21.148	22.890	158.541	61.288	48.867	4.541	332.126	200.392	4.965	4.290	86	38	315	137	47.873	4.381	53.239	8.846	**Sibérie.**
72. Амурская обл.	7.811	7.528	—	—	6.214	4.524	5.075	406	19.100	12.458	3.600	3.016	—	2	137	23	5.023	396	8.760	3.437	72. Amour.
73. Енисейская	13.853	14.604	3.010	3.301	35.149	7.373	187	25	52.199	25.303	17	15	6	—	25	9	98	9	146	33	73. Enissey.
74. Забайкальская обл.	10.576	10.957	2.615	2.880	14.125	3.398	2.577	55	29.893	17.290	37	58	13	5	29	9	2.470	23	2.549	95	74. Transbaikal.
75. Иркутская	14.468	14.927	3.003	3.420	33.811	6.480	246	43	51.528	24.870	36	16	1	5	35	23	124	17	196	61	75. Irkoutsk.
76. Приморская обл.	2.979	3.142	592	468	8.138	2.419	39.936	3.876	51.645	9.905	1.214	1.138	56	22	34	25	39.586	3.841	40.890	5.026	76. Primorskaia.
77. Островъ Сахалинъ	49	43	—	—	11.506	1.812	587	39	12.142	1.894	—	—	—	—	—	3	391	34	391	37	77. Sakhaline.
78. Тобольская	14.755	17.308	3.321	3.934	11.372	7.178	69	34	29.517	28.454	39	35	1	2	20	21	42	25	102	83	78. Tobolsk.
79. Томская	37.566	41.707	8.216	8.526	32.059	26.438	165	61	78.006	76.732	17	11	7	2	34	23	120	35	178	71	79. Tomsk.
80. Якутская обл.	1.513	1.457	391	361	6.167	1.666	25	2	8.096	3.486	5	1	2	—	1	1	19	1	27	3	80. Iakoutsk.
Средняя Азія.	39.057	39.789	3.940	4.019	45.625	35.889	15.339	4.109	103.961	83.806	1.819	1.436	84	68	1.603	715	13.993	3.041	17.499	5.260	**Asie Centrale.**
81. Акмолинская обл.	9.063	9.889	959	1.152	7.558	6.951	39	18	17.619	18.010	39	35	8	3	17	25	24	11	88	74	81. Akmolinsk.
82. Закаспійская обл.	1.078	752	91	76	6.762	3.132	9.538	1.527	17.469	5.487	553	277	31	16	1.401	537	9.491	1.512	11.476	2.342	82. Transcaspienne.
83. Самаркандская обл.	1.920	1.779	75	48	2.200	1.109	1.430	303	5.625	3.239	236	175	2	5	80	34	1.392	259	1.710	473	83. Samarkand.
84. Семипалатинская обл.	7.109	7.656	923	982	5.002	4.741	96	59	13.130	13.438	104	70	—	1	25	16	84	52	213	139	84. Sémipalatinsk.
85. Семирѣченская обл.	8.197	8.587	843	795	6.547	5.346	2.036	1.367	17.623	16.095	248	239	26	23	11	8	944	455	1.229	725	85. Sémirétchensk.
86. Сыръ-Дарьинская обл.	4.392	3.902	369	365	5.316	3.748	1.854	761	11.931	8.776	532	582	13	17	31	55	1.745	688	2.321	1.342	86. Syr-Daria.
87. Тургайская обл.	3.390	3.444	248	201	7.614	7.357	176	47	11.428	11.049	33	33	1	2	13	26	175	47	222	108	87. Tourgai.
88. Уральская обл.	2.632	2.734	342	338	3.069	2.803	34	13	6.077	5.888	15	9	1	1	13	12	30	8	59	30	88. Ouralsk.
89. Ферганская обл.	1.276	1.046	90	62	1.557	702	136	14	3.059	1.824	59	16	2	—	12	2	108	9	181	27	89. Ferghane.

VI. *(Продолженіе).* Распредѣленіе населенія по сословнымъ группамъ и мѣсту рожденія — въ городахъ.

Repartition de la population par groupes de classes sociales et d'après les lieux de naissance — dans les villes.

Сословныя группы и мѣсто рожденія. / Губерніи.	ВСѢ СОСЛОВІЯ. Toutes les classes sociales. Уроженцы того-же уѣзда, гдѣ живутъ. Nés dans le même district. М. H.	Ж. F.	Уроженцы другихъ уѣздовъ той-же губерніи. Nés dans d'autres districts de la même province. М. H.	Ж. F.	Уроженцы другихъ губерній. Nés dans d'autres provinces. М. H.	Ж. F.	Уроженцы другихъ государствъ. Nés dans des pays étrangers. М. H.	Ж. F.	ИТОГО. TOTAL. М. H.	Ж. F.	Groupes de classes sociales et lieux de naissance. / Provinces.
Европейская Россія	2.971.529	3.315.969	1.072.790	960.770	2.230.000	1.415.308	46.695	36.279	6.321.014	5.728.326	**Russie d'Europe.**
1. Архангельская	9.827	11.774	3.958	3.768	3.018	1.622	48	29	16.851	17.193	1. Arkhangel.
2. Астраханская	30.232	33.737	4.263	3.456	33.230	26.851	565	168	68.290	64.212	2. Astrakhan.
3. Бессарабская	99.296	105.288	13.665	14.010	35.670	21.158	2.601	1.644	151.232	142.100	3. Bessarabie.
4. Виленская	49.762	57.426	19.521	20.659	31.603	18.139	351	546	101.237	96.770	4. Vilna.
5. Витебская	60.708	69.054	14.597	15.873	34.174	20.821	316	376	109.795	106.124	5. Vitebsk.
6. Владимірская	50.652	53.957	27.877	24.777	19.468	13.718	92	77	98.089	92.529	6. Vladimir.
7. Вологодская	19.204	20.747	8.976	7.683	3.358	2.934	49	31	31.587	31.395	7. Vologda.
8. Волынская	69.165	76.960	16.822	17.014	40.447	11.787	746	906	127.180	106.667	8. Volhynie.
9. Воронежская	52.308	55.669	17.582	15.318	15.052	13.432	150	121	85.092	84.540	9. Voronège.
10. Вятская	27.810	27.971	15.840	12.701	5.579	5.680	29	32	49.258	46.384	10. Viatka.
11. Гродненская	74.794	82.543	21.175	21.607	38.793	14.471	559	649	135.321	119.270	11. Grodno.
12. Донского войска обл.	68.159	74.962	24.533	26.752	68.185	52.995	2.194	913	163.071	155.622	12. Pays du Don.
13. Екатеринославская	54.814	60.467	13.985	14.431	57.031	38.689	1.079	509	126.909	114.096	13. Ekatérinoslav.
14. Казанская	39.026	43.470	34.929	30.101	22.684	15.068	161	149	96.800	88.788	14. Kazan.
15. Калужская	28.169	32.714	10.330	7.832	10.705	5.480	27	38	49.231	46.064	15. Kalouga.
16. Кіевская	113.196	124.414	36.144	32.797	88.877	60.160	1.906	1.759	240.123	219.130	16. Kiev.
17. Ковенская	36.590	44.062	10.346	11.696	30.188	9.573	259	430	77.383	65.761	17. Kovna.
18. Костромская	27.394	31.803	12.816	11.603	5.969	4.675	73	32	46.252	48.113	18. Kostroma.
19. Курляндская	34.643	39.615	21.043	23.598	21.349	13.000	1.332	1.181	78.367	77.394	19. Kourlande.
20. Курская	79.938	92.472	16.641	9.619	14.322	8.274	144	117	111.045	110.482	20. Koursk.
21. Лифляндская	75.886	88.971	42.252	45.707	68.628	52.081	3.550	3.706	190.316	190.465	21. Livonie.
22. Минская	68.387	75.735	20.834	19.366	25.687	14.353	258	325	115.166	109.779	22. Minsk.
23. Могилевская	45.694	55.082	14.049	8.052	15.033	9.042	124	111	74.900	72.287	23. Moghilev.
24. Московская	153.627	174.436	151.298	96.489	333.380	216.800	4.257	4.095	642.562	491.820	24. Moscou.
въ т. ч. г. Москва	—	—	—	—	—	—	—	—	—	—	Moscou ville.
25. Нижегородская	34.757	39.459	21.753	16.150	17.175	13.548	101	88	73.786	69 245	25. Nijni Novgorod.
26. Новгородская	26.345	30.702	5.847	5.826	10.633	5.985	61	71	42.886	42.584	26. Novgorod.
27. Олонецкая	8.250	9.474	2.189	2.148	1.926	1.514	2	5	12.367	13.141	27. Olonets.
28. Оренбургская	36.342	39.952	8.605	8.286	32.920	26.216	200	80	78.067	74.534	28. Orenbourg.
29. Орловская	74.570	83.279	25.275	21.409	25.847	13.321	148	159	125.840	118.168	29. Orel.
30. Пензенская	47.198	51.941	13.730	13.680	7.460	5.674	85	70	68.473	71.365	30. Pensa.
31. Пермская	40.663	44.740	26.407	26.208	25.434	15.669	129	89	92.633	86.706	31. Perm.
32. Подольская	70.779	77.776	19.134	18.011	25.499	9.857	387	427	115.799	106.071	32. Podolie.
33. Полтавская	87.321	97.018	19.880	19.615	30.197	19.702	325	236	137.723	136.571	33. Poltava.
34. Псковская	23.006	23.175	3.083	6.364	10.383	6.327	136	124	36.608	35.990	34. Pscov.
35. Рязанская	59.294	62.728	12.130	10.539	16.949	8.093	70	71	88.443	81.431	35. Riazan.
36. Самарская	41.152	44.761	13.528	13.809	24.783	20.503	219	87	79.682	79.160	36. Samara.
37. С.-Петербургская	201.010	241.174	56.126	54.480	526.229	326.962	7.498	8.274	790.863	630.890	37. St.-Pétersbourg.
въ т. ч. г. С.-Петербургъ.	—	—	—	—	—	—	—	—	—	—	St. Pétersbourg ville.
38. Саратовская	76.085	85.527	35.348	35.166	43.024	33.883	308	208	154.765	154.784	38. Saratov.
39. Симбирская	28.626	32.852	16.188	15.758	8.562	5.999	34	30	53.410	54.639	39. Simbirsk.
40. Смоленская	34.298	37.933	10.760	9.486	19.450	8.775	80	113	64.588	56.307	40. Smolensk.
41. Таврическая	72.440	74.939	20.794	16.735	60.043	35.521	6.492	2.352	159.769	129.547	41. Tauride.
42. Тамбовская	71.853	77.038	24.254	21.668	18.332	12.862	152	105	114.591	111.673	42. Tambov.
43. Тверская	46.256	54.707	18.602	16.251	11.982	6.813	75	83	76.915	77.854	43. Tver.
44. Тульская	51.303	57.309	25.157	15.816	13.812	8.379	106	98	90 378	81.602	44. Toula.
45. Уфимская	31.135	32.628	10.441	9.628	12.170	11.190	74	37	53.820	53.483	45. Oufa.
46. Харьковская	111.077	119.558	22.710	20.959	55.506	36.005	902	626	190.195	177.148	46. Kharkov.
47. Херсонская	204.761	223.952	42.500	43.616	161.273	101.055	7.468	4.335	416.002	372.958	47. Kherson.
въ т. ч. г. Одесса	—	—	—	—	—	—	—	—	—	—	Odessa ville.
48. Черниговская	76.166	83.937	13.171	13.205	13.082	9.673	102	117	102.521	106.932	48. Tchernigov.
49. Эстляндская	15.543	17.820	11.886	14.182	11.309	5.371	588	382	39.326	37.755	49. Esthonie.
50. Ярославская	32.018	38.261	19.816	16.866	23.590	15.608	83	68	75.507	70.803	50. Yaroslavl.
Привислинскія губ.	565.997	619.406	157.600	179.454	369.952	233.719	15.422	17.112	1.108.971	1.049.691	**Pologne.**
51. Варшавская	209.293	232.073	57.005	65.570	155.052	112.299	6.760	7.191	428.110	417.133	51. Varsovie.
въ т. ч. г. Варшава	—	—	—	—	—	—	—	—	—	—	Varsovie ville.
52. Калишская	39.149	42.508	8.159	9.664	8.697	5.127	1.103	1.585	57.108	58.884	52. Kalich.
53. Кѣлецкая	22.632	24.652	5.535	6.387	7.456	3.406	175	159	35.798	34.604	53. Kelsty.
54. Ломжинская	20.626	22.833	4.813	5.359	17.222	3.669	106	196	42.767	32.057	54. Lomja.
55. Люблинская	46.671	51.631	10.842	12.564	31.194	6.868	445	609	89.152	71.672	55. Lioubline.
56. Петроковская	110.492	116.581	47.793	52.569	88.869	83.593	5.839	5.827	252.973	258.570	56. Pétrokov.
57. Плоцкая	24.501	27.199	6.519	6.910	16.822	5.053	493	740	48.335	39.902	57. Plotsk.
58. Радомская	32.770	35.631	6.579	7.463	11.500	5.757	230	300	51.099	49.151	58. Radome.
59. Сувалкская	20.272	23.751	4.543	6.363	15.451	2.751	165	352	40.431	33.217	59. Souvalki.
60. Сѣдлецкая	39.591	42.547	5.812	6.605	17.689	5.196	106	153	63.198	54.501	60. Sédlets.
Кавказъ.	321.377	319.214	83.165	53.851	240.451	131.984	37.735	12.479	682.728	517.528	**Caucase.**
61. Бакинская	46.216	43.977	9.971	7.068	32.309	19.979	9.018	1.457	97.514	72.481	61. Bacou.
62. Дагестанская обл.	13.731	13.848	2.635	1.451	8.765	3.180	919	78	26.050	18.557	62. Daghestan.
63. Елисаветпольская	35.720	33.686	7.024	4.077	4.314	2.419	1.717	302	48.775	40.484	63. Elisavetpol.
64. Карсская обл.	6.044	5.671	471	304	16.724	3.248	3.151	2.225	26.390	11.448	64. Kars.
65. Кубанская обл.	55.402	57.515	6.104	5.325	50.964	43.740	1.404	754	113.874	107.334	65. Kouban.
66. Кутаисская	15.246	14.021	24.925	11.342	14.656	5.901	8.161	3.264	62.988	34.528	66. Koutaiss.
67. Ставропольская	26.876	28.331	1.665	2.092	13.469	10.360	177	55	42.187	40.838	67. Stavropol.
68. Терская обл.	26.842	28.270	5.854	5.368	32.384	19.407	1.494	429	66.574	53.474	68. Tersk.
69. Тифлисская	60.080	60.552	18.204	13.583	46.629	16.413	7.270	2.065	132.183	92.613	69. Tiflis.
70 Черноморская	1.639	1.586	46	46	9.176	5.467	1.191	490	12.052	7.589	70. Tchernomorsk.
71. Эриванская	33.581	31.757	6.266	3.195	11.061	1.870	3.233	1.360	54.141	38.182	71. Erivan.
Сибирь.	96.071	106.261	33.309	31.830	123.623	71.756	21.354	1.563	274.357	211.410	**Sibérie.**
72. Амурская обл.	5.119	5.150	—	—	11.560	7.664	3.172	169	19.851	12.983	72. Amour.
73. Енисейская	13.364	14.623	4.411	5.068	15.892	9.385	107	34	33.774	29.110	73. Enissey.
74. Забайкальская обл.	12.323	11.963	4.972	3.773	6.100	3.022	592	33	23.987	18.791	74. Transbaikal.
75. Иркутская	14.033	16.209	5.313	5.504	13.594	7.956	144	42	33.084	29.711	75. Irkoutsk.
76. Приморская обл.	2.951	2.992	812	637	20.676	5.135	17.035	1.179	41.474	9.943	76. Primorskaia.
77. Островъ Сахалинъ	384	386	—	—	6.545	1.139	130	11	7.059	1.536	77. Sachaline.
78. Тобольская	19.411	22.572	8.004	7.510	17.521	12.236	59	38	44.995	42.356	78. Tobolsk.
79. Томская	26.452	30.171	8.186	7.958	30.523	24.486	101	54	65.262	62.669	79. Tomsk.
80. Якутская обл.	2.034	2.195	1.611	1.380	1.212	733	14	3	4.871	4.311	80. Iakoutsk.
Средняя Азія.	365.393	321.600	19.963	13.147	123.582	66.513	16.132	8.040	525.070	409.300	**Asie Centrale.**
81. Акмолинская обл.	16.370	17.216	3.307	3.233	19.651	14.886	55	34	39.383	35.369	81. Akmolinsk.
82. Закаспійская обл.	2.102	1.721	379	184	23.045	7.700	5.779	967	31.305	10.572	82. Transcaspienne.
83. Самаркандская обл.	64.528	56.147	514	169	9.409	3.295	838	413	75.289	60.024	83. Samarkand.
84. Семипалатинская обл.	13.786	13.141	5.564	3.522	10.179	8.153	94	49	29.623	24.865	84. Sémipalatinsk.
85. Семирѣченская обл.	14.362	13.741	1.948	1.378	12.231	6.880	6.750	5.684	35.291	27.683	85. Sèmirétchensk.
86. Сыръ-Дарьинская обл.	88.871	76.882	3.879	2.332	22.308	8.302	2.201	821	117.259	88.337	86. Syr-Daria.
87. Тургайская обл.	3.168	3.162	182	108	6.616	6.170	113	11	10.079	9.451	87. Tourgai.
88. Уральская обл.	15.367	16.416	2.276	1.438	10.991	8.965	18	11	28.652	26.830	88. Ouralsk.
89. Ферганская обл.	146.839	123.174	1.914	783	9.152	2.162	284	50	158.189	126.169	89. Ferghane.

VI. *(Продолженіе)*. Распредѣленіе населенія по сословнымъ группамъ и мѣсту рожденія—въ городахъ.

Repartition de la population par groupes de classes sociales et d'après les lieux de naissance—dans les villes.

Сословныя группы и мѣсто рожденія. / Губерніи.	ЛИЦА СЕЛЬСКАГО СОСТОЯНІЯ (крестьяне, казаки, иностранные поселенцы и т. д.) Paysans, colons, cosaques.									
	Уроженцы того-же уѣзда, гдѣ живутъ. Nés dans le même district.		Уроженцы другихъ уѣздовъ той-же губерніи. Nés dans d'autres districts de la même province.		Уроженцы другихъ губерній. Nés dans d'autres provinces.		Уроженцы другихъ государствъ. Nés dans des pays étrangers.		ИТОГО. TOTAL.	
	М. H.	Ж. F.	М. H.	Ж. F.	М. H.	Ж. F.	М. H.	Ж. F.	М. H.	Ж. F.
Европейская Россія.	961.025	1.024.922	661.904	502.501	1.426.040	670.683	917	1.662	3.049.886	2.199.768
1. Архангельская.	3.406	3.493	2.600	1.874	1.367	411	2	3	7.375	5.781
2. Астраханская.	9.074	9.870	2.644	1.750	23.251	17.409	5	11	34.974	29.040
3. Бессарабская.	5.887	6.330	2.775	2.238	14.834	3.008	47	69	23.543	11.645
4. Виленская	7.034	7.749	8.403	8.410	15.746	2.961	10	43	31.193	19.163
5. Витебская	6.839	7.636	5.126	4.595	17.986	4.708	1	17	29.952	16.956
6. Владимірская.	24.863	24.296	20.047	16.065	13.635	7.630	2	2	58.547	47.993
7. Вологодская	7.375	6.214	5.557	4.057	1.307	791	4	6	14.243	11.068
8. Волынская.	9.849	9.711	3.656	2.566	26.055	1.800	143	159	39.703	14.236
9. Воронежская.	31.464	32.027	11.833	9.400	7.341	5.584	5	4	50.643	47.015
10. Вятская.	12 724	10.373	10.721	6.715	2.511	2.228	—	1	25.956	19.317
11. Гродненская.	6.369	6.776	5.460	4.299	24.323	2.551	22	65	36.174	13.691
12. Донского войска обл.	29.421	32.895	14.241	15.464	44.133	31.455	21	32	87.816	79.846
13. Екатеринославская.	18.676	21.418	7.239	6.950	27.419	13.534	22	30	53.356	41.932
14. Казанская.	14.978	15.711	27.670	20.346	12.302	5.553	1	2	54.951	41.612
15. Калужская.	5.909	5.566	6.779	3.852	6.186	1.303	—	1	18.874	10.722
16. Кіевская.	16.923	18.243	15.405	11.167	45.861	20.514	56	123	78.245	50.047
17. Ковенская.	6.174	7.823	2.967	2.774	20.867	2.533	11	72	30.019	13.202
18. Костромская.	8.194	8.467	7.873	6.158	2.989	1.657	1	1	19.057	16.283
19. Курляндская.	15.275	16.623	13.783	14.962	12.624	4.634	38	71	41.720	36.290
20. Курская.	48.341	53.361	10.314	5.242	8.003	2.527	3	3	66.661	61.133
21. Лифляндская.	35.104	40.937	32.597	34.143	40.782	26.280	92	217	108.575	101.577
22. Минская	5.258	5.341	6.294	4.223	12.998	2.455	2	23	24.552	12.042
23. Могилевская.	8.106	9.216	4.520	1.663	6.989	1.567	6	6	19.621	12.452
24. Московская.	52.027	56.987	130.024	70.109	260.233	142 105	20	56	442.304	269.257
въ т. ч. г. Москва.	—	—	—	—	—	—	—	—	—	—
25. Нижегородская.	15.086	16.248	16.592	10.140	8.976	5.640	1	4	40.655	32.032
26. Новгородская.	9.991	10.446	2.962	2.840	5.656	1.614	2	1	18.611	14.901
27. Олонецкая	2.184	2.063	1.164	860	567	281	—	—	3.915	3.204
28. Оренбургская.	8.290	8.217	4.096	2.990	13.674	8.451	7	5	26.067	19.663
29. Орловская	29.649	31.482	16.552	11.953	15.941	4.678	14	6	62.156	48.119
30. Пензенская.	30.134	32.765	8.699	7.814	3.732	2.099	3	2	42.568	42.680
31. Пермская.	17.603	17.780	18.963	16.201	15.208	7.292	6	4	51.780	41.277
32. Подольская.	6.595	6.938	5.713	4.039	14.832	1.136	21	34	27.161	12.147
33. Полтавская.	29.592	33.154	9.313	8.948	12.192	3.299	5	13	51.102	45.414
34. Псковская.	10.326	8.544	1.737	4.016	4.859	1.614	—	5	16.922	14.179
35. Рязанская	36.967	37.035	7.314	5.547	11.630	3.454	—	3	55.911	46.039
36. Самарская	11.114	12.166	8.248	7.703	13.865	9.666	7	6	33.234	29.541
37. С.-Петербургская.	75.002	84.747	36.711	29.891	407.989	207.735	97	237	519.799	322.610
въ т. ч. г. С.-Петербургъ.	—	—	—	—	—	—	—	—	—	—
38. Саратовская.	22.570	26.067	23.193	21.155	26.630	18.031	10	15	72.403	65.268
39. Симбирская.	11.701	13.223	10.997	9.900	4.641	2.276	1	3	27.340	25.402
40. Смоленская.	10.358	9.530	6.456	4.843	11.620	2.230	3	3	28.437	16.606
41. Таврическая.	15.035	15.753	10.309	5.006	35.045	14.482	98	76	60.487	35.317
42. Тамбовская.	39.387	39.900	15.682	13.142	10.760	5.413	5	4	65.834	58.459
43. Тверская.	16 616	17.539	13.810	11.005	7.362	2.346	4	4	37.792	30.894
44. Тульская.	15.878	17.045	19.130	9.190	8.024	3.047	10	4	43.042	29.286
45. Уфимская.	15.129	14.424	7.334	6.104	5.925	5.001	3	2	28.391	25.531
46. Харьковская	68.560	72.261	14.488	12.191	31.791	15.996	13	17	114.852	100.465
47. Херсонская.	28.663	31.908	16.321	14.485	77.090	27.007	80	181	122.154	73.581
въ т. ч. г. Одесса.	—	—	—	—	—	—	—	—	—	—
48. Черниговская.	26.154	27.775	5.016	4.238	4.866	1.664	7	10	36.043	33.687
49. Эстляндская.	8.109	9.178	8.883	9.878	7.055	2.130	6	6	24.053	21.192
50. Ярославская	11.062	11.671	13.693	9.400	16.368	8.903	—	—	41.123	29.974

Groupes de classes sociales et lieux de naissance. / Provinces.	ДВОРЯНЕ ПОТОМСТВЕННЫЕ. Noblesse héréditaire.									
	Уроженцы того-же уѣзда, гдѣ живутъ. Nés dans le même district.		Уроженцы другихъ уѣздовъ той-же губерніи. Nés dans d'autres districts de la même province.		Уроженцы другихъ губерній. Nés dans d'autres provinces.		Уроженцы другихъ государствъ. Nés dans des pays étrangers.		ИТОГО. TOTAL.	
	М. H.	Ж. F.	М. H.	Ж. F.	М. H.	Ж. F.	М. H.	Ж. F.	М. H.	Ж. F.
Russie d'Europe.	64.759	85.052	28.652	34.465	100.401	101.058	1.469	2.565	195.281	223.140
1. Arkhangel.	175	203	72	95	226	216	2	—	475	514
2. Astrakhan.	397	578	86	82	503	498	5	9	991	1.167
3. Bessarabie.	854	1.204	464	575	1.235	1.193	17	50	2.570	3.022
4. Vilna.	2.826	3.884	1.620	2.035	3.257	3.836	11	59	7.714	9.814
5. Vitebsk.	845	1.086	487	636	1.732	1.486	10	13	3.074	3.221
6. Vladimir.	508	625	324	358	690	816	3	2	1.525	1.801
7. Vologda.	248	379	171	175	359	434	—	2	778	990
8. Volhynie.	1.260	1.720	1.001	1.321	2.329	2.521	21	59	4.611	5.621
9. Voronège.	692	764	442	565	1.302	1.350	2	16	2.438	2.695
10. Viatka.	185	235	166	195	404	404	2	7	757	841
11. Grodno.	957	1.148	492	702	1.787	1.658	8	33	3.244	3.541
12. Pays du Don.	1.779	2.435	1.297	1.332	1.596	1.756	15	38	4.687	5.561
13. Ekatérinoslav.	907	1.166	463	556	1.613	1.529	20	27	3.003	3.278
14. Kazan.	767	1.003	278	377	1.657	1.619	19	20	2.721	3.019
15. Kalouga.	491	702	264	321	818	907	2	6	1.575	1.936
16. Kiev.	2.648	3.020	1.438	1.746	6.026	6.485	50	112	10.162	11.363
17. Kovna.	2.617	3.333	1.292	1.668	1.232	1.416	4	25	5.145	6.442
18. Kostroma.	403	603	277	418	439	465	2	1	1.121	1.487
19. Kourlande.	493	670	308	474	1.413	1.197	6	30	2.220	2.371
20. Koursk.	1.364	2.379	808	405	1.174	1.404	10	21	3.356	4.209
21. Livonie.	1.270	1.787	523	762	3.249	2.888	58	128	5.100	5.565
22. Minsk.	2.344	2.765	1.300	1.461	1.962	2.153	5	33	5.611	6.412
23. Moghilev.	684	1.369	692	308	943	1.027	5	14	2.324	2.718
24. Moscou.	5.491	7.251	737	864	10.971	11.246	145	336	17.344	19.697
Moscou ville.	—	—	—	—	—	—	—	—	—	—
25. Nijni Novgorod.	515	674	237	323	1.150	1.076	6	14	1.908	2.087
26. Novgorod.	480	701	229	310	911	984	7	12	1.627	2.007
27. Olonets.	210	284	72	82	242	217	1	3	525	586
28. Orenbourg.	492	592	102	134	1.003	949	6	2	1.603	1.677
29. Orel.	686	891	518	609	1.392	1.368	83	85	2.679	2.953
30. Pensa.	429	522	261	370	584	644	2	12	1.276	1.548
31. Perm.	332	468	268	333	835	858	1	4	1.436	1.663
32. Podolie.	871	1.177	876	1.112	1.363	1.407	13	38	3.123	3.734
33. Poltava.	1.330	1.784	1.100	1.187	1.673	1.911	213	86	4.316	4.968
34. Pscov.	599	628	130	235	1.080	1.004	3	12	1.812	1.879
35. Riazan.	737	983	543	691	940	968	4	12	2.224	2.654
36. Samara.	324	370	165	225	743	816	4	4	1.236	1.415
37. St.-Pétersbourg.	15.715	20.197	2.805	3.372	22.403	21.039	539	870	41.462	45.478
St.-Pétersbourg ville.	—	—	—	—	—	—	—	—	—	—
38. Saratov.	522	721	327	409	1.244	1.271	18	18	2.111	2.419
39. Simbirsk.	329	339	216	251	565	572	—	4	1.110	1.166
40. Smolensk.	943	1.167	486	662	1.371	1.348	8	19	2.808	3.196
41. Tauride.	1.216	1.561	518	682	2.168	2.238	23	54	3.925	4.535
42. Tambov.	676	948	419	597	1.042	1.121	7	10	2.144	2.676
43. Tver.	466	674	320	450	809	869	1	9	1.596	2.002
44. Toula.	652	863	425	461	760	899	6	14	1.843	2.237
45. Oufa.	502	671	224	279	552	633	3	3	1.281	1.586
46. Kharkov.	1.623	2.187	889	1.062	3.125	3.238	20	43	5.657	6.530
47. Kherson.	3.101	4.020	1.388	1.812	4.916	4.608	65	147	9.470	10.587
Odessa ville.	—	—	—	—	—	—	—	—	—	—
48. Tchernigov.	1.102	1.343	703	806	1.057	1.170	4	18	2.866	3.337
49. Esthonie.	323	454	183	285	576	637	7	28	1.089	1.404
50. Yaroslavl.	379	524	246	295	980	709	3	3	1.608	1.531

VI. *(Продолженіе)*. Распредѣленіе населенія по сослов
Repartition de la population par groupes de classes

нымъ группамъ и мѣсту рожденія — въ городахъ.
sociales et d'après les lieux de naissance — dans les villes.

Сословныя группы и мѣсто рожденія. / Губерніи.	Дворяне личные, чиновники не изъ дворянъ и ихъ семьи. Noblesse personnelle et fonctionnaires.										ЛИЦА ПРОЧИХЪ СОСЛОВІЙ. Autres classes sociales.										Groupes de classes sociales et lieux de naissance. / Provinces.
	Уроженцы того-же уѣзда, гдѣ живутъ. Nés dans le même district.		Уроженцы другихъ уѣздовъ той-же губерніи. Nés dans d'autres districts de la même province.		Уроженцы другихъ губерній. Nés dans d'autres provinces.		Уроженцы другихъ государствъ. Nés dans des pays étrangers.		ИТОГО. TOTAL.		Уроженцы того-же уѣзда, гдѣ живутъ. Nés dans le même district.		Уроженцы другихъ уѣздовъ той-же губерніи. Nés dans d'autres districts de la même province.		Уроженцы другихъ губерній. Nés dans d'autres provinces.		Уроженцы другихъ государствъ. Nes dans des pays étrangers.		ИТОГО. TOTAL.		
	М. Н.	Ж. F.	М. Н.	Ж. F.	М. Н.	Ж. F.	М. Н.	Ж. F.	М. Н.	Ж. F.	М. Н.	Ж. F.	М. Н.	Ж. F.	М. Н.	Ж. F.	М. Н.	Ж. F.	М. Н.	Ж. F.	
Европейская Россія.	**71.393**	**91.032**	**32.387**	**35.067**	**72.348**	**68.029**	**852**	**1.287**	**176.980**	**195.416**	**1.874.352**	**2.114.963**	**349.847**	**388.737**	**631.211**	**575.538**	**43.457**	**30.765**	**2.898.867**	**3.110.003**	**Russie d'Europe.**
1. Архангельская	629	840	302	347	312	306	—	2	1.243	1.495	5.617	7.238	984	1.452	1.113	689	44	24	7.758	9.403	1. Arkhangel.
2. Астраханская	633	910	127	136	539	504	4	5	1.303	1.555	20.128	22.379	1.406	1.488	8.937	8.440	551	143	31.022	32.450	2. Astrakhan.
3. Бессарабская	1.045	1.339	664	734	1.221	1.099	17	55	2.947	3.227	91.510	96.415	9.762	10.463	18.380	15.858	2.520	1.470	122.172	124.206	3. Bessarabie.
4. Виленская	1.108	1.278	346	379	1.131	1.073	10	19	2.595	2.749	38.794	44.515	9.152	9.835	11.469	10.269	320	425	59.735	65.044	4. Vilna.
5. Витебская	854	1.095	654	731	1.416	1.136	8	12	2.932	2.974	52.170	59.237	8.330	9.911	13.040	13.491	297	334	73.837	82.973	5. Vitebsk.
6. Владимірская	850	1.169	646	700	656	638	8	9	2.160	2.516	24.431	27.867	6.860	7.654	4.487	4.634	79	64	35.857	40.219	6. Vladimir.
7. Вологодская	1.005	1.348	676	756	486	485	5	5	2.172	2.594	10.576	12.806	2.572	2.695	1.206	1.224	40	18	14.394	16.743	7. Vologda.
8. Волынская	1.003	1.239	763	838	1.580	1.332	14	34	3.360	3.443	57.053	64.290	11.402	12.289	10.483	6.134	568	654	79.506	83.367	8. Volhynie.
9. Воронежская	1.090	1.288	625	700	1.091	1.267	12	15	2.818	3.270	19.062	21.590	4.682	4.653	5.318	5.231	131	86	29.193	31.560	9. Voronège.
10. Вятская	1.005	1.266	833	995	682	683	5	2	2.525	2.946	13.896	16.097	4.120	4.796	1.982	2.365	22	22	20.020	23.280	10. Viatka.
11. Гродненская	543	671	427	464	1.118	896	7	14	2.095	2.045	66.925	73.948	14.796	16.142	11.565	9.366	522	537	93.808	99.993	11. Grodno.
12. Донского войска обл.	1.643	1.943	950	890	1.306	1.297	15	16	3.914	4.146	35.316	37.689	8.045	9.066	21.150	18.487	2.143	827	66.654	66.069	12. Pays du Don.
13. Екатеринославская	973	1.197	427	472	1.232	1.085	11	10	2.643	2.764	34.258	36.686	5.856	6.453	26.767	22.541	1.026	442	67.907	66.122	13. Ekatérinoslav.
14. Казанская	1.387	1.851	649	731	1.809	1.446	6	13	3.851	4.041	21.894	24.905	6.332	8.647	6.916	6.450	135	114	35.277	40.116	14. Kazan.
15. Калужская	898	1.210	512	560	664	627	—	5	2.074	2.402	20.871	25.236	2.775	3.099	3.037	2.643	25	26	26.708	31.004	15. Kalouga.
16. Кіевская	2.694	2.966	1.239	1.325	3.898	3.695	52	71	7.883	8.057	90.931	100.185	18.062	18.559	33.092	29.466	1.748	1.453	143.833	149.663	16. Kiev.
17. Ковенская	398	438	209	198	866	564	8	21	1.481	1.221	27.401	32.468	5.878	7.056	7.223	5.060	236	312	40.738	44.896	17. Kovna.
18. Костромская	998	1.240	705	754	524	530	7	5	2.234	2.529	17.799	21.493	3.961	4.273	2.017	2.023	63	25	23.840	27.814	18. Kostroma.
19. Курляндская	388	454	299	272	592	456	6	15	1.285	1.197	18.487	21.868	6.653	7.890	6.720	6.713	1.282	1.065	33.142	37.536	19. Kourlande.
20. Курская	1.053	1.114	650	877	702	712	8	3	2.413	2.706	29.180	35.618	4.869	3.095	4.443	3.631	123	90	38.615	42.434	20. Koursk.
21. Лифляндская	1.093	1.282	448	388	1.706	1.251	33	52	3.280	2.973	38.419	44.965	8.684	10.414	22.891	21.662	3.367	3.309	73.361	80.350	21. Livonie.
22. Минская	657	758	497	452	1.066	826	3	11	2.223	2.047	60.128	66.871	12.743	13.230	9.661	8.919	248	258	82.780	89.278	22. Minsk.
23. Могилевская	664	1.074	630	267	696	540	3	6	1.993	1.887	36.240	43.423	8.207	5.814	6.405	5.908	110	85	50.962	55.230	23. Moghilev.
24. Московская	7.934	9.547	1.044	1.151	7.038	8.183	102	140	16.118	19.021	88.175	100.651	19.493	24.365	55.138	55.266	3.990	3.563	166.796	183.845	24. Moscou.
въ т. ч. г. Москва	—	—	—	—	—	—	—	—	—	—	—	—	—	—	—	—	—	—	—	—	Moscou ville.
25. Нижегородская	1.130	1.466	649	732	962	965	11	5	2.752	3.168	18.026	21.071	4.275	4.955	6.087	5.867	83	65	28.471	31.958	25. Nijni Novgorod.
26. Новгородская	818	1.207	449	445	685	710	6	10	1.958	2.372	15.056	18.348	2.207	2.231	3.381	2.677	46	48	20.690	23.304	26. Novgorod.
27. Олонецкая	589	727	246	261	266	223	—	—	1.101	1.211	5.267	6.400	707	945	851	793	1	2	6.826	8.140	27. Olonets.
28. Оренбургская	1.048	1.380	353	326	1.044	1.043	3	6	2.448	2.755	26.512	29.763	4.054	4.836	17.199	15.773	184	67	47.949	50.439	28. Orenbourg.
29. Орловская	1.261	1.677	819	941	1.225	1.174	14	20	3.319	3.812	42.974	49.229	7.386	7.906	7.289	6.101	37	48	57.686	63.284	29. Orel.
30. Пензенская	921	1.119	668	675	608	606	8	6	2.205	2.406	15.714	17.535	4.102	4.821	2.536	2.325	72	50	22.424	24.731	30. Pensa.
31. Пермская	1.425	1.787	1.067	1.351	1.423	1.342	9	6	3.924	4.486	21.303	24.705	6.109	8.323	7.968	6.177	113	75	35.493	39.280	31. Perm.
32. Подольская	700	851	696	653	879	700	7	17	2.282	2.221	62.613	68.810	11.849	12.207	8.425	6.614	346	338	83.233	87.969	32. Podolie.
33. Полтавская	1.294	1.580	1.141	923	1.147	1.153	19	30	3.601	3.686	55.105	60.500	8.326	8.557	15.185	13.339	88	107	78.704	82.503	33. Poltava.
34 Псковская	478	701	200	226	763	554	5	7	1.446	1.488	11.603	13.302	1.016	1.887	3.681	3.155	128	100	16.428	18.444	34. Pscov.
35 Рязанская	897	1.172	600	583	720	696	7	6	2.224	2.457	20.693	23.538	3.673	3.718	3.659	2.975	59	50	28.084	30.281	35. Riazan.
36. Самарская	732	772	366	375	1.017	1.073	6	6	2.121	2.226	28.982	31.453	4.749	5.506	9.158	8.948	202	71	43.091	45.978	36. Samara.
37. С.-Петербургская	12.996	17.799	2.052	2.704	12.457	11.034	210	330	27.715	31.867	97.297	118.431	14.558	18.513	83.380	87.154	6.652	6.837	201.887	230.935	37. St.-Pétersbourg.
въ т. ч. г. С.-Петербургъ	—	—	—	—	—	—	—	—	—	—	—	—	—	—	—	—	—	—	—	—	St. Pétersbourg ville.
38. Саратовская	1.153	1.621	739	837	1.663	1.792	9	18	3.564	4.268	51.840	57.118	11.089	12.765	13.487	12.789	271	157	76.687	82.829	38. Saratov.
39. Симбирская	796	947	451	489	849	657	7	2	2.103	2.095	15.800	18.343	4.524	5.118	2.507	2.494	26	21	22.857	25.976	39. Simbirsk.
40. Смоленская	954	1.109	628	708	978	910	5	6	2.565	2.733	22.043	26.127	3.190	3.273	5.481	4.287	64	85	30.778	33.772	40. Smolensk.
41. Таврическая	1.307	1.685	599	733	1.914	1.708	26	41	3.846	4.167	54.882	55.940	9.368	10.314	20.916	17.093	6.345	2.181	91.511	85.528	41. Tauride.
42. Тамбовская	1.311	1.632	882	850	968	992	12	8	3.173	3.482	30.479	34.558	7.271	7.079	5.562	5.336	128	83	43.440	47.056	42. Tambov.
43. Тверская	1.039	1.437	713	710	630	646	5	2	2.387	2.795	28.135	35.057	3.759	4.086	3.181	2.952	65	68	35.140	42.163	43. Tver.
44. Тульская	862	1.367	483	687	551	703	8	8	1.904	2.765	33.911	38.034	5.119	5.478	4.477	3.730	82	72	43.589	47.314	44. Toula.
45. Уфимская	827	1.024	291	322	661	634	2	5	1.781	1.985	14.677	16.509	2.592	2.923	5.032	4.922	66	27	22.367	24.381	45. Oufa.
46. Харьковская	1.871	2.393	979	997	2.591	2.298	23	39	5.464	5.727	39.023	42.717	6.354	6.709	17.999	14.473	846	527	64.222	64.426	46. Kharkov.
47. Херсонская	3.686	4.564	1.434	1.688	3.695	3.619	87	140	8.902	10.011	169.311	183.460	23.357	25.631	75.572	65.821	7.236	3.867	275.476	278.779	47. Kherson.
въ т. ч. г. Одесса	—	—	—	—	—	—	—	—	—	—	—	—	—	—	—	—	—	—	—	—	Odessa ville.
48. Черниговская	1.330	1.709	894	862	885	851	1	9	3.110	3.431	47.580	53.110	6.558	7.299	6.274	5.988	90	80	60.502	66.477	48. Tchernigov.
49. Эстляндская	375	458	90	95	446	372	11	12	922	937	6.736	7.730	2.730	3.924	3.232	2.232	564	336	13.262	14.222	49. Esthonie.
50. Ярославская	1.048	1.331	576	777	990	943	7	8	2.621	3.059	19.529	24.735	5.301	6.394	5.252	5.053	73	57	30.155	36.239	50. Yaroslavl.

VI. (*Продолженіе*). Распредѣленіе населенія по сословнымъ группамъ и мѣсту рожденія — въ городахъ.

Repartition de la population par groupes de classes sociales et d'après les lieux de naissance — dans les villes.

Сословныя группы и мѣсто рожденія. / Губерніи.	ЛИЦА СЕЛЬСКАГО СОСТОЯНІЯ (крестьяне, казаки, иностранные поселенцы и т. д.). Paysans, colons, cosaques.										ДВОРЯНЕ ПОТОМСТВЕННЫЕ. Noblesse héréditaire.										Groupes be classes sociales et lieux de naissance. / Provinces.
	Уроженцы того-же уѣзда, гдѣ живутъ. Nés dans le même district.		Уроженцы другихъ уѣздовъ той-же губерніи. Nés dans d'autres districts de la même province.		Уроженцы другихъ губерній. Nés dans d'autres provinces.		Уроженцы другихъ государствъ. Nés dans des pays étrangers.		ИТОГО. TOTAL.		Уроженцы того-же уѣзда, гдѣ живутъ. Nés dans le même district.		Уроженцы другихъ уѣздовъ той-же губерніи. Nés dans d'autres districts de la même province.		Уроженцы другихъ губерній. Nés dans d'autres provinces.		Уроженцы другихъ государствъ. Nés dans des pays étrangers.		ИТОГО. TOTAL.		
	М. H.	Ж. F.	М. H.	Ж. F.	М. H.	Ж. F.	М. H.	Ж. F.	М. H.	Ж. F.	М. H.	Ж. F.	М. H.	Ж. F.	М. H.	Ж. F.	М. H.	Ж. F.	М. H.	Ж. F.	
Привислинскія губ.	99.966	107.721	69.120	78.936	198.683	77.287	1.678	2.823	369.447	266.767	12.401	15.521	5.596	6.976	21.625	22.160	670	1.151	40.292	45.808	**Pologne.**
51. Варшавская	34.897	38.106	25.797	28.743	75.309	35.131	625	878	136.628	102.858	8.653	11.045	2.594	3.497	12.374	13.763	480	842	24.101	29.147	51. Varsovie.
въ т. ч. г. Варшава	—	—	—	—	—	—	—	—	—	—	—	—	—	—	—	—	—	—	—	—	Varsovie ville.
52. Калишская	9.744	10.407	3.099	3.816	3.796	1.016	206	401	16.845	15.640	400	454	374	399	694	630	37	79	1.505	1.562	52. Kalich.
53. Кѣлецкая	2.754	3.378	1.925	2.318	4.079	493	14	20	8.772	6.209	359	332	132	246	560	617	8	7	1.059	1.202	53. Keltsy.
54. Ломжинская	2.126	2.333	1.554	1.742	11.358	679	17	43	15.055	4.797	212	291	177	173	711	594	7	13	1.107	1.071	54. Lomja.
55. Люблинская	5.141	5.906	3.411	3.621	22.877	1.129	15	67	31.444	10.723	537	729	503	576	1.373	1.201	14	44	2.427	2.550	55. Lioubline.
56. Петроковская	25.437	26.873	24.170	26.489	40.571	35.285	563	943	90.741	89.590	710	948	603	687	2.299	2.154	63	64	3.675	3.853	56. Pétrokov.
57. Плоцкая	6.978	6.377	2.734	3.219	11.380	1.220	153	312	21.245	11.128	473	495	364	421	910	792	32	53	1.779	1.761	57. Plotsk.
58. Радомская	5.351	5.675	2.122	3.006	6.068	1.171	28	46	13.569	9.898	342	422	252	294	863	791	12	14	1.469	1.521	58. Radome.
59. Сувалкская	3.868	4.883	1.957	2.935	11.141	389	38	91	17.004	8.298	215	248	193	268	628	487	4	12	1.040	1.015	59. Souvalki.
60. Сѣдлецкая	3.670	3.783	2.351	3.047	12.104	774	19	22	18.144	7.626	500	557	404	415	1.213	1.131	13	23	2.130	2.126	60. Sédlets.
Кавказъ.	91.758	86.444	48.731	25.201	150.978	61.747	1.463	621	292.930	174.013	9.596	10.819	6.713	5.361	10.255	8.601	106	170	26.670	24.951	**Caucase.**
61. Бакинская	6.375	5.740	5.893	3.407	20.469	10.675	326	43	33.063	19.865	1.372	1.370	282	206	1.073	807	16	17	2.743	2.400	61. Bacou.
62. Дагестанская обл.	5.938	6.115	1.931	835	5.808	1.005	9	7	13.686	7.962	359	455	93	91	417	342	2	2	871	890	62. Daghestan.
63. Елисаветпольская	2.937	2.708	4.480	1.975	2.758	712	52	4	10.227	5.399	1.546	1.564	397	206	408	385	4	14	2.355	2.169	63. Elisavetpol.
64. Карсская обл.	1.178	966	263	108	12.536	961	213	152	14.190	2.187	87	89	7	7	482	309	2	2	578	407	64. Kars.
65. Кубанская обл.	24.165	25.284	3.266	2.175	29.587	23.565	43	33	57.061	51.057	408	520	200	278	679	707	6	11	1.293	1.516	65. Kouban.
66. Кутаисская	6.817	2.929	13.459	5.598	8.756	1.958	92	86	29.124	10.571	966	955	3.569	2.369	962	1.001	14	23	5.511	4.348	66. Koutaiss.
67. Ставропольская	14.906	15.536	832	1.101	8.093	5.747	7	7	23.838	22.391	370	445	45	70	535	482	3	2	953	999	67. Stavropol.
68. Терская обл.	8.407	8.540	3.420	2.392	18.890	8.526	25	14	30.742	19.472	559	727	338	435	1.209	1.264	5	12	2.111	2.378	68. Tersk.
69. Тифлисская	14.174	12.617	10.177	5.818	30.122	5.554	405	106	54.878	24.095	3.087	3.918	1.633	1.568	3.641	2.693	47	78	8.408	8.257	69. Tiflis.
70. Черноморская	464	462	24	25	5.430	2.580	19	23	5.937	3.090	42	36	—	—	276	232	2	5	320	273	70. Tchernomorskaia.
71. Эриванская	6.397	5.547	4.986	1.767	8.529	464	272	146	20.184	7.924	800	740	149	131	573	439	5	4	1.527	1.314	71. Erivan.
Сибирь.	31.409	33.109	20.465	16.039	63.208	31.636	100	32	115.182	80.816	1.266	1.523	434	562	3.362	2.889	15	43	5.077	5.017	**Sibérie.**
72. Амурская обл.	1.669	1.374	—	—	6.928	3.712	11	1	8.608	5.087	71	73	—	—	247	206	1	2	319	281	72. Amour.
73. Енисейская.	3.961	4.512	2.265	2.365	7.978	4.700	10	8	14.214	11.585	150	208	69	106	359	349	--	7	578	670	73. Enissey.
74. Забайкальская обл.	5.239	4.449	3.400	1.769	2.875	1.302	12	—	11.526	7.520	83	115	55	69	273	222	2	2	413	408	74. Transbaikal.
75. Иркутская	3.682	4.297	3.446	2.969	5.892	3.080	12	4	13.032	10.350	294	371	62	81	532	455	5	4	893	911	75. Irkoutsk.
76. Приморская обл.	1.484	1.255	312	203	15.139	2.390	30	9	16.965	3.857	155	165	46	53	852	571	4	13	1.057	802	76. Primorskaia.
77. Островъ Сахалинъ	357	354	—	—	1.712	621	4	1	2.073	976	5	8	—	—	38	28	—	2	43	38	77. Sakhaline.
78. Тобольская	8.045	8.972	5.537	4.447	9.117	6.266	9	5	22.708	19.690	206	227	84	96	328	374	1	2	619	699	78. Tobolsk.
79. Томская	5.527	6.375	4.137	3.143	13.135	9.221	10	2	22.809	18.741	282	336	114	152	707	653	2	11	1.105	1.152	79. Tomsk.
80. Якутская обл.	1.445	1.521	1.368	1.143	432	344	2	2	3.247	3.010	20	20	4	5	26	31	—	—	50	56	80. Iakoutsk.
Средняя Азія.	330.483	284.953	16.986	9.713	82.858	32.174	6.261	4.895	436.588	331.735	1.100	1.354	218	275	3.528	3.369	31	37	4.877	5.035	**Asie Centrale.**
81. Акмолинская обл.	6.998	6.836	2.503	2.133	11.774	7.379	20	8	21.295	16.356	295	393	39	49	736	721	4	3	1.074	1.166	81. Akmolinsk.
82. Закаспійская обл.	1.256	927	267	99	17.314	4.363	83	33	18.920	5.422	110	106	18	15	735	551	11	9	874	681	82. Transcaspienne.
83. Самаркандская обл.	62.692	54.361	430	105	6.848	1.638	260	135	70.230	56.239	45	61	13	10	401	402	1	2	460	475	83. Samarkand.
84. Семипалатинская обл.	7.608	6.265	4.980	2.751	5.801	3.784	33	22	18.422	12.822	87	103	37	41	206	196	1	1	331	341	84. Semipalatinsk.
85. Семирѣченская обл.	8.068	7.111	1.373	763	7.321	2.471	5.142	4.499	21.904	14.844	96	121	32	59	244	280	2	4	374	464	85. Semiretchensk.
86. Сыръ-Дарьинская обл.	84.339	72.714	3.467	1.922	16.135	3.608	575	169	104.516	78.413	236	302	38	40	754	727	7	13	1.035	1.082	86. Syr-Daria.
87. Тургайская обл.	856	644	90	47	1.637	1.038	—	-	2.583	1.729	21	24	4	7	35	59	—	—	60	90	87. Tourghai.
88. Уральская обл.	13.263	14.155	2.061	1.215	8.944	6.962	—	2	24.268	22.334	113	154	21	29	115	143	—	—	249	326	88. Ouralsk.
89. Ферганская обл.	145.403	121.940	1.815	678	7.084	931	148	27	154.450	123.576	97	90	16	25	302	290	5	5	420	410	89. Ferghane.

VI. *(Продолженіе).* Распредѣленіе населенія по сослов
Repartition de la population par groupes de classes

Сословныя группы и мѣсто рожденія. / Губерніи.

Дворяне личные, чиновники не изъ дворянъ и ихъ семьи. Noblesse personnelle et fonctionnaires.

Уроженцы того-же уѣзда, гдѣ живутъ. Nés dans le même district.		Уроженцы другихъ уѣздовъ той-же губерніи. Nés dans d'autres districts de la même province.		Уроженцы другихъ губерній. Nés dans d'autres provinces.		Уроженцы другихъ государствъ. Nés dans des pays étrangers.		ИТОГО. TOTAL.	
М. H.	Ж. F.	М. H.	Ж. F.	М. H.	Ж. F.	М. Я.	Ж. F.	М. H.	Ж. F.
4.150	**5.039**	**2.189**	**2.300**	**8.500**	**6.574**	**188**	**310**	**15.027**	**14.223**
1.919	2.511	513	586	3.285	2.688	104	158	5.821	5.943
—	—	—	—	—	—	—	—	—	—
184	245	130	143	283	197	12	19	609	604
284	257	207	208	396	380	3	8	890	853
236	262	133	143	583	420	4	13	956	838
375	426	334	341	1.069	739	13	27	1.791	1.533
375	400	229	208	1.078	841	25	37	1.707	1.486
98	166	78	80	342	206	4	7	522	459
294	316	215	212	605	536	14	16	1.128	1.080
289	356	238	262	552	353	6	23	1.085	994
96	100	112	117	307	214	3	2	518	433
6.257	**7.366**	**3.219**	**2.941**	**8.370**	**7.037**	**102**	**135**	**17.948**	**17.479**
581	698	218	204	1.220	1.058	18	18	2.037	1.978
184	201	98	72	340	260	1	—	623	533
331	299	130	76	247	197	2	2	710	574
66	80	12	7	289	195	5	5	372	287
665	764	310	343	815	827	5	14	1.795	1.948
422	346	1.096	792	816	572	15	19	2.349	1.729
513	715	73	82	567	510	2	3	1.155	1.310
540	725	316	378	928	887	4	11	1.788	2.001
2.560	3.096	818	867	2.500	2.056	46	59	5.924	6.078
40	40	1	1	220	157	2	1	263	199
355	402	147	119	428	318	2	3	932	842
3.761	**4.802**	**1.769**	**2.005**	**4.923**	**4.453**	**40**	**34**	**10.493**	**11.284**
115	145	—	—	296	278	5	2	416	425
474	538	266	300	501	455	8	2	1.249	1.295
589	771	286	329	460	375	6	3	1.341	1.478
829	1.088	175	230	930	867	4	9	1.938	2.194
220	264	78	96	773	559	7	11	1.078	930
4	11	—	—	31	28	1	—	36	39
650	869	441	500	685	719	1	2	1.777	2.090
730	958	470	500	1.130	1.070	6	5	2.336	2.533
150	158	53	50	117	102	2	—	322	310
2.119	**2.435**	**466**	**571**	**4.189**	**3.775**	**30**	**44**	**6.804**	**6.825**
705	847	115	174	979	1.008	5	6	1.804	2.035
112	125	26	15	715	478	7	9	860	627
88	96	7	13	328	297	—	4	423	410
218	258	87	118	328	347	—	1	633	724
196	217	73	75	315	296	6	8	590	596
438	472	81	80	912	832	9	10	1.440	1.394
13	17	3	3	68	61	—	—	84	81
233	275	62	68	186	176	2	1	483	520
116	128	12	25	358	280	1	5	487	438

нымъ группамъ и мѣсту рожденія — въ городахъ.
sociales et d'après les lieux de naissance — dans les villes.

Groupes de classes sociales et lieux de naissance. / Provinces.

ЛИЦА ПРОЧИХЪ СОСЛОВІЙ. Autres classes sociales.

Уроженцы того-же. уѣзда, гдѣ живутъ. Nés dans le même district.		Уроженцы другихъ уѣздовъ той же губерніи. Nés dans d'autres districts de la même province.		Уроженцы другихъ губерній. Nés dans d'autres provinces.		Уроженцы другихъ государствъ. Nés dans des pays étrangers.		ИТОГО. TOTAL.		
М. H.	Ж. F.	М. H.	Ж. F.	М. H.	Ж. F.	М. H.	Ж. F.	М. H.	Ж. F.	
449.480	**491.125**	**80.695**	**91.242**	**141.144**	**127.698**	**12.886**	**12.828**	**684.205**	**722.893**	**Pologne.**
163.824	180.411	28.101	32.744	64.084	60.717	5.551	5.313	261.560	279.185	51. Varsovie.
—	—	—	—	—	—	—	—	—	—	Varsovie ville.
28.821	31.402	4.556	5.306	3.924	3.284	848	1.086	38.149	41.078	52. Kalich.
19.235	20.685	3.271	3.615	2.421	1.916	150	124	25.077	26.340	53. Keltsy.
18.052	19.947	2.949	3.301	4.570	1.976	78	127	25.649	25.351	54. Lomja.
40.618	44.570	6.594	8.026	5.875	3.799	403	471	53.490	56.866	55. Lioubline.
83.970	88.360	22.791	25.185	44.921	45.313	5.188	4.783	156.870	163.641	56. Pétrokov.
16.952	20.161	3.343	3.190	4.190	2.835	304	368	24.789	26.554	57. Plotsk.
26.783	29.218	3.990	3.951	3.964	3.259	176	224	34.913	36.652	58. Radome.
15.900	18.264	2.155	2.898	3.130	1.522	117	226	21.302	22.910	59. Souvalki.
35.325	38.107	2.945	3.026	4.065	3.077	71	106	42.406	44.316	60. Sédlets.
213.766	**214.585**	**24.502**	**20.348**	**70.848**	**54.599**	**36.064**	**11.553**	**345.180**	**301.085**	**Caucase.**
37.888	36.169	3.578	3.251	9.547	7.439	8.658	1.379	59.671	48.238	61. Bacou.
7.250	7.077	513	453	2.200	1.573	907	69	10.870	9.172	62. Daghestan.
30.906	29.115	2.017	1.820	901	1.125	1.659	282	35.483	32.342	63. Elisavetpol.
4.713	4.536	189	182	3.417	1.783	2.931	2.066	11.250	8.567	64. Kars.
30.164	30.947	2.328	2.529	19.883	18.641	1.350	696	53.725	52.813	65. Kouban.
7.041	9.791	6.801	2.583	4.122	2.370	8.040	3.136	26.004	17.880	66. Koutaiss.
11.087	11.635	715	839	4.274	3.621	165	43	16.241	16.138	67. Stavropol.
17.336	18.278	1.780	2.163	11.357	8.790	1.460	392	31.933	29.623	68. Tersk.
40.259	40.921	5.576	5.330	10.366	6.110	6.772	1.822	62.973	54.183	69. Tiflis.
1.093	1.048	21	20	3.250	2.498	1.168	461	5.532	4.027	70. Tchernomorskaia.
26.029	25.068	984	1.178	1.531	649	2.954	1.207	31.498	28.102	71. Erivan.
59.935	**66.827**	**10.641**	**13.224**	**52.130**	**32.778**	**21.199**	**1.454**	**143.605**	**114.283**	**Sibérie.**
3.264	3.558	—	—	4.089	3.468	3.155	164	10.508	7.190	72. Amour.
8.779	9.365	1.811	2.297	7.054	3.881	89	17	17.733	15.560	73. Enissey.
6.412	6.628	1.231	1.606	2.492	1.123	572	28	10.707	9.385	74. Transbaikal.
9.228	10.453	1.630	2.224	6.240	3.554	123	25	17.221	16.256	75. Irkoutsk.
1.092	1.308	376	285	3.912	1.615	16.994	1.146	22.374	4.354	76. Primorskaia.
18	13	—	—	4.764	462	125	8	4.907	483	77. Sakhaline.
10.510	12.504	1.942	2.467	7.391	4.877	48	29	19.891	19.877	78. Tobolsk.
19.913	22.502	3.465	4.163	15.551	13.542	83	36	39.012	40.243	79. Tomsk.
419	496	186	182	637	256	10	1	1.252	935	80. Iakoutsk.
31.691	**32.858**	**2.293**	**2.588**	**33.007**	**27.195**	**9.810**	**3.064**	**76.801**	**65.705**	**Asie Centrale.**
8.372	9.140	650	877	6.162	5.778	26	17	15.210	15.812	81. Akmolinsk.
624	563	68	55	4.281	2.308	5.678	916	10.651	3.842	82. Transcaspienne.
1.703	1.629	64	41	1.832	958	577	272	4.176	2.900	83. Samarkand.
5.873	6.515	460	612	3.844	3.826	60	25	10.237	10.978	84. Sémipalatinsk.
6.002	6.292	470	481	4.351	3.833	1.600	1.173	12.423	11.779	85. Sémirétchensk.
3.858	3.394	293	290	4.507	3.135	1.610	629	10.268	7.448	86. Syr-Daria.
2.278	2.477	85	51	4.876	5.012	113	11	7.352	7.551	87. Tourgai.
1.758	1.832	132	126	1.746	1.684	16	8	3.652	3.650	88. Ouralsk.
1.223	1.016	71	55	1.408	661	130	13	2.832	1.745	89. Ferghane.

VII. Распредѣленіе немѣстныхъ уроженцевъ по мѣсту рожденія.

Repartition des personnes, nées dans d'autres localités, d'après leur lieu de naissance.

Мѣсто нахожденія во время переписи. / Мѣсто рожденія.	По Имперіи. Pour tout l'Empire.		Европейская Россія. Russie d'Europe.		Привислинскія губ. Pologne.		Кавказъ. Caucase.		Сибирь. Sibérie.		Средняя Азія. Asie Centrale.		Сверхъ того: въ плаваніи, въ Бухарѣ, въ Хивѣ и Финляндіи. En outre: Equipages à l'etrangers, Colonies au Boukhara, en Finlande et à Khiva.		Localités habitées lors du recensement. / Lieux de naissance.
	М. H.	Ж. F.	М. H.	Ж. F.	М. H.	Ж. F.	М. H.	Ж. F.	М. H.	Ж. F.	М. H.	Ж. F.	М. H.	Ж. F.	
Европейская Россія.	**5.490.615**	**3.878.061**	**3.821.925**	**2.795.633**	**287.454**	**54.802**	**573.342**	**434.805**	**617.574**	**456.986**	**190.320**	**135.835**	**25.734**	**1.871**	**Russie d'Europee.**
1. Архангельская	17.340	14.721	15.098	12.378	251	838	360	275	1.571	1.150	60	80	583	5	1. Arkhangel.
2. Астраханская	36.621	28.944	18.121	12.472	133	92	6.614	6.328	2.223	1.395	9.530	8.657	1.294	44	2. Astrakhan.
3. Бессарабская	48.827	32.281	30.519	27.412	10.830	604	4.733	3.242	2.401	828	344	195	35	8	3. Bessarabie.
4. Виленская	84.370	56.133	71.863	50.075	6.438	3.432	1.543	516	4.027	1.818	499	292	399	15	4. Vilna.
5. Витебская	85.598	59.163	74.384	52.376	3.011	1.209	1.057	646	6.331	4.356	815	576	994	19	5. Vitebsk.
6. Владимірская	118.113	73.864	96.529	66.065	8.813	677	3.813	2.544	7.519	3.538	1.439	1.040	634	10	6. Vladimir.
7. Вологодская	50.286	32.327	41.193	27.494	2.803	178	443	232	5.474	4.118	373	305	601	4	7. Vologda.
8. Волынская	88.280	53.820	63.097	46.422	17.060	4.540	1.448	706	5.413	1.865	1.262	287	176	6	8. Volhynie.
9. Воронежская	235.612	185.536	97.593	81.505	6.332	691	81.159	62.101	33.157	29.097	17.371	12.142	622	37	9. Voronège.
10. Вятская	177.234	115.224	128.831	81.086	2.929	255	2.489	1.300	39.210	30.135	3.775	2.448	1.032	24	10. Viatka.
11. Гродненская	75.532	45.348	47.481	28.361	20.388	13.789	2.314	574	4.688	2.386	661	238	78	18	11. Grodno.
12. Донского войска обл.	82.680	54.681	37.600	24.726	6.790	384	29.084	23.006	5.969	3.992	3.237	2.573	1.043	21	12. Pays du Don.
13. Екатеринославская	100.041	83.794	57.172	48.369	2.302	354	34.334	31.332	4.907	2.889	1.326	850	1.738	16	13. Ekatérinoslav.
14. Казанская	110.690	72.839	80.574	55 463	4.642	320	4.541	2.317	13.713	9.269	7.220	5.470	355	33	14. Kazan.
15. Калужская	154.377	83.297	131.974	75.407	9.875	397	5.507	4.033	6.452	3.224	569	236	81	19	15. Kalouga.
16. Кіевская	158.539	115.918	123.550	98.967	10.951	2.106	12.223	9.261	9.150	4.708	2.665	876	226	30	16. Kiev.
17. Ковенская	95.914	67.058	74.508	60.135	5.047	3.889	9.730	927	4.898	1.841	1.731	266	195	10	17. Kovna.
18. Костромская	86.458	43.785	78.881	40.633	1.802	223	922	331	4.427	2.289	426	309	61	15	18. Kostroma.
19. Курляндская	74.150	67.991	67.359	65.732	3.832	775	858	395	1.904	987	197	102	160	7	19. Kourlande.
20. Курская	237.341	170.918	130.971	88.927	5.027	327	49.300	38.164	49.019	41.185	3.024	2.315	113	16	20. Koursk.
21. Лифляндская	79.112	67.727	67.282	64.159	6.035	673	1.926	1.212	3.509	1.426	360	257	211	22	21. Livonie.
22. Минская	84.199	52.974	70.845	46.896	7.139	3.519	1.867	845	3.873	1.507	475	207	205	24	22. Minsk.
23. Могилевская	88.239	54.135	77.092	48.785	4.223	1.288	3.081	2.032	3.177	1.767	666	263	213	23	23. Moghilev.
24. Московская	94.864	82.523	73.687	76.355	12.649	1.542	2.008	1.631	5.703	2.374	817	621	87	43	24. Moscou.
въ т. ч. г. Москва	—		—	—	—	—	—	—	—	—	—	—	—	—	Moscou ville.
25. Нижегородская	84.790	48.338	60.985	36.685	4.529	226	4.526	2.648	10.625	5.825	4.125	2.954	339	51	25. Nijni Novgorod.
26. Новгородская	63.776	65.170	59.441	62.997	745	328	569	390	2.779	1.287	242	168	1.808	42	26. Novgorod.
27. Олонецкая	16.021	12.596	14.757	11.647	160	92	160	78	875	724	69	55	32	7	27. Olonets.
28. Оренбургская	48.859	35.225	19.634	13.519	2.067	105	2.137	1.029	13.035	11.299	11.986	9.273	163	142	28. Orenbourg.
29. Орловская	180.507	119.113	131.007	83.295	5.858	407	19.447	16.194	21.477	16.875	2.718	2.342	77	8	29. Orel
30. Пензенская	129.642	89.875	81.129	57.526	8.036	397	9.960	5.992	23.785	20.474	6.732	5.486	120	54	30. Pensa.
31. Пермская	110.977	78.254	42.410	29.326	3.280	143	1.785	613	51.119	41.637	12.383	6.535	530	76	31. Perm.
32. Подольская	120.040	79.032	102.407	72.247	3.185	1.317	4.237	2.196	7.333	2.816	2.878	456	686	14	32. Podolie.
33. Полтавская	247.787	195.328	117.111	88.406	5.330	602	67.676	58.469	43.570	36.332	14.100	11.519	287	36	33. Poltava.
34. Псковская	55.299	38.817	49.408	35.563	1.614	292	397	292	3.641	2.477	239	193	900	47	34. Pscov.
35. Рязавская	211.407	133.508	160.162	104.292	14.816	468	10.815	7.576	23.838	19.775	1.776	1.397	170	26	35. Riazan.
36. Самарская	131.569	104.148	75.778	58.958	3.513	152	9.400	8.006	16.573	13.588	26.245	23.444	711	116	36. Samara.
37. С.-Петербургская	60.569	61.156	50.296	54.558	3.006	2.110	1.809	1.889	4.547	1.776	911	823	1.270	200	37. St.-Pétersbourg.
въ т. ч. г. С.-Петербургъ.	—	—	—	—	—	—	—	—	—	—	—	—	—	—	St.-Pétersbourg ville.
38. Саратовская	127.062	92.683	74.715	60.444	5.241	256	20.751	14.987	12.310	8.329	14.045	8.667	1.565	306	38. Saratov.
39. Симбирская	102.919	68.740	77.837	54.148	2.375	176	5.781	3.381	11.627	7.379	5.299	3.656	433	41	39. Simbirsk.
40. Смоленская	112.850	67.321	96.730	60.295	4.765	426	1.831	1.387	7.789	4.648	1.735	565	2.214	7	40. Smolensk.
41. Таврическая	64.363	57.733	45.549	42.098	958	273	13.675	12.667	2.968	1.458	1.213	1.237	155	12	41. Tauride.
42. Тамбовская	194.213	134.380	104.982	78.583	19.428	678	19.579	11.992	44.914	39.484	5.310	3.643	285	49	42. Tambov.
43. Тверская	170.643	118.468	162.574	115.690	3.113	397	848	595	3.738	1.572	370	214	198	30	43. Tver.
44. Тульская	152.012	108.811	127.239	96.168	7.991	359	5.867	4.734	9.880	6.773	1.035	777	113	9	44. Toula.
45. Уфимская	65.828	42.120	50.493	33.720	557	181	3.612	353	7.864	5.694	3.302	2.172	54	30	45. Oufa.
46. Харьковская	176.403	132.167	81.858	65.566	5.803	493	66.857	51.725	14.551	11.008	7.334	3.375	378	18	46. Kharkov.
47. Херсонская	78.415	71.382	53.544	57.019	5.439	970	10.906	8.882	7.564	3.897	962	614	1.597	27	47. Kherson.
въ т. ч. г. Одесса	—	—	—	—		—	—	—	—	—	—	—	—	—	Odessa ville.
48. Черниговская	175.039	124.204	90.253	62.229	12.837	910	27.670	23.510	38.155	32.137	6.124	5.418	58	8	48. Tchernigov.
49. Эстляндская	24.473	24.038	19.979	22.536	2.232	276	1.041	788	1.126	377	95	61	178	28	49. Esthonie.
50. Ярославская	120.795	60.453	115.443	57.918	1.274	666	652	482	3.176	1.201	250	186	277	18	50. Yaroslavl.

VII. (*Продолженіе*). Распредѣленіе немѣстныхъ уроженцевъ по мѣсту рожденія.

Repartition des personnes, nées dans d'autres localités, d'après leur lieu de naissance.

Мѣсто нахожденія во время переписи. / Мѣсто рожденія.	По Имперіи. Pour tout l'Empire.		Европейская Россія. Russie d'Europe.		Привислинскія губ. Pologne.		Кавказъ. Caucase.		Сибирь. Sibérie.		Средняя Азія. Asie Centrale.		Сверхъ того: въ плаваніи, въ Бухарѣ, въ Хивѣ и Финляндіи. En outre: Equipages à l'etrangers, Colonies au Boukhara, en Finlande et à Khiva.		Localités habitées lors du recensement. / Lieux de naissance.
	М. H.	Ж. F.	М. H.	Ж. F.	М. H.	Ж. F.	М. H.	Ж. F.	М. H.	Ж. F.	М. H.	Ж. F	М. H.	Ж. F	
Привислинскія губ.	**558.357**	**483.985**	**171.261**	**109.754**	**345.238**	**366.909**	**18.265**	**2.608**	**12.644**	**3.993**	**10.949**	**721**	**3.265**	**35**	**Pologne.**
51. Варшавская.	113.332	99.815	41.621	29.136	66.005	68.700	1.823	747	3.062	1.021	821	211	250	12	51. Varsovie.
въ т. ч. г. Варшава.	—	—	—	—	—	—	—	—	—	—	—	—	—	—	Varsovie ville.
52. Калишская.	91.415	90.080	14.895	11.259	69.515	78.465	4.764	125	638	196	1.603	35	157	2	52. Kalich.
53. Кѣлецкая.	52.436	39.412	9.038	2.310	39.929	36.813	1.580	97	520	160	1.369	32	221	3	53. Keltsy.
54. Ломжинская.	32.864	29.392	12.448	8.327	18.546	20.505	784	145	969	364	117	51	539	1	54. Lomja.
55. Люблинская.	44.288	30.117	22.980	11.251	18.416	18.330	1.612	240	1.118	231	162	65	20	5	55. Lioubline.
56. Петроковская.	54.240	44.658	13.098	9.572	32.601	34.230	1.957	249	1.548	516	5.036	91	912	4	56. Pétrokov.
57. Плоцкая.	40.227	40.490	10.710	6.595	27.221	33.485	967	158	727	198	602	54	330	1	57. Plotsk.
58. Радомская.	53.111	46.458	12.922	4.949	37.179	40.929	1.129	213	1.281	323	600	44	32	—	58. Radome.
59. Сувалкская.	26.246	22.577	17.595	16.489	5.476	5.234	1.824	315	1.188	504	163	35	787	5	59. Souvalki.
60. Сѣдлецкая.	49.593	40.085	15.526	9.091	30.323	30.187	1.778	295	1.503	416	463	96	16	1	60. Sédlets.
Въ Прив. губ. вообще	605	901	428	775	27	31	47	24	90	64	13	7	1	1	Pologne sans determ de province.
Кавказъ.	**214.723**	**124.868**	**32.320**	**23.605**	**2.113**	**1.355**	**159.496**	**91.544**	**11.665**	**4.882**	**9.129**	**3.482**	**595**	**150**	**Caucase.**
61. Бакинская.	7.914	5.236	1.784	1.466	513	395	3.572	2.737	882	85	1.163	553	77	22	61. Bacou.
62. Дагестанская	27.904	14.145	1.930	849	195	171	24.508	12.797	703	129	568	199	29	15	62. Daghestan.
63. Елисаветпольская.	23.735	10.434	838	352	80	52	18.987	9.025	709	64	3.130	941	243	35	63. Elisavetpol.
64 Карсская	2.743	2.114	307	190	26	25	2.133	1.734	234	144	43	21	—	1	64. Kars.
65. Кубанская	34.026	18.960	9.185	8.098	490	86	20.552	9.708	1.562	610	2.237	458	23	8	65. Kouban.
66. Кутаисская.	25.104	9.799	1.778	888	163	128	21.601	7.566	1.339	1.144	223	73	44	5	66. Koutaiss.
67. Ставропольская.	26.972	19.714	4.829	4.479	123	89	19.694	13.853	1.770	897	556	396	22	13	67. Stavropol.
68. Терская	16.788	11.563	4.931	2.736	153	117	10.059	8.187	1.257	247	388	276	56	13	68. Tersk.
69. Тифлисская.	25.394	18.763	4.093	2.911	287	232	18.412	14.301	2.156	985	446	334	74	32	69. Tiflis.
70. Черноморская.	1.772	1.850	479	389	18	8	1.055	1.277	184	140	36	36	9	2	70. Tchernomorskaia.
71. Эриванская	21.261	11.257	1.609	643	45	22	18.531	10.015	760	404	316	173	18	4	71. Erivan.
Въ губ. и обл. Кавк. вообще	1.110	1.033	557	604	20	30	392	344	118	33	23	22	—	—	Caucase sans determ de province.
Сибирь.	**151.181**	**108.271**	**14.994**	**13.607**	**333**	**272**	**1.405**	**822**	**111.297**	**72.844**	**23.152**	**20.726**	**589**	**23**	**Sibérie.**
72. Амурская	2.047	2.240	212	250	3	11	12	13	1.772	1.912	48	54	5	1	72. Amour.
73. Енисейская.	9.577	7.295	979	1.142	47	37	100	80	8.248	5.818	203	218	19	3	73. Enissey.
74 Забайкальская	12.058	9.770	468	501	26	24	35	35	11.419	9.107	110	103	9	1	74. Transbaikal.
75. Иркутская.	11.041	8.841	1.032	1.483	62	58	76	54	9.695	7.068	176	178	203	2	75. Irkoutsk.
76. Приморская	3.329	3.341	511	907	24	30	51	42	2.579	2.226	164	136	9	1	76. Primorskaia.
77. Островъ Сахалинъ.	587	1.055	128	106	3	—	21	2	435	947	—	—	—	—	77. Sakhaline.
78. Тобольская.	76.851	57.189	9.287	6.956	72	49	864	362	51.801	35.907	14.827	13.915	150	8	78. Tobolsk.
79. Томская.	33.675	16.787	2.026	1.922	68	43	201	185	23.840	8.564	7.540	6.073	191	7	79. Tomsk.
80. Якутская	1.738	1.519	165	167	17	17	32	33	1.452	1.262	72	40	3	—	80. Iakoutsk.
Въ губ. и обл. Сиб. вообще	278	234	186	173	11	3	13	16	56	33	12	9	—	—	Sibérie sans determ de province.
Средняя Азія.	**56.593**	**42.300**	**11.507**	**8.647**	**358**	**183**	**945**	**614**	**22.257**	**17.923**	**21.526**	**14.933**	**1.071**	**400**	**Asie Centrale.**
81. Акмолинская	14.244	11.989	1.317	1.200	38	28	252	150	7.855	7.325	4.782	3.286	26	17	81. Akmolinsk.
82. Закаспійская	1.412	1.249	474	427	14	18	170	166	149	103	605	535	48	36	82. Transcaspienne.
83. Самаркандская	2.436	1.368	348	321	15	13	60	31	483	300	1.530	703	428	66	83. Samarkand.
84. Семипалатинская	15.064	12.567	523	250	17	18	50	35	11.386	8.725	3.088	3.539	11	3	84. Sémipalatinsk.
85. Семирѣченская	2.881	2.495	538	487	18	14	54	30	1.052	855	1.219	1.109	29	22	85. Sémiretchensk
86. Сыръ-Дарьинская	5.265	3.323	1.574	1.205	37	46	89	62	666	317	2.899	1.693	353	206	86. Syr-Daria.
87. Тургайская	3.068	2.446	1.842	974	31	7	19	21	111	62	1.065	1.382	25	3	87. Tourgai.
88. Уральская	6.030	4.336	4.374	3.322	173	30	78	69	175	73	1.230	842	61	33	88. Ouralsk.
89. Ферганская	5.925	2.254	409	338	13	8	165	40	340	123	4.998	1.745	89	13	89. Ferghane.
Въ обл. Средн. Азіи вообще.	268	273	108	123	2	1	8	10	40	40	110	99	1	1	Asie Centrale sans determ de province.
Вел. Княж. Финлянд.	**16.692**	**19.454**	**15.308**	**18.787**	**185**	**160**	**211**	**158**	**903**	**291**	**85**	**58**	**163**	**137**	**Finlande.**
90. Або-Бьернеборгская	1.077	1.349	852	1.239	27	28	34	34	149	39	15	9	9	13	90. Abo-Biernb.
91. Вазасская	549	614	459	591	3	—	8	7	77	14	2	2	15	11	91. Vasa.
92 Выборгская	7.576	8.023	7.319	7.888	48	47	52	34	140	43	17	11	53	42	92. Wiborg.
93. Куопіосская	1.844	2.399	1.797	2.338	6	8	13	6	25	45	3	2	5	13	93. Kuopio.
94. Ньюландская	2.417	3.136	2.101	3.017	56	47	43	32	201	26	16	14	30	25	94. Niuland.
95. С. Михельская	981	1.215	949	1.189	4	—	5	6	21	19	2	1	10	3	95. St.-Michel.
96. Тавастгустская	590	750	475	712	7	6	9	8	92	20	7	4	35	22	96. Tavasthus.
97. Улеаборгская	863	887	731	827	5	3	10	3	111	50	6	4	6	8	97. Uleaborg.
Въ губ. В. Кн. Фин. вообще	795	1.081	625	986	29	21	37	28	87	35	17	11	—	—	Finlande sans determ de province.
Неуказ. мѣст. рожденія	69.497	71.698	44.219	50.449	5.520	6.114	6.616	7.950	9.458	4.602	3.684	2.583	125	58	Sans indication.
Итого по Имперіи	**6.557.658**	**4.728.637**	**4.111.534**	**3.020.482**	**641.201**	**429.795**	**760.280**	**538.501**	**785.798**	**561.521**	**258.845**	**178.338**	**31.542**	**2.674**	**TOTAL POUR TOUT L'EMPIRE.**

VII. *(Продолженіе).* Распредѣленіе немѣстныхъ уроженцевъ по мѣсту рожденія.

Repartition des personnes, nées dans d'autres localités, d'après leur lieu de naissance.

Мѣсто нахожденія во время переписи. / Мѣсто рожденія.	По Имперіи. Pour tout l'Empire.		Европейская Россія. Russie d'Europe.		Привислинскія губ. Pologne.		Кавказъ. Caucase.		Сибирь. Sibérie.		Средняя Азія. Asie Centrale.		Сверхъ того: въ плаваніи, въ Бухарѣ, въ Хивѣ и Финляндіи. En outre: Equipages à l'etrangers, Colonies au Boukhara, en Finlande et à Khiva.		Lieux du recensement. / Lieux de naissance.
	М. H.	Ж. F.	М. H.	Ж. F.	М. H.	Ж. F.	М. H.	Ж. F.	М. H.	Ж. F.	М. H	Ж. F.	М. H.	Ж. F.	
Иностранныя государства.	**355.570**	**222 963**	**102.088**	**80.645**	**58.471**	**61.325**	**103.372**	**50.278**	**52.436**	**7.760**	**39.203**	**22.955**	**185**	**24**	**Sujets étrangers.**
1. Австро-Венгрія	57.373	49.645	35.503	31.156	20.049	17.299	1.501	1.072	222	72	98	46	5	—	1. Autriche-Hongrie.
2. Баварія	699	594	509	401	62	88	92	99	26	3	10	3	—	—	2. Bavière.
3. Бельгія	906	742	791	537	75	180	28	16	11	9	1	—	1	—	3. Belgique.
4. Болгарія	2.178	855	1.810	650	123	136	215	45	15	13	15	11	—	—	4. Bulgarie.
5. Велико-Британія	2.250	2.121	1.731	1.820	185	238	240	43	36	10	58	10	1	—	5. Grande-Bretagne.
6. Вюртембергъ	356	324	243	223	33	39	66	57	4	3	10	2	—	—	6. Wurttemberg
7. Германія	18.239	17.511	10.817	9.855	6.800	7.166	471	393	95	53	56	44	1	3	7. Allemagne.
8. Голландія	295	204	223	162	19	15	29	15	24	12	—	—	1	—	8. Pays-Bas.
9. Греція	4.334	1.277	3.448	1.007	29	20	824	240	21	1	12	9	5	—	9. Grèce.
10. Данія	779	424	698	355	27	39	35	17	16	13	3	—	5	1	10. Danemark.
11. Испанія	217	297	151	97	30	191	14	3	21	5	1	1	—	—	11. Espagne.
12. Италія	2.065	1.048	1.366	848	101	75	487	111	79	4	32	10	3	—	12. Italie.
13. Норвегія	233	218	187	191	8	18	10	5	24	—	4	4	1	—	13. Norvège.
14. Пруссія	43.986	50.176	14.344	16.476	28.964	33.166	486	444	135	56	57	34	1	—	14. Prusse.
15. Португалія	1.014	386	930	340	14	5	8	3	38	15	24	23	—	—	15. Portugal.
16. Румынія	4.377	2.586	4.166	2.499	86	31	81	30	31	15	13	11	—	1	16. Roumanie.
17. Саксонія	1.636	1.284	1.073	761	516	481	36	35	9	5	2	2	—	—	17. Saxe.
18. Сербія	436	221	337	149	22	21	65	46	8	4	4	1	1	—	18. Serbie.
19. Турція Европейск. и Азіатская	78.672	42.865	15.640	4.308	182	30	62.615	38.451	96	23	139	53	3	—	19. Turquie (d'Europe et d'Asie)
20. Франція	2.763	5.333	2.148	4.060	352	939	195	279	49	35	19	20	3	1	20. France.
21. Черногорія	220	162	183	142	5	4	18	5	10	8	4	3	—	—	21. Monténegro.
22. Швейцарія	1.502	2.842	1.248	2.341	145	337	79	129	26	21	4	14	—	4	22. Suisse.
23. Швеція	831	766	671	644	14	24	118	83	21	10	7	5	—	4	23. Suède.
24. Пр. Европейскія государства	120	204	53	52	42	141	3	3	16	3	6	5	—	—	24. Autres Etats d'Europe.
25. Бухара	5.551	1.570	165	63	4	2	16	8	28	10	5.338	1.487	2	3	25. Bokhara.
26. Китай	62.098	20.410	71	35	2	2	83	12	37.513	806	24.429	19.555	14	1	26. Chine.
27. Корея	12.040	5.456	9	8	1	13	8	2	12.015	5.423	7	10	4	—	27. Corée.
28. Персія	44.793	9.772	2.246	329	7	1	35.381	8.539	222	16	6.937	887	99	3	28. Perse.
29. Хива	1.270	653	52	10	—	2	8	—	43	2	1.167	639	19	1	29. Khiva.
30. Японія	1.549	1.068	50	19	1	1	7	3	1.489	1.045	2	—	10	—	30. Japon.
31. Пр. Азіатскія государства	802	125	48	55	3	3	10	5	11	2	730	60	4	2	31. Autres Etats d'Asie.
32. Египетъ	30	26	23	20	—	2	—	—	5	4	2	—	—	—	32. Egypte.
33. Пр. Африканскія государства	79	46	48	26	3	6	25	12	1	2	2	—	—	—	33. Etats d'Afrique Centrale.
34. Сѣв. Америк. Штаты	729	676	398	373	268	259	15	6	45	37	3	1	1	—	34. Etats-Unis de l'Amérique du Nord.
35. Бразилія	85	63	39	26	37	32	3	—	5	3	1	2	—	—	35. Brésil
36. Госуд. Центр. Америки	120	166	50	55	54	95	4	2	11	13	1	1	—	—	36. Centrale Etats d'Amérique
37. Проч. Южно-Америк. госуд.	124	85	64	41	42	38	9	4	4	—	5	2	—	—	37. Autres Etats d'Amérique du Sud.
Неуказавшіе государства	819	762	555	511	166	186	87	61	11	4	—	—	1	—	Etat inconnu.
ИТОГО	**6.913.228**	**4.951.600**	**4.213.622**	**3.101.127**	**699.672**	**491.120**	**863.652**	**588.779**	**838.234**	**569.281**	**298.048**	**201.293**	**31.727**	**2.698**	**TOTAL.**

VII. *(Продолженіе).* Распредѣленіе немѣстныхъ уроженцевъ по мѣсту рожденія.

Repartition des personnes, nées dans d'autres localités, d'après leur lieu de naissance.

Мѣсто нахожденія во время переписи. / Мѣсто рожденія.	По уѣздамъ безъ городовъ. Dans tous les districts.		ВЪ ТОМЪ ЧИСЛѢ — DE CE NOMBRE.									
			Европейская Россія. Russie d'Europe.		Привислинскія губерніи. Pologne.		Кавказъ. Caucase.		Сибирь. Sibérie.		Средняя Азія. Asie Centrale.	
	М. H.	Ж. F.	М. H.	Ж. F.	М. H.	Ж. F.	М. H.	Ж. F.	М. H.	Ж. F.	М. H.	Ж. F.
Европейская Россія.	2.909.015	2.330.870	1.744.363	1.468.596	97.281	18.640	419.455	339.675	537.303	412.082	110.613	91.877
1. Архангельская	6.435	5.657	4.902	4.361	127	208	179	158	1.211	906	16	24
2. Астраханская	24.007	21.081	9.131	8.263	53	38	4.679	4.169	1.565	930	8.579	7.681
3. Бессарабская	24.240	18.319	15.467	14.734	3.494	197	3.391	2.737	1.724	552	164	99
4. Виленская	32.193	27.467	26.515	24.901	2.233	1.235	599	138	2.740	1.137	106	56
5. Витебская	33.199	25.923	26.575	21.464	662	304	522	352	5.091	3.554	349	249
6. Владимірская	54.887	36.301	43.380	31.855	3.846	334	1.832	1.229	5.354	2.541	475	342
7. Вологодская	20.722	16.120	14.861	12.129	762	55	209	128	4.727	3.678	163	130
8. Волынская	36.002	24.855	25.421	21.431	5.917	1.941	664	320	3.795	1.029	205	134
9. Воронежская	173.708	146.641	65.925	57.373	2.590	363	64.311	52.394	30.719	27.441	10.163	9.070
10. Вятская	118.070	91.567	81.644	63.128	941	87	1.013	551	33.201	26.939	1.271	862
11. Гродненская	28.227	21.714	16.686	14.310	6.989	5.461	1.149	224	3.136	1.667	267	52
12. Донского войска обл.	45.687	37.188	17.609	15.038	1.425	77	19.808	17.158	4.382	2.897	2.463	2.018
13. Екатеринославская	65.167	63.136	30.437	33.560	982	119	29.094	26.556	3.693	2.250	961	651
14. Казанская	65.242	49.161	48.183	38.515	1.273	47	1.501	642	11.307	7.955	2.978	2.002
15. Калужская	58.539	31.156	46.365	25.874	3.376	130	3.371	2.413	5.266	2.661	161	78
16. Кіевская	85.038	67.761	63.416	55.087	4.098	395	9.267	7.739	7.407	3.939	850	601
17. Ковенская	36.457	29.996	27.911	26.450	2.280	1.840	2.503	437	3.531	1.224	232	45
18. Костромская	29.725	16.507	24.911	14.378	733	95	535	149	3.380	1.750	166	135
19. Курляндская	30.288	27.564	27.068	26.552	1.547	180	254	99	1.382	719	37	14
20. Курская	160.984	124.463	70.193	51.637	1.948	92	39.678	30.681	47.049	40.249	2.116	1.804
21. Лифляндская	48.659	43.453	41.654	41.261	2.985	202	1.225	755	2.676	1.139	119	96
22. Минская	33.684	23.988	27.996	21.927	1.931	587	796	343	2.851	1.089	110	47
23. Могилевская	38.710	26.986	33.212	23.819	954	213	1.850	1.444	2.448	1.396	246	114
24. Московская	40.371	39.944	31.878	37.758	3.634	277	824	552	3.879	1.244	156	113
въ т. ч. г. Москва	13.341	15.181	11.920	14.628	316	104	180	150	849	254	76	45
25. Нижегородская	40.680	25.904	27.097	19.001	1.270	46	2.181	1.133	8.507	4.722	1.625	1.002
26. Новгородская	18.660	16.008	16.069	14.938	233	86	259	138	2.024	800	75	46
27. Олонецкая	4.716	3.601	4.247	3.355	50	37	64	37	335	155	20	17
28. Оренбургская	28.724	25.701	9.474	9.472	559	30	971	599	11.791	10.462	5.929	5.135
29. Орловская	108.414	78.820	68.668	47.550	2.319	127	15.556	13.220	19.810	16.139	2.061	1.784
30. Пензенская	84.800	64.250	50.115	37.068	2.242	267	5.533	3.127	22.302	19.787	4.608	4.001
31. Пермская	71.534	64.333	20.179	23.231	1.255	53	704	347	43.922	36.520	5.474	4.182
32. Подольская	53.540	42.436	44.035	38.344	938	315	2.565	1.502	5.603	2.000	399	27
33. Полтавская	185.834	157.610	71.219	58.545	2.039	178	58.927	52.892	40.899	34.900	12.750	11.09
34. Псковская	14.876	12.886	11.158	10.466	338	110	248	178	3.007	2.022	125	11
35. Рязанская	94.831	70.026	60.987	45.077	3.854	194	7.154	5.138	21.931	18.916	905	70
36. Самарская	79.913	74.334	39.256	40.831	1.806	62	5.399	4.430	14.523	12.173	18.929	16.83
37. С.-Петербургская	28.984	29.881	24.463	27.952	901	509	598	502	2.850	775	172	14
въ т. ч. г. С.-Петербургъ.	17.619	18.755	15.569	17.640	441	304	329	390	1.190	343	90	7
38. Саратовская	77.535	63.923	48.284	43.489	1.715	77	10.898	8.304	10.524	7.111	6.114	4.94
39. Симбирская	57.824	42.735	41.498	33.040	1.368	68	2.679	1.550	9.894	6.512	2.385	1.56
40. Смоленская	42.068	26.257	30.553	20.762	2.885	118	1.203	865	6.844	4.162	583	35
41. Таврическая	45.151	42.762	30.869	30.628	147	75	10.788	9.791	2.314	1.186	1.033	1.08
42. Тамбовская	129.084	100.416	65.546	51.911	5.568	417	13.492	8.536	41.600	37.331	2.878	2.22
43. Тверская	35.900	31.106	31.411	29.546	1.217	134	421	273	2.726	1.084	125	6
44. Тульская	59.318	45.635	44.607	35.333	1.337	84	4.155	3.376	8.545	6.297	674	54
45. Уфимская	40.110	32.559	30.563	26.181	270	90	993	164	6.666	4.921	1.618	1.20
46. Харьковская	126.299	103.151	54.737	46.404	2.322	160	52.456	43.657	13.256	10.299	3.528	2.63
47. Херсонская	42.396	43.672	26.579	33.556	2.003	254	7.807	6.620	5.472	2.882	535	36
въ т. ч. г. Одесса	3.136	3.319	2.198	2.808	100	64	416	276	397	142	25	2
48. Черниговская	121.643	92.340	50.488	34.465	4.802	344	24.100	21.103	36.619	31.301	5.634	5.12
49. Эстляндская	10.668	9.773	8.490	8.796	552	103	749	600	842	252	35	2
50. Ярославская	15.272	13.803	12.431	12.850	511	225	301	225	1.983	487	46	1

По всѣмъ городамъ Имперіи. Dans toutes les villes.		ВЪ ТОМЪ ЧИСЛѢ. — DE CE NOMBRE.										Lieux du recensement. / Lieux de naissance.
		Европейская Россія. Russie d'Europe.		Привислинскія губерніи. Pologne.		Кавказъ. Caucase.		Сибирь. Sibérie.		Средняя Азія. Asie Centrale.		
М. H.	Ж. F.	М. H.	Ж. F.	М. H.	Ж. F.	М. H.	Ж. F	М. H.	Ж. F.	М. H.	Ж. F.	
2.581.600	1.547.191	2.077.562	1.327.037	190.173	36.162	153.887	95.130	80.271	44.904	79.707	43.958	**Russie d'Europe.**
10.905	9.064	10.196	8.017	124	630	181	117	360	244	44	56	1. Arkhangel.
12.614	7.863	8.990	4.209	80	54	1.935	2.159	658	465	951	976	2. Astrakhan.
24.587	13.962	15.052	12.678	7.336	407	1.342	505	677	276	180	96	3. Bessarabie.
52.177	28.666	45.348	25.174	4.205	2.197	944	378	1.287	681	393	236	4. Vilna.
52.399	33.240	47.809	30.912	2.349	905	535	294	1.240	802	466	327	5. Vitebsk.
63.226	37.563	53.149	34.210	4.967	343	1.981	1.315	2.165	997	964	698	6. Vladimir.
29.564	16.207	26.332	15.365	2.041	123	234	104	747	440	210	175	7. Vologda.
52.278	28.965	37.676	24.991	11.143	2.599	784	386	1.618	836	1.057	153	8. Volhynie.
61.904	38.895	31.668	24.132	3.742	328	16.848	9.707	2.438	1.656	7.208	3.072	9. Voronège.
59.164	23.657	47.187	17.958	1.988	168	1.476	749	6.009	3.196	2.504	1.586	10. Viatka.
47.305	23.634	30.795	14.051	13.399	8.328	1.165	350	1.552	719	394	186	11. Grodno.
36.993	17.493	19.991	9.688	5.365	307	9.276	5.848	1.587	1.095	774	555	12. Pays du Don.
34.874	20.658	26.735	14.809	1.320	235	5.240	4.776	1.214	639	365	199	13. Ekatérinoslav.
45.448	23.678	32.391	16.948	3.369	273	3.040	1.675	2.406	1.314	4.242	3.468	14. Kazan.
95.838	52.141	85.609	49.533	6.499	267	2.136	1.620	1.186	563	408	158	15. Kalouga.
73.501	48.157	60.134	43.880	6.853	1.711	2.956	1.522	1.743	769	1.815	275	16. Kiev.
59.457	37.062	46.597	33.685	2.767	2.049	7.227	490	1.367	617	1.499	221	17. Kovna.
56.733	27.278	53.970	26.255	1.069	128	387	182	1.047	539	260	174	18. Kostroma.
43.862	40.427	40.291	39.180	2.285	595	604	296	522	268	160	88	19. Kourlande.
76.357	46.455	60.778	37.290	3.079	235	9.622	7.483	1.970	936	908	511	20. Koursk.
30.453	24.274	25.628	22.898	3.050	471	701	457	833	287	241	161	21. Livonie.
50.515	28.986	42.849	24.969	5.208	2.932	1.071	502	1.022	418	365	165	22. Minsk.
49.529	27.149	43.880	24.966	3.269	1.075	1.231	588	729	371	420	149	23. Moghilev.
54.493	42.579	41.809	38.597	9.015	1.265	1.184	1.079	1.824	1.130	661	508	24. Moscou.
19.690	20.188	16.262	17.984	1.846	962	597	589	624	352	361	301	Moscou ville.
44.110	22.434	33.888	17.684	3.259	180	2.345	1.515	2.118	1.103	2.500	1.952	25. Nijni Novgorod.
45.116	49.162	43.372	48.059	512	242	310	252	755	487	167	122	26. Novgorod.
11.305	8.995	10.510	8.292	110	55	96	41	540	569	49	38	27. Olonets.
20.135	9.524	10.160	4.047	1.508	75	1.166	430	1.244	837	6.057	4.135	28. Orenbourg.
72.093	40.293	62.339	35.745	3.539	280	3.891	2.974	1.667	736	657	558	29. Orel.
44.842	25.625	31.014	20.458	5.794	130	4.427	2.865	1.483	687	2.124	1.485	30. Pensa.
39.443	13.921	22.231	6.095	2.025	90	1.081	266	7.197	5.117	6.909	2.353	31. Perm.
66.500	36.596	58.372	33.903	2.247	1.002	1.672	694	1.730	816	2.479	181	32. Podolie.
61.953	37.718	45.892	29.861	3.291	424	8.749	5.577	2.671	1.432	1.350	424	33. Poltava.
40.423	25.931	38.250	25.097	1.276	182	149	114	634	455	114	83	34. Pscov.
116.576	63.482	99.175	59.215	10.962	274	3.661	2.438	1.907	859	871	696	35. Riazan.
51.596	29.814	36.522	18.127	1.707	90	4.001	3.576	2.050	1.415	7.316	6.606	36. Samara.
31.585	31.275	25.833	26.606	2.105	1.601	1.211	1.387	1.697	1.001	739	680	37. St.-Pétersbourg.
21.866	23.915	18.157	20.680	1.278	1.178	897	890	1.016	607	518	560	St. Pétersbourg ville.
49.527	28.760	26.431	16.955	3.526	179	9.853	6.683	1.786	1.218	7.931	3.725	38. Saratov.
45.095	26.005	36.339	21.108	1.007	108	3.102	1.831	1.733	867	2.914	2.091	39. Simbirsk.
70.782	41.064	66.177	39.533	1.880	308	628	522	945	486	1.152	215	40. Smolensk.
19.212	14.971	14.680	11.470	811	198	2.887	2.876	654	272	180	155	41. Tauride.
65.129	33.964	39.436	26.672	13.860	261	6.087	3.456	3.314	2.153	2.432	1.422	42. Tambov.
134.743	87.362	131.163	86.144	1.896	263	427	322	1.012	488	245	145	43. Tver.
92.694	63.176	82.632	60.835	6.654	275	1.712	1.358	1.335	476	361	232	44. Toula.
25.718	9.561	19.930	7.539	287	91	2.619	189	1.198	773	1.684	969	45. Oufa.
50.104	29.016	27.121	19.162	3.481	333	14.401	8.068	1.295	709	3.806	744	46. Kharkov.
36.019	27.710	26.965	23.463	3.436	716	3.099	2.262	2.092	1.015	427	254	47. Kherson.
6.726	6.912	5.429	5.883	486	224	422	583	297	143	92	79	Odessa ville.
53.396	31.864	39.765	27.764	8.035	566	3.570	2.407	1.536	836	490	291	48. Tchernigov.
13.805	14.265	11.489	13.740	1.680	173	292	188	284	125	60	39	49. Esthonie.
105.523	46.650	103.012	45.068	763	441	351	257	1.193	714	204	170	50. Yaroslavl.

VII. *(Продолженіе).* Распредѣленіе немѣстныхъ уроженцевъ по мѣсту рожденія.

Repartition des personnes, nées dans d'autres localités, d'après leur lieu de naissance.

Мѣсто нахожденія во время переписи. / Мѣсто рожденія.	По уѣздамъ безъ городовъ. Dans tous les districts.		ВЪ ТОМЪ ЧИСЛѢ.—DE CE NOMBRE.									
			Европейская Россія. Russie d'Europe.		Привислинскія губерніи. Pologne.		Кавказъ. Caucase.		Сибирь. Sibérie.		Средняя Азія Asie Centrale.	
	М. H.	Ж. F.	М. H.	Ж. F.	М. H.	Ж. F.	М. H.	Ж. F.	М. H.	Ж. F.	М. H.	Ж. F.
Привислинскія губ.	**260.128**	**248.288**	**75.285**	**72.189**	**169.883**	**173.014**	**5.799**	**948**	**8.125**	**1.903**	**1.036**	**234**
51. Варшавская	59.527	61.434	17.494	17.366	39.325	43.358	523	205	1.925	453	260	52
г. Варшава	10.565	11.338	4.324	4.865	5.392	6.204	232	133	588	121	29	15
52. Калишская	39.164	37.382	10.275	9.581	26.641	27.608	1.623	44	454	134	171	15
53. Кѣлецкая	26.921	22.449	1.794	1 373	24.146	20.928	528	26	395	114	58	8
54. Ломжинская	13.817	12.985	4.882	4.644	7.984	8.072	221	49	695	202	35	18
55. Люблинская	18.252	16.490	8.743	7.845	8.036	8.374	587	109	835	139	51	23
56. Петроковская	27.033	25.976	7.578	7.427	17.692	18.253	803	102	789	172	171	22
57. Плоцкая	19.499	19.021	6.123	5.144	12.491	13.717	208	49	496	100	181	11
58. Радомская	22.930	21.955	4.004	3.473	17.571	18.215	411	90	922	161	22	16
59. Сувалкская	10.839	11.084	7.834	8.962	1.932	1.817	375	116	684	180	14	9
60. Сѣдлецкая	21.718	18.830	6.261	5.795	14.049	12.656	493	138	848	186	67	55
Въ Прив. губ. вообще	428	682	297	579	16	16	27	20	82	62	6	5
Кавказъ.	**114.192**	**74.712**	**15.255**	**12.280**	**787**	**706**	**88.862**	**58.936**	**6.864**	**1.882**	**2.424**	**908**
61. Бакинская	3.523	2.703	735	746	301	329	1.843	1.565	502	25	142	38
62. Дагестанская	22.033	11.634	878	282	148	143	20.303	11.091	479	86	225	32
63. Елизаветпольская	9.203	5.296	164	117	33	20	8.127	5.106	425	23	454	30
64. Карсская	1.375	1.334	145	94	12	8	1.124	1.214	68	14	26	4
65. Кубанская	19.356	12.446	5.484	5.384	70	40	11.670	6.250	1.231	463	901	309
66. Кутаисская	10.093	4.894	418	337	38	28	9.320	4.465	257	45	60	19
67. Ставропольская	17.411	13.884	3.209	2.981	41	28	12.363	9.887	1.463	710	335	278
68. Терская	8.776	5.679	2.057	901	39	32	5.727	4.553	850	130	103	63
69. Тифлисская	11.691	8.823	1.129	801	73	51	9.371	7.669	1.051	253	67	49
70. Черноморская	995	1.166	246	159	9	2	650	954	72	27	18	24
71. Эриванская	9.013	6.257	466	164	12	9	8.087	5.947	361	79	87	58
Въ губ. и обл. Кавк. вообще	723	596	324	314	11	16	277	235	105	27	6	4
Сибирь.	**98.317**	**70.976**	**6.125**	**7.017**	**105**	**95**	**528**	**448**	**82.106**	**54.295**	**9.453**	**9.121**
72. Амурская	1.358	1.407	68	89	3	1	5	8	1.270	1.291	12	18
73. Енисейская	6.067	4.417	370	355	8	10	38	39	5.587	3.946	64	67
74. Забайкальская	7.955	6.148	87	98	6	10	23	20	7.819	5.989	20	31
75. Иркутская	6.521	4.817	221	294	18	17	36	17	6.201	4.454	45	35
76. Приморская	1.863	1.557	131	151	7	14	33	19	1.662	1.342	30	31
77. Островъ Сахалинъ	181	197	14	9	2	—	21	2	144	186	—	—
78. Тобольская	52.968	41.337	4.148	4.814	20	23	233	200	42.477	30.324	6.090	5.976
79. Томская	20.255	9.955	955	1.019	29	11	114	116	15.997	5.863	3.160	2.946
80. Якутская	1.008	986	57	76	5	6	21	18	900	872	25	14
Въ губ. и обл. Сиб. вообще	141	155	74	112	7	3	4	9	49	28	7	3
Средняя Азія.	**35.645**	**29.904**	**6.369**	**5.836**	**198**	**50**	**391**	**281**	**19.761**	**15.916**	**8.926**	**7.821**
81. Акмолинская	9.174	8.639	601	588	14	7	156	103	6.624	6.323	1.779	1.618
82. Закаспійская	937	770	261	232	1	6	57	28	100	52	518	452
83. Самаркандская	652	406	177	174	4	6	18	15	241	112	212	99
84. Семипалатинская	13.384	11.259	161	124	3	7	17	15	11.078	8.438	2.125	2.675
85. Семирѣченская	1.428	1.210	285	296	3	4	21	17	703	540	416	353
86. Сыръ-Дарьинская	2.641	1.586	883	689	7	12	40	29	505	214	1.206	642
87. Тургайская	2.231	2.143	1.190	803	5	1	12	14	78	50	946	1.275
88. Уральская	3.440	3.111	2.540	2.666	159	5	50	37	139	48	552	355
89. Ферганская	1.608	601	197	168	2	1	15	14	258	102	1.136	316
Въ обл. Средн. Азіи вообще	150	179	74	96	—	1	5	9	35	37	36	36
Вел. Княж. Финляндское.	**5.952**	**5.489**	**5.143**	**5.215**	**57**	**52**	**74**	**49**	**662**	**165**	**16**	**8**
90. Або-Бьернеборгская	344	363	211	316	5	13	11	12	116	21	1	1
91. Вазасская	182	142	104	127	1	—	4	3	73	12	—	—
92. Выборгская	2.953	2.831	2.814	2.791	19	12	16	5	101	22	3	1
93. Куопіосская	621	555	591	508	1	2	6	4	22	41	1	—
94. Ньюландская	469	345	269	312	18	13	10	4	169	16	3	—
95. С. Михельская	393	316	374	308	1	—	4	3	14	4	—	1
96. Тавастгустская	170	134	83	113	2	1	3	3	79	17	3	—
97. Улеаборгская	501	471	480	461	2	—	3	1	13	5	3	4
Въ губ. В. Кн. Фин. вообще	319	332	217	279	8	11	17	14	75	27	2	1
Неуказ. мѣст. рожденія	46.801	49.118	28.994	34.041	2.938	3.519	4.720	6.180	7.354	3.522	2.795	1.856
Итого по Имперіи	**3.470.050**	**2.809.357**	**1.881.534**	**1.605.174**	**271.249**	**196.076**	**519.829**	**406.517**	**662.175**	**489.765**	**135.263**	**111.825**

По всѣмъ городамъ Имперіи. Dans toutes les villes.		ВЪ ТОМЪ ЧИСЛѢ. — DE CE NOMBRE.										Lieux du recensement. / Lieux de naissance.
		Европейская Россія. Russie d'Europe.		Привислинскія губерніи. Pologne.		Кавказъ. Caucase.		Сибирь. Sibérie.		Средняя Азія. Asie Centrale.		
М. H.	Ж. F.	М. H.	Ж. F.	М. H.	Ж. F	М. H.	Ж. F.	М. H.	Ж. F.	М. H.	Ж. F.	
298.229	**235.697**	**95.976**	**37.565**	**175.355**	**193.895**	**12.466**	**1.660**	**4.519**	**2.090**	**9.913**	**487**	**Pologne.**
53.805	38.381	24.127	11.770	26.680	25.342	1.300	542	1.137	568	561	159	51. Varsovie.
12.833	12.789	6.093	5.383	5.880	6.725	348	328	368	250	144	103	Varsovie ville.
52.251	52.698	4.620	1.678	42.874	50.857	3.141	81	184	62	1.432	20	52. Kalich.
25.515	16.963	7.244	937	15.783	15.885	1.052	71	125	46	1.311	24	53. Keltsy.
19.047	16.407	7.566	3.683	10.562	12.433	563	96	274	162	82	33	54. Lomja.
26.036	13.627	14.237	3.406	10.380	9.956	1.025	131	283	92	111	42	55. Lioubline.
27.207	18.682	5.520	2.145	14.909	15.977	1.154	147	759	344	4.865	69	56. Pétrokov.
20.728	21.469	4.587	1.451	14.730	19.768	759	109	231	98	421	43	57. Plotsk.
30.181	24.503	8.918	1.476	19.608	22.714	718	123	359	162	578	28	58. Radome.
15.407	11.493	9.761	7.527	3.544	3.417	1.449	199	504	324	149	26	59. Souvalki.
27.875	21.255	9.265	3.296	16.274	17.531	1.285	157	655	230	396	41	60. Sédlets.
177	219	131	196	11	15	20	4	8	2	7	2	Pologne sans determ de province.
100.531	**50.156**	**17.065**	**11.325**	**1.326**	**649**	**70.634**	**32.608**	**4.801**	**3.000**	**6.705**	**2.574**	**Caucase.**
4.391	2.533	1.049	720	212	66	1.729	1.172	380	60	1.021	515	61. Bacou.
5.871	2.511	1.052	567	47	28	4.205	1.706	224	43	343	167	62. Daghestan.
14.532	5.138	674	235	47	32	10.860	3.919	275	41	2.676	911	63. Elisavetpol.
1.368	780	162	96	14	17	1.009	520	166	130	17	17	64. Kars.
14.670	6.514	3.701	2.714	420	46	8.882	3.458	331	147	1.336	149	65. Kouban.
15.011	4.905	1.360	551	125	100	12.281	3.101	1.082	1.099	163	54	66. Koutaiss.
9.561	5.830	1.620	1.498	82	61	7.331	3.966	307	187	221	118	67. Stavropol.
8.012	5.884	2.874	1.835	114	85	4.332	3.634	407	117	285	213	68. Tersk.
13.703	9.940	2.964	2.110	214	181	9.041	6.632	1.105	732	379	285	69. Tiflis.
777	684	233	230	9	6	405	323	112	113	18	12	70. Tchernomorskaia.
12.248	5.000	1.143	479	33	13	10.444	4.068	399	325	229	115	71. Erivan.
387	437	233	290	9	14	115	109	13	6	17	18	Caucase sans determ de province.
52.864	**37.295**	**8.869**	**6.590**	**228**	**177**	**877**	**374**	**29.191**	**18.549**	**13.699**	**11.605**	**Sibérie.**
689	833	144	161	—	10	7	5	502	621	36	36	72. Amour.
3.510	2.878	609	787	39	27	62	41	2.661	1.872	139	151	73. Enissey.
4.103	3.622	381	403	20	14	12	15	3.600	3.118	90	72	74. Transbaikal.
4.520	4.024	811	1.189	44	41	40	37	3.494	2.614	131	143	75. Irkoutsk.
1.466	1.784	380	756	17	16	18	23	917	884	134	105	76. Primorskaia.
406	858	114	97	1	—	—	—	291	761	—	—	77. Sakhaline.
23.883	15.852	5.139	2.142	52	26	631	162	9.324	5.583	8.737	7.939	78. Tobolsk.
13.420	6.832	1.071	903	39	32	87	69	7.843	2.701	4.380	3.127	79. Tomsk.
730	533	108	91	12	11	11	15	552	390	47	26	80. Iakoutsk.
137	79	112	61	4	—	9	7	7	5	5	6	Sibérie sans determ de province.
20.948	**12.396**	**5.138**	**2.811**	**160**	**133**	**554**	**333**	**2.496**	**2.007**	**12.600**	**7.112**	**Asie Centrale.**
5.070	3.350	716	612	24	21	96	47	1.231	1.002	3.003	1.668	81. Akmolinsk.
475	479	213	195	13	12	113	138	49	51	87	83	82. Transcaspienne
1.784	962	171	147	11	7	42	16	242	188	1.318	604	83. Samarkand.
1.680	1.308	362	126	14	11	33	20	308	287	963	864	84. Sémipalatinsk.
1.453	1.285	253	191	15	10	33	13	349	315	803	756	85. Sémiretchensk
2.624	1.737	691	516	30	34	49	33	161	103	1.693	1.051	86. Syr-Daria.
837	303	632	171	26	6	7	7	33	12	119	107	87. Tourgai
2.590	1.225	1.834	656	14	25	28	32	36	25	678	487	88. Ouralsk.
4.317	1.653	212	170	11	7	150	26	82	21	3.862	1.429	89. Ferghane
118	94	34	27	2	—	3	1	5	3	74	63	Asie Centrale sans determ de province.
10.740	**13.965**	**10.165**	**13.572**	**128**	**108**	**137**	**109**	**241**	**126**	**69**	**50**	**Finlande.**
733	986	641	923	22	15	23	22	33	18	14	8	90. Abo-Biernb.
367	472	355	464	2	—	4	4	4	2	2	2	91. Vasa.
4.623	5.192	4.505	5.097	29	35	36	29	39	21	14	10	92. Wiborg.
1.223	1.844	1.206	1.830	5	6	7	2	3	4	2	2	93. Kuopio.
1.948	2.791	1.832	2.705	38	34	33	28	32	10	13	14	94. Niuland.
588	899	575	881	3	—	1	3	7	15	2	—	95. St.-Michel.
420	616	392	599	5	5	6	5	13	3	4	4	96. Tavasthus.
362	416	251	366	3	3	7	2	98	45	3	—	97. Uleaborg.
476	749	408	707	21	10	20	14	12	8	15	10	Finlande sans determ de province.
22.696	22.580	15.225	16.408	2.582	2.595	1.896	1.770	2.104	1.080	889	727	Sans indication.
3.087.608	**1.919.280**	**2.230.000**	**1.415.308**	**369.952**	**233.719**	**240.451**	**131.984**	**123.623**	**71.756**	**123.582**	**66.513**	**TOTAL POUR TOUT L'EMPIRE.**

VII. *(Продолженіе).* Распредѣленіе немѣстныхъ уроженцевъ по мѣсту рожденія.

Repartition des personnes, nées dans d'autres localités, d'après leur lieu de naissance.

Мѣсто нахожденія во время переписи. / Мѣсто рожденія.	По уѣздамъ безъ городовъ. Dans tous les districts.		ВЪ ТОМЪ ЧИСЛѢ.—DE CE NOMBRE.									
			Европейская Россія. Russie d'Europe.		Привислинскія губерніи. Pologne.		Кавказъ. Caucase.		Сибирь. Sibérie.		Средняя Азія. Asie Centrale.	
	М. H.	Ж. F.	М. H.	Ж. F.	М. H.	Ж. F.	М. H.	Ж. F.	М. H.	Ж. F.	М. H.	Ж. F.
Иностранныя государства.	**218.232**	**147.490**	**55.393**	**44.366**	**43.049**	**44.213**	**65.637**	**37.799**	**31.082**	**6.197**	**23.071**	**14.915**
1. Австро-Венгрія	43.752	38.623	27.766	24.666	14.937	13.305	917	626	117	20	15	6
2. Бавaрія	260	218	133	103	26	35	74	79	25	1	2	—
3. Бельгія	426	256	407	237	13	13	6	3	—	3	—	—
4. Болгарія	1.184	451	943	345	57	73	173	29	8	3	3	1
5. Велико-Британія	492	435	378	335	73	86	26	9	11	1	4	4
6. Вюртембергъ	200	175	117	102	26	22	55	49	1	1	1	1
7. Германія	8.358	7.846	3.802	3.307	4.304	4.365	211	150	33	18	8	6
8. Голландія	98	61	64	50	10	3	11	6	13	2	—	—
9. Греція	1.059	285	639	156	5	9	399	115	12	—	4	5
10. Данія	164	110	127	90	16	9	14	7	7	4	—	—
11. Испанія	85	42	64	18	16	23	5	1	—	—	—	—
12. Италія	624	142	189	86	18	15	330	36	62	3	25	2
13. Норвегія	137	117	102	105	7	4	3	4	21	—	4	4
14. Пруссія	32.477	34.839	9.271	9.124	22.753	25.364	343	298	80	37	30	16
15. Португалія	90	56	61	37	4	2	2	3	20	8	3	6
16. Румынія	3.115	1.656	3.000	1.623	52	6	39	15	22	10	2	2
17. Саксонія	364	305	238	182	102	108	19	12	5	3	—	—
18. Сербія	140	117	95	72	—	11	38	31	6	3	1	—
19. Турція Европейск. и Азіатская	52.241	32.134	6.053	1.874	12	8	46.114	30.227	47	16	15	9
20. Франція	576	963	381	643	102	262	62	50	26	9	5	4
21. Черногорія	69	85	53	79	2	3	11	2	2	1	1	—
22. Швейцарія	444	557	368	432	27	87	43	34	6	4	—	—
23. Швеція	154	161	122	138	5	7	20	11	6	5	1	—
24. Пр. Европейскія государства	70	48	24	12	37	33	3	—	3	—	3	3
25. Бухара	2.191	286	43	37	2	1	5	4	16	5	2.125	239
26. Китай	36.657	14.498	2	5	1	—	9	1	19.117	649	17.528	13.843
27. Корея	10.660	5.178	3	5	1	—	4	1	10.647	5.167	5	5
28. Персія	18.937	6.093	375	25	2	—	16.610	5.937	129	8	1.821	123
29. Хива	940	605	8	2	—	1	2	—	21	2	909	600
30. Японія	591	194	13	9	—	-	6	3	572	182	—	—
31. Пр. Азіатскія государства	580	72	18	31	1	2	4	2	8	2	549	35
32. Египетъ	4	6	2	2	—	1	—	—	1	3	1	—
33. Пр. Африканскія государства	13	11	8	7	2	1	2	3	—	—	1	—
34. Сѣв. Америк. Штаты	371	307	131	123	211	166	7	2	21	16	1	—
35. Бразилія	51	46	15	18	31	25	—	—	5	3	—	—
36. Госуд. Центр. Америки	74	96	23	23	45	68	—	—	6	5	—	—
37. Проч. Южно-Америк. госуд.	81	42	33	13	42	28	1	—	1	—	4	1
Неуказавшіе государства	503	369	322	250	107	67	69	49	5	3	—	—
ИТОГО	**3.688.282**	**2.956.847**	**1.936.927**	**1.649.540**	**314.298**	**240.289**	**585.466**	**444.316**	**693.257**	**495.962**	**158.334**	**126.740**

По всѣмъ городамъ Имперіи. Dans toutes les villes.		ВЪ ТОМЪ ЧИСЛѢ.—DE CE NOMBRE.										Lieux du recensement. / Lieux de naissance.
		Европейская Россія. Russie d'Europe.		Привислинскія губерніи. Pologne.		Кавказъ. Caucase.		Сибирь. Sibérie.		Средняя Азія. Asie Centrale.		
М. H.	Ж. F.	М. H.	Ж. F.	М. H.	Ж. F.	М. H.	Ж. F	М. H.	Ж. F.	М. H.	Ж. F.	
137.338	**75.473**	**46.695**	**36.279**	**15.422**	**17.112**	**37.735**	**12.479**	**21.354**	**1.563**	**16.132**	**8.040**	**Sujets étrangers.**
13.621	11.022	7.737	6.490	5.112	3.994	584	446	105	52	83	40	1. Autriche-Hongrie.
439	376	376	298	36	53	18	20	1	2	8	3	2. Bavière.
480	486	384	300	62	167	22	13	11	6	1	—	3. Belgique.
994	404	867	305	66	63	42	16	7	10	12	10	4. Bulgarie.
1.758	1.686	1.353	1.485	112	152	214	34	25	9	54	6	5. Grande-Bretagne.
156	149	126	121	7	17	11	8	3	2	9	1	6. Wurttemberg.
9.881	9.665	7.015	6.548	2.496	2.801	260	243	62	35	48	38	7. Allemagne.
197	143	159	112	9	12	18	9	11	10	—	—	8. Pays-Bas.
3.275	992	2.809	851	24	11	425	125	9	1	8	4	9. Grèce.
615	314	571	265	11	30	21	10	9	9	3	—	10. Danemark.
132	255	87	79	14	168	9	2	21	5	1	1	11. Espagne.
1.441	906	1.177	762	83	60	157	75	17	1	7	8	12. Italie.
96	101	85	86	1	14	7	1	3	—	—	—	13. Norvège.
11.509	15.337	5.073	7.352	6.211	7.802	143	146	55	19	27	18	14. Prusse.
924	330	869	303	10	3	6	—	18	7	21	17	15. Portugal.
1.262	930	1.166	876	34	25	42	15	9	5	11	9	16. Roumanie.
1.272	979	835	579	414	373	17	23	4	2	2	2	17. Saxe.
296	104	242	77	22	10	27	15	2	1	3	1	18. Serbie.
26.431	10.731	9.587	2.434	170	22	16.501	8.224	49	7	124	44	19. Turquie (d'Europe et d'Asie)
2.187	4.365	1.767	3.417	250	677	133	229	23	26	14	16	20. France.
151	77	130	63	3	1	7	3	8	7	3	3	21. Monténegro.
1.058	2.285	880	1.909	118	250	36	95	20	17	4	14	22. Suisse.
677	605	549	506	9	17	98	72	15	5	6	5	23. Suède.
50	156	29	40	5	108	—	3	13	3	3	2	24. Autres Etats d'Europe.
3.360	1.284	122	26	2	1	11	4	12	5	3.213	1.248	25. Bokhara.
25.441	5.912	69	30	1	2	74	11	18.396	157	6.901	5.712	26. Chine.
1.380	278	6	3	—	13	4	1	1.368	256	2	5	27. Corée.
25.856	3.679	1.871	304	5	1	18.771	2.602	93	8	5.116	764	28. Perse.
330	48	44	8	—	1	6	—	22	—	258	39	29. Khiva.
958	874	37	10	1	1	1	—	917	863	2	--	30. Japon.
222	53	30	24	2	1	6	3	3	—	181	25	31. Autres Etats d'Asie.
26	20	21	18		1	—	—	4	1	1	--	32. Egypte.
66	35	40	19	1	5	23	9	1	2	1	—	33. Etats d'Afrique Centrale.
358	369	267	250	57	93	8	4	24	21	2	1	34. Etats-Unis de l'Amérique du Nord.
34	17	24	8	6	7	3	—	—	-	1	2	35. Brésil.
46	70	27	32	9	27	4	2	5	8	1	1	36. Etats d'Amérique Centrale.
43	43	31	2 8	—	10	8	4	3	--	1	1	37. Autres Etats d'Amérique du Sud.
316	393	233	261	59	119	18	12	6	1	—	—	Etat inconnu.
3.224.946	**1.994.753**	**2.276.695**	**1.451.587**	**385.374**	**250.831**	**278.186**	**144.463**	**144.977**	**73.319**	**139.714**	**74.553**	**TOTAL.**

VII-a. Распредѣленіе немѣстныхъ уроженцевъ по мѣстамъ рожденія.

Repartition de personnes, nées dans d'autres localités, d'après leur lieux de naissance.

Мѣсто рожденія. / Мѣсто нахожденія.	Архангельская. Arkhangel.		Астраханская. Astrakhan.		Бессарабская. Bessarabie.		Виленская. Vilna.		Витебская. Vitebsk.		Владимирская. Vladimir.		Вологодская. Vologda.	
	М. Н.	Ж. F.	М. Н.	Ж. F.	М. Н.	Ж. F.	М. Н.	Ж. F.	М. Н.	Ж. F.	М. Н.	Ж. F.	М. Н.	Ж. F.
Европейская Россія.	**15.098**	**12.378**	**18.121**	**12.472**	**30.519**	**27.412**	**71.863**	**50.075**	**74.384**	**52.376**	**96.529**	**66.065**	**41.193**	**27.494**
1. Архангельская	—	—	17	3	9	10	156	26	165	21	126	65	2.801	1.292
2. Астраханская	29	31	—	—	24	13	78	54	65	48	2.021	1.370	82	98
3. Бессарабская	13	13	24	12	—	—	496	296	192	101	165	95	51	33
4. Виленская	37	16	23	24	61	55	—	—	3.878	3.667	860	44	1.555	1.052
5. Витебская	44	29	26	8	21	24	6.081	5.814	—	—	242	83	220	50
6. Владимірская	43	53	90	110	17	14	180	81	144	120	—	—	237	176
7. Вологодская	1.468	1.646	7	11	5	4	52	33	67	37	317	148	—	—
8. Волынская	20	18	33	7	1.103	279	624	456	295	227	218	111	38	36
9 Воронежская	25	16	72	77	57	42	288	129	227	133	614	377	33	20
10. Вятская	65	86	35	45	10	8	64	58	75	65	716	390	1.103	1.916
11. Гродненская	26	30	92	12	696	87	4.882	3.863	1.272	999	2.154	97	3.714	125
12. Донского войска обл.	64	49	2.902	2.738	286	274	484	318	503	414	2.588	1.478	183	130
13. Екатеринославская	23	34	37	28	734	690	1.534	1.029	1.598	1.183	619	389	79	51
14. Казанская	39	48	242	182	36	24	337	90	212	97	1.129	779	159	138
15. Калужская	31	26	18	14	38	33	173	92	180	142	288	223	43	44
16. Кіевская	56	85	150	54	1.286	942	1.369	1.024	940	652	488	334	128	197
17. Ковенская	40	49	162	7	53	62	8.504	7.305	1.870	1.332	338	52	260	25
18. Костромская	133	107	29	40	3	7	224	47	88	78	2.869	4.116	1.536	1.591
19. Курляндская	76	32	29	11	15	16	1.359	919	2.334	2.242	46	34	88	17
20. Курская	18	22	20	20	74	51	227	165	184	124	261	152	30	29
21. Лифляндская	46	54	29	22	109	57	4.277	2.079	5.992	4.674	205	106	188	78
22. Минская	47	15	399	21	78	83	11.176	11.292	2.339	1.980	288	146	144	36
23. Могилевская	20	22	503	22	228	316	2.465	1.848	5.498	4.860	124	62	41	24
24. Московская	388	351	306	268	445	193	2.423	784	1.614	975	36.787	24.454	2.078	1.917
въ т. ч. г. Москва	339	293	263	235	420	178	1.812	715	1.200	804	2.457	3.711	1.856	1.727
25. Нижегородская	83	103	362	405	33	21	328	135	186	142	10.955	7.727	241	210
26. Новгородская	856	252	50	24	35	27	890	188	3.672	649	463	303	874	1.570
27. Олонецкая	1.553	983	13	2	2	2	45	30	87	37	102	45	1.208	211
28. Оренбургская	54	46	164	162	97	87	195	160	266	202	1.723	1.399	448	419
29. Орловская	26	36	17	20	75	56	655	227	586	515	521	335	49	45
30. Пензенская	12	13	110	112	11	11	139	51	158	105	507	340	13	24
31. Пермская	288	266	54	69	43	23	245	156	288	185	2.954	1.788	4.456	2.184
32. Подольская	36	47	26	11	4.438	5.287	470	254	357	140	208	79	47	33
33. Полтавская	13	25	15	21	213	199	956	813	543	534	195	168	34	36
34. Псковская	101	61	20	8	31	18	443	355	4.935	5.597	132	91	58	61
35. Рязанская	32	29	100	77	17	26	104	58	139	93	1.842	1.675	98	381
36. Самарская	51	41	3.837	3.184	46	55	391	322	255	205	3.359	2.497	154	155
37. С.-Петербургская	7.753	5.664	3.573	459	728	364	10.531	5.342	25.901	14.210	4.321	2.724	11.454	6.182
въ т.ч. г. С.-Петербургъ	5.532	4.896	1.330	340	644	315	8.935	4.493	19.116	11.730	3.609	2.394	8.675	5.314
38. Саратовская	72	60	3.599	3.534	70	53	291	154	427	234	1.721	1.243	162	110
39. Симбирская	27	20	120	148	16	14	89	50	81	73	576	402	47	38
40. Смоленская	25	36	21	15	22	23	2.121	328	2.497	2.366	388	285	90	43
41. Таврическая	51	63	127	76	7.336	6.169	982	521	672	446	663	409	205	127
42. Тамбовская	20	22	131	123	33	84	473	101	342	207	1.363	903	88	70
43. Тверская	50	84	25	30	97	16	365	108	199	180	1.150	1.016	227	118
44. Тульская	21	27	12	15	31	35	132	86	211	141	842	628	82	54
45. Уфимская	50	28	36	33	15	11	91	67	102	89	1.296	934	171	182
46. Харьковская	37	50	71	41	252	147	533	340	386	299	631	453	108	65
47. Херсонская	129	299	233	78	11.240	11.278	2.956	1.723	1.357	899	1.356	739	246	112
въ т. ч. г. Одесса	72	49	137	46	5.815	5.928	1.890	1.100	671	483	820	420	151	58
48. Черниговская	24	31	18	20	189	106	716	566	478	441	142	106	30	46
49. Эстляндская	337	40	95	17	6	6	42	70	361	92	40	23	145	16
50. Ярославская	646	1.220	47	52	55	10	227	68	166	124	5.616	4.648	5.667	5.927

Волынская. Volhynie.		Воронежская. Voronège.		Вятская. Viatka.		Гродненская. Grodno.		Обл. В. Донскаго. P. du Don.		Екатеринославская. Ekaterinoslaw.		Казанская. Kazan.		Lieux de naissance. / Lieux du recensement.
М. Н.	Ж. F.	М. Н.	Ж. F.	М. Н.	Ж. F.	М. Н.	Ж. F.	М. Н.	Ж. F.	М. Н.	Ж. F.	М. Н.	Ж. F.	
63.097	**46.422**	**97.593**	**81.505**	**128.831**	**81.086**	**47.481**	**28.361**	**37.600**	**24.726**	**57.172**	**48.369**	**80.574**	**55.463**	**Russie d'Europe.**
26	21	21	4	256	61	35	25	6	1	10	6	87	30	1. Arkhangel.
53	40	4.084	3.559	841	517	154	63	852	915	300	296	3.993	1.497	2. Astrakhan.
3.582	2.516	1.590	111	107	16	1.313	830	454	90	753	221	452	25	3. Bessarabie.
1.044	500	525	4.279	1.193	108	4.805	3.032	72	61	113	281	1.604	86	4. Vilna.
148	96	80	54	1.705	17	601	444	32	58	56	35	133	20	5. Vitebsk.
94	47	286	135	266	109	168	84	99	99	125	57	225	182	6. Vladimir.
32	22	21	22	6.382	6.589	52	33	9	11	13	19	85	37	7. Vologda.
—	-	1.015	367	705	39	4.381	4.270	1.923	136	405	129	766	47	8. Volhynie.
255	115	—	—	446	27	268	96	3.099	3.820	303	371	162	49	9. Voronège.
48	39	32	43	—	—	67	39	32	42	19	32	7.959	8.594	10. Viatka.
5.363	1.284	161	70	533	52	—	—	474	27	81	47	5.353	80	11. Grodno.
374	273	48.579	39.793	382	211	383	277	—	—	14.901	14.537	607	342	12. Pays du Don.
1.081	811	2.979	1.558	183	75	1.535	924	6.347	6.017	—	—	166	113	13. Ekatérinoslav.
119	47	109	100	10.543	7.950	213	74	70	51	50	26	—	—	14. Kazan.
72	55	146	106	1.486	33	138	86	79	83	86	95	45	33	15. Kalouga.
16.565	16.099	1.191	533	698	214	1.909	1.438	324	289	672	872	391	167	16. Kiev.
332	94	556	53	1.501	18	1.174	570	814	81	66	33	1.576	19	17. Kovna.
47	28	27	32	3.324	4.352	162	44	21	26	20	21	218	199	18, Kostroma.
58	40	72	45	385	16	199	138	29	16	51	46	144	16	19. Kourlande.
430	251	1.981	2.709	244	38	128	94	348	347	409	409	70	36	20. Koursk.
140	83	112	73	313	32	507	268	95	47	80	71	120	52	21. Livonie.
3.450	2.256	257	62	1.164	29	5.641	6.035	155	107	246	110	288	42	22. Minsk.
1.054	135	60	57	269	33	450	443	41	35	94	80	53	40	23. Moghilev.
1.588	386	2.796	1.630	3.218	631	3.189	737	1.827	893	614	492	2.181	1.066	24. Moscou.
1.273	343	2.292	1.391	2.521	560	2.350	634	1.711	793	519	435	1.878	944	Moscou ville.
156	60	125	68	1.772	884	414	111	153	146	41	40	2.033	2.203	25. Nijni Novgorod.
74	35	149	63	97	40	202	77	49	42	83	24	104	61	26. Novgorod.
31	16	23	8	21	15	39	22	4	—	12	11	14	7	27. Olonets.
127	74	5.286	4.676	5.950	4.511	196	92	379	363	1.713	1.515	10.079	7.560	28. Orenbourg.
332	118	1.941	3.438	517	46	4.082	120	355	290	246	250	87	48	29. Orel.
43	21	150	145	121	83	81	34	141	129	40	24	199	149	30. Pensa.
124	66	217	142	42.344	24.557	363	137	79	60	87	74	8.695	3.682	31. Perm.
9.197	8.751	436	152	2.108	45	1.030	637	1.772	117	203	128	303	43	32. Podolie.
786	597	363	297	133	37	508	468	273	282	2.542	3.445	64	34	33. Poltava.
57	34	29	28	10	11	129	83	16	9	12	19	22	19	34. Pscov.
162	34	343	300	1.738	63	193	57	285	258	87	55	149	92	35. Riazan.
198	119	1.284	1.063	1.690	1.077	191	109	391	350	355	344	12.544	10.856	36. Samara.
1.288	592	3.688	1.065	3.864	787	2.676	1.449	3.392	671	2.503	624	2.735	1.092	37. St.-Pétersbourg.
1.084	542	2.889	966	1.677	567	2.264	1.281	2.829	609	1.544	564	1.751	943	St.-Pétersbourg ville.
203	78	1.612	1.381	1.131	561	382	164	3.487	3.508	161	134	1.344	1.010	38. Saratov.
71	29	58	62	272	242	96	34	57	67	34	16	2.582	5.165	39. Simbirsk.
729	60	152	81	944	29	1.234	280	45	46	91	80	48	47	40. Smolensk.
1.277	870	1.358	946	244	90	1.023	551	2.113	1.169	15.072	10.985	355	241	41. Tauride.
447	80	4.342	5.902	586	53	242	106	860	835	80	91	362	146	42. Tambov.
182	44	734	69	417	33	576	78	39	25	145	51	154	96	43. Tver.
111	64	329	259	1.180	64	113	57	144	178	154	135	72	64	44. Toula.
42	26	362	344	26.142	26.271	153	260	39	32	175	125	10.830	9.601	45. Oufa.
673	463	4.563	4.712	158	49	411	235	2.125	1.886	5.357	6.345	106	79	46. Kharkov.
9.741	8.329	2.459	659	667	217	4.835	2.695	3.965	858	8.237	5.306	290	132	47. Kherson.
7.304	7.007	1.083	293	176	83	3.270	2.038	1.932	493	2.403	772	153	75	Odessa ville.
944	564	802	178	95	48	329	329	126	117	205	224	382	43	48. Tchernigov.
14	9	13	10	89	17	69	60	72	8	19	17	55	11	49. Esthonie.
133	51	95	62	397	89	442	72	37	28	51	21	288	210	50. Yaroslavl.

VII-a. (*Продолженіе*). Распредѣленіе немѣстныхъ уроженцевъ по мѣстамъ рожденія.

Repartition de personnes, nées dans d'autres localités, d'après leur lieux de naissance.

Мѣсто рожденія. / Мѣсто нахожденія.	Калужская. Kalouga.		Кіевская. Kiev.		Ковенская. Kovna.		Костромская. Kostroma.		Курляндская. Kourlande.		Курская. Koursk.		Лифлянская. Livonie.	
	М. H.	Ж. F.	М. H.	Ж. F.	М. H.	Ж. F.	М. H.	Ж. F.	М. H.	Ж. F.	М. H.	Ж. F.	М. H.	Ж. F.
Европейская Россія.	**131.974**	**75.407**	**123.550**	**98.967**	**74.508**	**60.135**	**78.881**	**40.633**	**67.359**	**65.732**	**130.971**	**88.927**	**67.282**	**64.159**
1. Архангельская. . . .	52	32	29	10	82	22	80	45	25	30	25	11	90	27
2. Астраханская. . . .	235	200	153	351	141	152	516	353	52	23	379	257	57	45
3. Бессарабская. . . .	453	260	3.805	2.568	282	288	45	10	94	51	755	297	148	49
4. Виленская.	405	79	275	155	11.063	8.159	3.845	124	680	514	594	563	459	242
5. Витебская.	434	129	218	144	6.937	7.761	2.941	150	8.253	9.266	174	109	8.459	8.826
6. Владимірская. . . .	887	764	226	99	177	92	8.630	7.753	71	84	352	158	148	157
7. Вологодская. . . .	102	44	40	30	69	37	1.845	1.017	16	29	23	14	46	61
8. Волынская.	372	162	11.220	11.372	401	305	51	38	155	95	3.428	274	128	110
9. Воронежская. . . .	694	416	364	278	152	136	66	60	66	67	3.424	5.019	241	145
10. Вятская.	42	42	58	52	92	35	2.182	1.103	22	14	43	52	34	40
11. Гродненская. . . .	651	89	1.316	570	921	686	222	54	234	151	857	61	562	182
12. Донского войска обл.	3.576	2.251	2.023	1.614	572	396	220	121	207	169	18.730	13.410	384	281
13. Екатеринославская. .	6.975	3.474	8.363	6.599	1.530	1.055	164	93	689	469	17.381	8.487	551	260
14. Казанская.	116	112	168	74	204	76	1.226	767	91	62	87	73	247	103
15. Калужская.	—	—	235	217	149	56	76	71	146	139	236	231	91	101
16. Кіевская.	4.143	2.107	—	—	1.078	707	221	125	448	327	7.142	3.446	348	452
17. Ковенская.	637	50	424	136	—	—	1.036	43	9.665	10.101	422	67	820	782
18. Костромская.	118	112	71	50	60	52	—	—	67	54	55	38	135	111
19. Курляндская. . . .	135	46	58	42	15.695	14.974	506	59	—	—	316	141	4.655	4.625
20. Курская.	1.648	519	1.720	621	184	166	58	62	78	75	—	—	143	133
21. Лифляндская. . . .	377	125	389	135	10.956	9.372	649	105	30.906	30.960	257	103	—	—
22. Минская.	628	175	1.291	1.097	2.149	1.947	437	42	810	622	307	115	411	342
23. Могилевская. . . .	1.610	296	465	371	2.275	2.098	1.390	41	1.029	1.073	117	160	1.647	1.573
24. Московская. . . .	52.775	33.177	1.769	1.134	1.676	765	5.900	3.511	1.503	1.320	2.022	1.789	2.036	2.217
въ т.ч. г. Москва. .	4.685	2.644	1.505	1.010	1.201	653	1.315	1.163	1.308	1.181	1.708	1.568	1.795	2.006
25. Нижегородская. . .	231	180	186	103	149	103	7.938	5.323	153	96	101	102	132	131
26. Новгородская. . .	527	206	156	52	438	314	334	174	1.749	1.644	114	56	1.201	914
27. Олонецкая.	44	16	37	24	50	31	67	27	12	7	11	10	38	28
28. Оренбургская. . .	323	220	740	576	218	93	1.103	792	89	59	4.902	4.330	174	110
29. Орловская. . . .	11.900	6.079	515	386	302	187	107	77	261	236	2.731	5.324	233	284
30. Пензенская. . . .	206	143	80	63	103	59	70	57	111	41	142	91	186	80
31. Пермская.	393	215	169	102	260	130	2.662	1.211	161	88	241	104	115	109
32. Подольская.	623	300	17.420	14.467	327	215	41	21	155	61	1.497	246	89	70
33. Полтавская. . . .	1.293	584	7.382	5.242	599	490	70	62	152	173	3.714	1.724	127	140
34. Псковская.	100	67	66	50	582	388	90	57	420	351	61	31	7.856	8.699
35. Рязанская.	426	419	123	86	123	83	299	223	55	39	1.087	109	103	90
36. Самарская.	611	526	585	474	356	253	824	533	258	127	4.611	3.677	402	415
37. С.-Петербургская. . .	13.484	6.598	3.653	1.493	7.712	4.591	21.869	9.544	4.771	4.043	1.792	1.318	19.438	18.271
въ т.ч. г.С.-Петербургъ.	12.263	6.160	3.013	1.349	6.743	4.044	19.436	8.658	3.649	3.322	1.510	1.142	8.301	8.589
38. Саратовская. . . .	420	301	314	222	287	170	401	265	252	169	493	398	215	234
39. Симбирская. . . .	90	99	80	46	71	24	222	145	126	126	127	63	97	62
40. Смоленская.	5.440	4.064	204	182	608	401	92	86	627	578	150	128	1.162	1.241
41. Таврическая. . . .	3.330	1.798	6.964	5.206	954	527	207	96	347	189	11.450	6.436	391	308
42. Тамбовская. . . .	443	376	234	151	213	101	143	83	125	97	601	287	176	191
43. Тверская.	420	373	467	82	163	89	243	172	195	169	186	79	463	466
44. Тульская.	4.663	3.495	196	164	139	97	124	105	114	82	390	360	140	162
45. Уфимская.	110	119	136	116	124	82	1.480	966	525	514	2.930	2.846	1.454	1.274
46. Харьковская. . . .	2.075	1.053	4.854	1.550	427	311	187	92	285	232	27.030	20.568	354	383
47. Херсонская. . . .	5.770	2.775	41.189	37.337	2.547	1.330	300	161	571	481	6.375	2.916	1.246	502
въ т.ч. г. Одесса. . .	3.701	1.858	13.385	12.955	1.394	812	165	97	333	259	3.590	1.614	944	344
48. Черниговская. . . .	1.675	513	2.774	2.976	533	450	74	71	137	115	2.869	2.695	125	118
49. Эстляндская. . . .	54	31	104	38	153	119	47	34	275	216	64	77	9.248	8.838
50. Ярославская. . . .	258	196	242	60	225	160	7.581	4.509	126	104	176	77	277	175

Мѣсто рожденія. / Мѣсто нахожденія.	Минская. Minsk.		Могилевская. Moghilev.		Московская. Moscou.		Въ томъ числѣ г. Москва. Moscou-ville.		Нижегородская. Nijni Novgorod.		Новгородская. Novgorod.		Олонецкая. Olonets.		Lieux de naissance. / Lieux du recensement.
	М. H.	Ж. F.	М. H.	Ж. F.	М. H.	Ж. F.	М. H.	Ж. F.	М. H.	Ж. F.	М. H.	Ж. F.	М. H.	Ж. F.	
70.845	**46.896**	**77.092**	**48.785**	**73.687**	**76.355**	**28.182**	**32.612**	**60.985**	**36.685**	**59.441**	**62.997**	**14.757**	**11.647**	**Russie d'Europe.**
43	25	39	15	105	81	58	43	52	22	322	122	966	636	1. Arkhangel.
80	54	139	72	413	325	29	23	7.633	5.031	147	355	12	16	2. Astrakhan.
644	476	635	261	249	187	126	98	69	44	75	44	27	15	3. Bessarabie.
9.619	5.507	960	344	344	164	206	69	274	78	141	494	101	46	4. Vilna.
2.146	1.491	8.141	5.342	497	435	314	311	2.791	60	260	226	37	46	5. Vitebsk.
163	90	181	166	9.317	10.570	1.644	1.915	2.826	2.770	154	189	49	34	6. Vladimir.
67	43	60	29	304	265	156	174	141	47	1.741	1.701	209	156	7. Vologda.
2.446	2.079	453	275	289	230	—	—	599	33	91	75	18	16	8. Volhynie.
233	140	330	240	947	1.055	372	494	246	196	98	127	15	11	9. Voronège.
82	47	123	80	281	195	206	150	963	630	62	93	18	27	10. Viatka.
7.309	2.756	1.413	535	616	289	220	188	1.337	49	1.606	90	16	23	11. Grodno.
886	665	1.424	845	1.640	1.334	519	509	3.051	1.707	161	124	39	58	12. Pays du Don.
4.763	3.357	8.523	3.934	1.046	855	352	348	940	695	158	136	52	19	13. Ekatérinoslav.
173	69	188	110	533	533	324	343	2.692	2.269	152	226	23	74	14. Kazan.
158	101	362	236	4.237	5.970	2.530	3.892	206	176	81	75	3	18	15. Kalouga.
4.952	4.524	5.703	3.976	1.225	1.172	645	683	270	169	148	186	34	43	16. Kiev.
2.705	646	1.160	291	193	138	123	91	856	38	208	316	33	178	17. Kovna.
140	72	80	48	774	877	458	555	1.502	2.106	148	233	81	25	18. Kostroma.
1.453	371	1.256	146	145	134	87	98	561	23	150	68	17	5	19. Kourlande.
231	200	370	319	583	829	268	413	128	87	74	95	21	16	20. Koursk.
2.282	332	1.346	365	897	793	352	317	773	64	1.020	213	67	30	21. Livonie.
—	—	10.763	8.572	683	502	359	322	420	56	599	88	46	30	22. Minsk.
7.817	8.387	—	—	579	594	425	459	341	28	57	51	8	10	23. Moghilev.
1.900	1.936	1.876	483	—	—	—	—	4.618	1.787	1.329	1.416	388	140	24. Moscou.
1.493	790	1.622	1.331	—	—	—	—	3.643	1.270	1.020	1.133	351	99	Moscou ville.
231	126	348	157	1.388	1.518	716	867	—	—	223	243	26	33	25. Nijni Novgorod.
277	111	490	139	1.582	926	266	240	339	164	—	—	2.316	1.395	26. Novgorod.
57	29	40	12	120	47	66	27	38	25	2.654	1.656	—	—	27. Olonets.
192	126	275	203	387	367	123	104	1.757	1.358	169	158	45	37	28. Orenbourg.
420	285	1.209	789	1.135	1.129	609	646	255	149	98	132	14	16	29. Orel.
86	66	95	78	609	546	278	347	1.619	1.264	62	79	5	5	30. Pensa.
186	153	196	176	796	655	393	351	2.146	1.410	132	141	43	53	31. Perm.
617	338	731	243	225	201	134	133	49	34	64	56	19	17	32. Podolie.
2.332	2.018	2.076	1.763	448	467	220	261	70	46	56	65	13	12	33. Poltava.
153	95	250	106	147	135	87	90	37	40	2.584	1.608	200	53	34. Pscov.
137	79	165	132	4.345	5.269	1.530	1.642	310	252	99	139	25	18	35. Riazan.
224	144	263	204	631	627	310	349	5.005	3.475	226	262	51	53	36. Samara.
3.999	1.467	3.913	1.768	15.896	13.833	4.283	5.013	5.693	2.452	37.430	44.290	8.963	7.702	37. St.-Pétersbourg.
3.334	1.324	2.391	1.596	13.882	12.978	3.815	4.669	4.636	2.104	30.059	38.431	7.303	6.375	St. Pétersbourg ville.
323	211	340	265	1.260	1.314	590	680	2.885	2.005	245	157	43	45	38. Saratov.
90	42	173	53	373	411	229	229	1.893	2.328	77	79	25	17	39. Simbirsk.
943	607	5.126	5.367	2.681	3.713	1.590	2.053	152	91	126	165	10	16	40. Smolensk.
1.778	1.078	1.954	1.100	816	733	383	443	500	300	159	144	32	36	41. Tauride.
300	121	520	220	1.553	1.561	643	732	1.221	491	104	115	24	45	42. Tambov.
135	102	143	112	3.198	4.960	970	1.168	308	164	2.014	3.448	154	59	43. Tver.
172	103	222	182	4.188	4.766	2.475	2.912	217	169	98	107	12	11	44. Toula.
122	109	124	93	241	227	133	131	1.305	1.152	172	84	58	30	45. Oufa.
666	563	1.021	753	1.711	1.618	485	618	229	236	109	121	48	27	46. Kharkov.
4.413	3.088	3.670	2.117	1.493	1.101	667	554	412	207	217	195	82	47	47. Kherson.
2.679	1.816	1.857	1.125	986	735	457	416	237	118	117	109	42	26	Odessa ville.
2.471	2.363	6.601	5.940	411	434	220	254	54	40	64	79	11	18	48. Tchernigov.
95	40	1.222	32	140	162	66	79	89	23	530	123	64	42	49. Esthonie.
134	64	400	97	2.016	2.108	943	1.194	1.113	645	2.747	2.608	194	188	50. Yaroslavl.

VII-a. (*Продолженіе*). Распредѣленіе немѣстныхъ уроженцевъ по мѣстамъ рожденія.

Repartition de personnes, nées dans d'autres localités, d'après leur lieux de naissance.

Мѣсто рожденія. / Мѣсто нахожденія.	Оренбургская. Orenbourg.		Орловская. Orel.		Пензенская. Pensa.		Пермская. Perm.		Подольская. Podolie.		Полтавская. Poltava.		Псковская. Pscov.	
	М. Н.	Ж. F.	М. Н.	Ж. F.	М. Н.	Ж. F.	М. Н.	Ж. F.	М. Н.	Ж. F.	М. Ч.	Ж. F.	М. Н.	Ж. F.
Европейская Россія.	19.634	13.519	131.007	83.295	81.129	57.526	42.410	29.326	102.407	72.247	117.111	88.406	49.408	35.563
1. Архангельская. . . .	12	9	30	18	49	12	66	28	17	6	24	9	30	27
2. Астраханская. . . .	150	150	231	170	9.923	6.375	443	164	76	30	286	271	19	20
3. Бессарабская. . . .	85	34	784	377	127	43	193	80	23.064	18.728	1.202	466	30	13
4. Виленская.	21	32	158	549	126	294	56	17	124	36	195	40	533	51
5. Витебская.	36	20	256	210	87	45	52	19	98	67	154	94	3.160	3.880
6. Владимірская.	114	68	384	225	308	194	250	164	288	25	109	55	63	64
7. Вологодская.	16	13	33	36	35	24	120	107	23	19	26	18	28	27
8. Волынская.	1.179	24	8.427	218	289	45	46	25	13.124	5.935	6.690	460	58	51
9. Воронежская.	104	91	4.901	7.211	417	315	220	47	326	146	381	347	43	46
10. Вятская.	121	96	62	79	93	98	2.961	4.789	74	31	57	27	30	25
11. Гродненская.	84	10	448	133	3.513	40	335	20	572	226	262	112	315	86
12. Донского войска обл. .	194	121	18.274	11.601	5.079	3.168	193	106	497	316	11.127	8.331	90	89
13. Екатеринославская. .	1.178	85	16.594	6.821	486	226	211	121	1.088	657	23.636	23.271	92	89
14. Казанская.	387	265	160	96	631	351	1.975	528	569	26	89	53	53	27
15. Калужская.	23	16	2.479	2.959	275	209	531	46	91	49	1.492	87	52	54
16. Кіевская.	735	103	8.149	3.944	281	233	157	151	16.536	12.972	8.226	7.235	139	150
17. Ковенская.	43	27	349	102	499	25	60	15	95	40	892	86	439	82
18. Костромская.	18	23	89	103	49	53	105	79	103	18	41	28	50	56
19. Курляндская.	21	9	110	54	27	9	14	8	77	17	230	30	150	86
20. Курская.	75	40	5.493	6.125	152	93	48	26	1.590	220	738	661	42	40
21. Лифляндская.	41	23	403	389	94	66	49	22	159	42	756	95	1.592	1.114
22. Минская.	55	19	525	303	153	52	104	24	393	144	460	265	1.935	70
23. Могилевская.	41	35	311	259	96	76	320	40	278	71	221	216	79	60
24. Московская.	513	266	5.422	2.855	1.842	1.451	1.569	468	1.270	322	1.763	684	647	509
въ т. ч. г. Москва. .	458	223	4.469	2.090	1.517	1.256	1.084	390	1.070	288	1.566	603	530	432
25. Нижегородская. . . .	105	102	170	195	2.367	2.194	707	553	69	30	84	51	53	63
26. Новгородская.	36	57	166	101	124	52	61	51	99	31	76	38	2.087	1.338
27. Олонецкая.	24	8	23	25	18	14	29	22	18	4	27	22	49	31
28. Оренбургская. . . .	—	—	3.831	3.557	5.982	5.418	11.662	12.230	452	222	987	919	349	286
29. Орловская.	138	41	—	—	153	102	2.894	37	158	84	448	201	65	92
30. Пензенская.	106	80	164	106	—	—	209	86	220	23	66	57	19	22
31. Пермская.	2.866	3.763	248	226	281	225	—	—	163	53	117	99	66	47
32. Подольская.	1.006	37	2.987	239	96	31	62	24	—	—	4.322	463	288	36
33. Полтавская.	521	36	1.057	687	124	92	873	42	1.445	529	—	—	52	49
34. Псковская.	17	20	62	56	23	14	20	15	32	19	42	45	—	—
35. Рязанская.	380	54	457	383	393	292	1.204	60	102	29	110	56	46	37
36. Самарская.	2.266	2.623	2.198	1.886	13.583	10.040	455	281	515	289	2.059	1.684	146	148
37. С.-Петербургская. . .	681	361	2.717	2.142	2.612	1.252	1.893	691	2.196	686	2.240	1.154	34.437	24.763
въ т. ч. г. С.-Петербургъ.	564	290	2.271	1.914	2.082	1.135	1.610	610	1.814	626	1.586	1.058	26.982	20.010
38. Саратовская.	301	229	982	796	17.381	12.845	1.000	219	574	97	241	199	100	91
39. Симбирская.	104	131	116	91	2.762	2.877	640	118	398	38	73	49	13	23
40. Смоленская.	46	22	1.625	1.669	63	79	1.726	38	700	67	228	89	407	382
41. Таврическая. . . .	133	50	13.531	7.448	596	258	264	106	2.933	1.834	18.925	14.526	113	92
42. Тамбовская.	141	103	1.411	1.778	4.009	3.659	388	148	155	96	482	167	67	61
43. Тверская.	240	13	254	214	112	75	318	33	194	28	332	38	369	600
44. Тульская.	44	48	3.646	5.196	333	180	335	35	87	62	1.093	88	41	31
45. Уфимская.	3.043	3.939	419	547	3.913	3.764	5.959	7.123	86	43	303	246	57	51
46. Харьковская. . . .	724	72	5.953	3.854	466	143	655	64	2.177	491	7.121	8.069	135	69
47. Херсонская.	1.269	91	11.284	5.036	672	282	789	136	27.832	26.934	15.192	12.113	195	125
въ т. ч. г. Одесса. .	732	51	5.782	2.909	480	170	173	77	12.964	12.465	3.195	2.278	114	86
48. Черниговская. . . .	127	24	3.131	2.056	64	56	62	38	992	367	3.212	5.028	53	41
49. Эстляндская. . . .	5	9	45	26	22	11	14	15	17	12	158	19	439	277
50. Ярославская. . . .	65	27	458	144	349	74	113	67	261	36	116	45	93	92

Lieux de naissance. / Lieux du recensement.	Рязанская. Riazan.		Самарская. Samara.		С.-Петербургская. St.-Petersbourg.		Въ томъ числѣ г. С.-Петербургъ. St.-Petersbourg ville.		Саратовская. Saratov.		Симбирская. Simbirsk.		Смоленская. Smolensk.	
	М. Н.	Ж. F.	М. Н.	Ж. F.	М. Н.	Ж. F.	М. Н.	Ж. F.	М. Н.	Ж. F.	М. Н.	Ж. F.	М. Н.	Ж. F.
Russie d'Europe.	160.162	104.292	75.778	58.958	50.296	54.558	33.726	38.320	74.715	60.444	77.837	54.148	96.730	60.295
1. Arkhangel.	65	29	26	17	650	693	478	471	47	18	32	13	34	17
2. Astrakhan.	2.382	1.872	2.614	3.929	309	357	52	63	12.137	11.176	5.917	4.850	84	52
3. Bessarabie.	262	158	2.138	102	208	225	163	186	129	52	767	48	202	97
4. Vilna.	208	36	149	8	450	311	206	214	209	14	164	11	278	87
5. Vitebsk.	233	83	979	47	1.309	1.141	799	747	953	56	132	47	1.901	1.270
6. Vladimir.	6.743	5.082	133	178	581	634	397	508	138	188	365	219	969	998
7. Vologda.	172	91	21	23	714	828	456	531	59	48	58	23	71	55
8. Volhynie.	562	88	3.650	92	354	382	—	—	124	35	122	20	237	124
9. Voronège.	2.158	1.794	119	90	429	608	330	464	579	608	137	84	208	174
10. Viatka.	185	188	287	249	279	331	199	207	152	138	362	234	54	43
11. Grodno.	695	101	670	32	566	509	420	383	888	26	2.923	38	1.222	274
12. Pays du Don.	11.393	7.694	1.437	1.296	667	667	464	504	11.513	10.048	2.092	1.079	1.858	852
13. Ekatérinoslav.	2.894	1.460	402	372	663	694	524	548	378	297	288	112	6.354	1.868
14. Kazan.	387	258	1.725	2.893	518	534	400	410	759	470	3.521	4.857	133	86
15. Kalouga.	693	505	55	33	511	684	447	607	142	112	65	53	2.029	3.035
16. Kiev.	612	347	1.711	175	1.073	1.290	907	1.084	882	222	155	125	2.412	1.064
17. Kovna.	183	36	397	18	434	469	27	33	793	49	855	27	257	69
18. Kostroma.	221	203	79	60	1.005	1.423	848	1.225	77	69	119	89	125	126
19. Kourlande.	384	38	495	21	408	329	293	283	42	21	644	9	355	49
20. Koursk.	310	275	804	81	360	464	271	360	66	83	83	53	297	176
21. Livonie.	555	135	445	26	1.652	1.662	1.105	1.154	480	71	857	33	1.124	281
22. Minsk.	352	101	835	47	591	550	425	386	1.084	145	1.073	24	857	507
23. Moghilev.	139	95	92	45	243	320	189	274	437	42	76	24	2.153	2.156
24. Moscou.	68.967	42.221	882	532	5.577	6.643	4.517	5.642	1.421	1.323	2.956	1.145	36.777	24.051
Moscou ville.	3.809	3.964	675	453	4.519	5.357	3.643	4.554	1.256	1.147	2.280	930	28.323	12.410
25. Nijni Novgorod.	914	743	376	418	817	916	659	744	479	539	2.758	2.976	175	192
26. Novgorod.	531	346	137	60	6.084	5.595	3.024	2.765	187	86	161	51	703	397
27. Olonets.	32	16	13	20	867	1.032	528	512	20	22	32	15	35	20
28. Orenbourg.	3.907	3.530	22.813	21.953	475	482	298	330	3.854	3.339	6.445	5.749	739	660
29. Orel.	878	593	175	66	486	584	396	482	247	144	60	53	3.547	2.566
30. Pensa.	735	685	472	460	262	331	205	285	3.231	3.358	1.751	2.365	105	126
31. Perm.	578	475	436	344	525	693	417	543	319	238	718	435	174	125
32. Podolie.	272	77	912	27	295	331	237	272	170	37	82	31	223	114
33. Poltava.	198	150	442	65	327	436	281	369	96	85	437	48	342	239
34. Pscov.	65	68	25	24	2.500	3.431	1.539	1.679	32	38	19	16	1.699	542
35. Riazan.	—	—	202	233	954	1.138	895	1.031	297	307	149	99	248	304
36. Samara.	3.532	2.994	—	—	511	515	384	385	21.313	19.515	23.389	18.601	615	508
37. St.-Pétersbourg.	23.965	10.545	4.241	865	--	—	—	—	4.261	1.314	3.768	925	21.334	12.078
St. Pétersbourg ville.	21.930	9.789	2.823	751	—	—	—	—	2.812	1.115	2.584	797	18.571	11.258
38. Saratov.	3.421	2.731	6.603	7.024	725	851	564	663	—	—	6.788	5.604	399	334
39. Simbirsk.	296	279	2.875	3.342	228	293	181	238	1.891	1.701	—	--	112	104
40. Smolensk.	409	330	97	48	992	1.216	869	1.063	61	69	71	45	—	—
41. Tauride.	1.271	764	971	773	747	815	556	631	559	321	570	199	966	430
42. Tambov.	7.488	7.526	241	881	575	589	436	446	1.842	2.262	313	230	247	227
43. Tver.	383	364	96	78	3.121	3.632	2.630	2.912	71	77	89	63	1.150	1.440
44. Toula.	3.355	3.922	67	62	650	697	529	523	129	151	104	79	494	369
45. Oufa.	3.208	3.019	8.812	11.200	296	354	141	194	826	749	3.348	2.946	441	406
46. Kharkov.	1.008	564	858	111	848	846	636	719	314	207	262	74	545	336
47. Kherson.	1.906	1.026	4.102	375	1.288	1.159	941	945	798	375	2.241	150	1.274	575
Odessa ville.	1.287	665	2.788	150	814	744	590	614	294	120	1.023	85	683	330
48. Tchernigov.	124	92	398	66	265	403	190	297	38	54	55	33	607	402
49. Esthonie.	71	52	63	19	4.289	2.893	965	869	54	34	252	19	305	52
50. Yaroslavl.	860	511	206	78	2.618	3.578	2.308	3.139	137	111	212	125	260	238

VII-a. *(Продолженіе).* Распредѣленіе немѣстныхъ уроженцевъ по мѣстамъ рожденія.

Repartition de personnes, nées dans d'autres localités, d'après leur lieux de naissance.

Мѣсто рожденія. / Мѣсто нахожденія.	Таврическая. Tauride.		Тамбовская. Tambov.		Тверская. Tver.		Тульская. Toula.		Уфимская. Oufa.		Харьковская. Kharkov.		Херсонская. Kherson.		Въ томъ числѣ г. Одесса. Odessa-ville.		Черниговская. Tchernigov.		Эстляндская. Esthonie.		Ярославская. Jaroslavl.		Варшавская. Varsovie.		Въ томъ числѣ г. Варшава. Varsovie ville.		Калишская. Kalish.		Кѣлецкая. Keltsy.		Ломжинская. Lomja.		Lieux de naissance. / Lieux du recensement.
	М. Н.	Ж. F.	М. Н.	Ж. F.	М. Н.	Ж. F.	М. Н.	Ж. F.	М. Н.	Ж. F.	М. Н.	Ж. F.	М. Н.	Ж. F.	М. Н.	Ж. F.	М. Н.	Ж. F.	М. Н.	Ж. F.	М. Н.	Ж. F	М. Н.	Ж. F.	М. Н.	Ж. F.	М. Н.	Ж. F.	М. Н.	Ж. F.	М. Н.	Ж. F.	М. Н.	Ж. F.	
Европейская Россія.	**45.549**	**42.098**	**104.982**	**78.583**	**162.574**	**115.690**	**127.239**	**96.168**	**50.493**	**33.720**	**81.858**	**65.566**	**53.544**	**57.019**	**7.627**	**8.691**	**90.253**	**62.229**	**19.979**	**22.536**	**115.443**	**57.918**	**41.621**	**29.136**	**10.493**	**10.310**	**14.895**	**11.259**	**9.038**	**2.310**	**12.448**	**8.327**	**Russie d'Europe.**
1. Архангельская. . . .	7	10	37	19	92	42	47	17	9	4	6	1	16	6	7	1	19	5	31	21	141	62	39	17	19	13	4	—	10	3	6	2	1. Arkhangel.
2. Астраханская. . . .	162	127	5.280	2.790	160	263	291	321	194	173	1.059	468	76	424	11	2	167	118	17	10	231	193	81	70	56	58	38	7	18	5	74	4	2. Astrakhan.
3. Бессарабская. . . .	1.206	707	597	94	105	77	227	113	124	17	454	192	11.244	9.944	1.563	1.684	1.480	967	23	10	65	37	1.798	321	164	200	101	67	234	47	81	51	3. Bessarabie.
4. Виленская.	47	180	125	78	405	177	143	106	24	19	114	51	132	165	13	5	338	1.561	51	36	358	1.488	558	786	388	134	77	222	65	59	203	89	4. Vilna.
5. Витебская.	34	32	100	54	241	211	123	101	415	10	97	30	86	64	19	11	262	152	53	62	264	63	230	206	149	149	53	26	27	20	91	35	5. Vitebsk.
6. Владимірская. . . .	54	51	2.544	1.808	1.878	1.810	1.330	1.282	238	67	158	98	134	480	36	364	156	143	20	21	1.796	2.985	197	116	68	71	23	6	189	10	57	21	6. Vladimir.
7. Вологодская. . . .	20	15	60	45	203	221	99	62	18	16	17	14	24	30	3	5	30	21	25	29	1.220	1.512	32	22	21	14	2	3	7	3	8	3	7. Vologda.
8. Волынская.	226	82	214	131	118	104	550	126	4.459	20	328	214	928	694	—	—	3.350	1.168	48	29	98	66	11.464	11.358	—	—	8.826	8.554	891	862	1.458	1.351	8. Volhynie.
9. Воронежская	138	149	7.284	8.385	215	234	1.033	1.164	88	26	1.896	3.047	217	327	48	48	358	387	25	43	142	154	187	154	75	102	46	31	29	15	32	25	9. Voronège.
10. Вятская.	20	21	118	114	140	102	60	57	3.340	3.609	47	40	40	60	8	12	52	37	119	121	104	119	37	60	24	32	9	7	8	6	13	13	10. Viatka.
11. Гродненская. . . .	76	41	1.062	46	5.763	139	283	75	244	12	1.381	57	423	231	156	79	1.131	196	114	29	1.693	71	1.342	1.464	638	883	462	365	238	87	3.579	4.687	11. Grodno.
12. Донского войска обл.	5.866	5.579	18.839	11.655	445	281	6.274	4.487	128	49	24.703	21.178	1.605	1.639	369	452	5.471	3.159	37	54	240	152	420	357	262	274	54	41	56	41	56	45	12. Pays du Don.
13. Екатеринославская. .	15.646	16.039	1.788	987	407	293	6.254	2.175	81	54	19.053	13.982	6.294	6.805	343	401	10.482	5.510	66	49	174	127	1.519	1.324	822	776	126	82	85	52	166	126	13. Ekatèrinoslav.
14. Казанская	43	44	321	227	203	210	173	94	1.095	1.579	310	53	93	59	8	9	94	66	46	40	381	363	124	123	81	87	139	8	83	8	26	24	14. Kazan.
15. Калужская	76	81	509	357	345	390	3.424	3.758	22	18	118	115	131	176	82	111	167	144	16	15	98	89	470	89	78	63	22	6	21	7	106	7	15. Kolouga.
16. Кіевская.	548	730	806	463	399	356	1.463	938	3.175	51	1.708	1.448	5.194	7.121	221	194	15.256	11.700	87	87	216	235	1.824	1.977	889	1.172	433	323	578	193	261	239	16. Kiev.
17. Ковенская.	77	28	126	44	5.003	92	73	30	267	6	83	47	98	66	23	23	522	205	58	40	1.479	49	404	291	134	214	61	38	30	17	207	94	17. Kovna.
18. Костромская.	19	24	131	122	273	292	127	159	47	37	59	36	21	18	8	4	28	35	18	29	1.913	3.363	84	62	36	33	23	19	9	14	5	8	18. Kostroma.
19. Курляндская	26	14	206	33	552	77	50	34	127	4	48	42	48	30	6	7	132	59	117	151	1.229	53	132	113	83	92	42	23	13	18	35	30	19. Kourlande.
20. Курская.	227	254	308	268	228	226	687	592	247	19	4.357	5.730	238	262	69	60	2.831	2.652	95	76	74	74	173	166	75	88	36	32	817	25	71	37	20. Koursk.
21. Лифляндская	81	50	245	94	526	291	165	99	196	20	122	87	200	126	80	60	553	88	2.844	3.493	2.335	266	458	360	258	256	121	45	40	22	281	63	21. Livonie.
22. Минская.	126	48	285	74	324	116	256	121	378	15	271	117	270	191	68	64	2.833	1.875	39	35	209	61	583	534	301	300	122	134	59	60	146	120	22. Minsk.
23. Могилевская. . . .	41	44	91	63	111	97	97	99	17	11	74	57	95	103	40	35	4.133	4.471	47	60	76	51	239	260	113	146	65	59	36	28	41	46	23. Moghilev.
24. Московская.	1.177	598	6.256	4.637	32.824	25.228	66.219	50.249	1.215	424	2.164	1.202	1.187	1.213	466	546	1.754	1.753	464	588	17.518	8.367	1.815	1.237	870	882	764	115	338	64	272	122	24. Moscou.
въ т. ч. г. Москва. .	1.110	486	4.719	3.572	9.006	10.424	32.644	28.059	667	192	1.889	1.044	1.060	1.127	443	520	1.485	1.617	404	531	16.375	7.567	1.511	1.029	765	804	700	107	303	54	235	95	Moscou ville.
25. Нижегородская. . . .	50	60	2.603	2.123	447	457	321	318	135	131	79	76	81	83	20	32	73	55	69	71	1.044	875	134	136	81	102	42	11	31	8	34	16	25. Nijni Novgorod.
26. Новгородская. . . .	41	39	332	156	6.212	6.143	279	159	41	41	88	56	83	62	29	15	120	93	344	325	2.303	1.813	322	166	64	56	50	31	18	11	288	22	26. Novgorod.
27. Олонецкая.	4	3	30	18	197	104	65	13	15	4	20	6	8	5	4	—	34	14	18	21	409	87	17	31	9	20	4	2	2	1	2	2	27. Olonets.
28. Оренбургская. . . .	671	628	7.531	6.721	350	383	3.258	3.216	17.815	15.225	1.239	960	854	795	27	23	1.410	1.135	16	19	181	142	171	105	63	60	20	29	59	4	27	25	28. Orenbourg.
29. Орловская.	325	253	1.470	1.600	350	299	4.207	5.924	82	24	613	420	314	285	109	131	2.617	2.860	29	36	132	124	362	180	179	130	220	21	20	17	28	13	29. Orel.
30. Пензенская.	35	48	3.063	3.686	109	116	245	196	119	44	159	72	42	44	17	18	47	49	49	33	66	87	56	56	32	37	140	4	32	10	7	8	30. Pensa.
31. Пермская.	66	39	412	330	193	200	208	196	6.045	5.175	141	78	114	84	33	34	181	144	30	45	286	209	153	112	82	81	18	10	13	16	29	7	31. Perm.
32. Подольская.	200	155	382	304	106	87	3.699	132	3.536	14	913	251	4.081	6.066	619	815	2.472	889	31	20	69	59	639	724	278	442	175	126	328	71	168	114	32. Podolie.
33. Полтавская	1.317	1.337	219	176	184	120	470	220	431	17	4.674	5.422	2.952	3.605	227	271	7.646	7.192	21	36	74	83	402	262	196	194	37	27	1.332	33	52	38	33. Poltava.
34. Псковская.	22	21	58	42	640	786	60	43	9	7	59	56	33	22	9	5	70	41	183	174	177	123	331	90	64	54	22	12	17	6	858	28	34. Pscov.
35. Рязанская.	60	74	4.363	4.731	371	575	2.217	3.296	63	38	1.564	114	87	109	41	59	93	89	36	20	295	375	109	50	56	33	22	9	22	5	27	8	35. Riazan.
36. Самарская.	1.163	1.152	6.073	4.939	557	498	2.543	2.223	3.239	5.844	846	683	338	296	34	33	1.420	1.285	164	139	307	276	156	163	77	86	73	28	15	18	71	53	36. Samara.
37. С.-Петербургская. .	1.128	800	5.655	2.449	89.064	60.496	9.141	5.974	709	281	1.589	1.127	2.098	1.769	859	758	1.827	1.142	12.781	14.948	74.592	29.691	4.108	2.262	1.870	1.720	1.052	287	627	134	1.806	237	37. St.-Pétersbourg.
въ т. ч. г. С.-Петербургъ	940	703	4.530	2.169	81.221	55.633	8.195	5.567	601	234	1.296	1.001	1.803	1.422	807	717	1.441	955	4.578	6.500	68.260	27.339	3.137	1.984	1.625	1.586	774	194	564	109	861	204	St.-Pétersbourg ville.
38. Саратовская. . . .	156	130	11.969	9.021	380	343	788	607	240	165	606	266	246	208	49	55	226	193	110	88	261	226	241	176	54	102	234	16	26	13	30	11	38. Saratov.
39. Симбирская. . . .	30	32	318	302	119	127	156	151	130	148	241	50	100	36	18	12	50	23	207	239	97	93	45	41	28	33	89	3	7	5	12	9	39. Simbirsk.
40. Смоленская.	68	69	233	150	2.134	2.646	422	350	91	26	307	97	214	60	24	20	334	317	52	48	179	142	240	214	153	142	71	26	14	7	20	17	40. Smolensk.
41. Таврическая. . . .	—	—	3.070	1.701	291	182	2.040	1.086	150	54	5.113	4.208	10.992	10.705	1.299	1.731	8.436	4.299	613	484	180	119	3.417	347	846	234	130	52	61	31	292	61	41. Tauride.
42. Тамбовская.	84	107	—	—	244	735	989	929	108	53	484	247	89	89	33	36	194	112	52	49	120	139	121	138	62	91	166	15	76	24	38	35	42. Tambov.
43. Тверская.	29	27	679	117	–	—	284	292	19	8	119	44	68	39	16	9	102	48	260	238	1.456	2.503	169	97	52	63	21	11	21	8	90	10	43. Tver.
44. Тульская.	54	46	825	920	325	329	—	—	38	24	145	117	101	93	51	29	188	123	31	46	154	136	556	114	98	67	24	19	15	7	14	16	44. Toula.
45. Уфимская.	146	156	5.099	5.069	140	94	1.729	1.696	—	—	669	489	120	529	5	11	414	345	75	83	126	110	56	58	31	47	12	14	38	6	7	4	45. Oufa.
46. Харьковская. . . .	2.663	2.686	1.266	536	362	317	1.410	943	655	20	—	—	1.267	1.344	242	291	2.783	1.717	72	55	223	130	355	381	247	285	74	63	1.661	51	121	35	46. Kharkov.
47. Херсонская. . . .	11.102	9.026	1.323	533	630	323	2.513	1.396	225	53	2.594	1.747	—	—	—	—	7.590	3.509	178	108	329	162	4.382	1.406	—	—	427	184	529	111	428	259	47. Kherson.
въ т. ч. г. Одесса. .	2.482	1.984	826	348	356	175	1.681	985	117	24	1.032	776	—	—	—	—	2.981	1.390	104	57	200	100	2.672	989	—	—	292	123	360	60	329	199	Odessa ville.
48. Черниговская. . . .	144	224	132	116	109	108	335	199	397	15	658	606	298	380	64	68	—	—	21	38	54	61	212	225	98	110	30	30	48	35	26	43	48. Tchernigov.
49. Эстляндская. . . .	14	13	38	26	224	157	32	13	9	12	34	15	26	25	7	6	58	38	—	—	245	153	122	49	42	29	12	10	9	6	623	6	49. Esthonie.
50. Ярославская. . . .	34	25	507	229	7.876	8.736	380	337	44	37	277	53	144	52	144	52	269	45	77	45	—	—	535	86	127	53	81	6	136	6	75	8	50. Yaroslavl.

VII-a. *(Продолженіе)*. Распредѣленіе немѣстныхъ уроженцевъ по мѣстамъ рожденія.

Repartition de personnes, nées dans d'autres localités, d'après leur lieux de naissance.

Мѣсто рожденія. / Мѣсто нахожденія.	Люблинская. Lioubline.		Петроковская. Pétrokov.		Плоцкая. Plotsk.		Радомская. Radome.		Сувалкская. Souvalki.		Сѣдлецкая. Sédlets.		Въ губ. Привислин. вообще. Pologne de sans determ province.		Бакинская. Bacou.	
	М. H.	Ж. F.	М. H.	Ж. F.	М. H.	М. F.	М. H.	Ж. F.	М. H.	Ж. F.	М. H.	Ж. F.	М. H.	Ж. F.	М. H.	Ж. F.
Европейская Россія.	22.980	11.251	13.098	9.572	10.710	6.595	12.922	4.949	17.595	16.489	15.526	9.091	428	775	1.784	1.466
1. Архангельская	8	4	14	3	133	4	—	1	57	4	8	—	--	—	—	—
2. Астраханская	172	15	13	12	15	5	29	4	23	7	54	9	—	—	400	308
3. Бессарабская	1.649	130	129	73	58	41	214	33	117	83	139	51	5	17	14	27
4. Виленская	138	77	88	101	191	38	71	72	1.738	2.178	162	154	—	—	12	74
5. Витебская	38	49	42	47	60	29	71	30	237	216	62	41	1	—	8	11
6. Владимірская	25	13	52	28	38	8	93	17	251	36	152	11	—	1	63	61
7. Вологодская	7	6	11	8	7	3	11	12	18	15	13	4	—	—	1	1
8. Волынская	6.422	6.391	5.852	5.788	4.099	4.133	2.530	2.499	731	715	2.703	2.765	169	382	12	10
9. Воронежская	116	46	60	37	48	26	54	24	34	39	192	27	2	8	28	24
10. Вятская	24	20	63	11	8	7	9	14	14	16	6	--	3	3	19	24
11. Гродненская	564	531	459	531	307	334	265	284	1.872	2.933	3.251	3.616	8	16	10	17
12. Донского войска обл.	280	195	76	65	73	67	187	71	111	86	70	56	17	20	44	46
13. Екатеринославская	593	285	217	175	141	124	1.591	144	202	162	219	160	18	17	11	24
14. Казанская	124	23	156	19	52	19	190	7	28	26	147	15	6	3	27	24
15. Калужская	31	26	26	11	43	14	109	19	23	28	675	12	—	3	11	4
16. Кіевская	711	650	464	449	366	360	620	353	217	208	383	281	13	28	38	20
17. Ковенская	154	46	48	45	38	40	71	62	4.738	6.450	41	46	—	4	8	3
18. Костромская	122	25	105	4	20	5	12	10	31	20	25	15	4	—	1	7
19. Курляндская	31	17	32	17	17	12	29	13	244	209	18	13	4	6	6	1
20. Курская	108	51	41	37	75	23	28	17	35	21	37	14	9	9	18	4
21. Лифляндская	77	68	129	67	66	50	71	38	473	304	78	46	7	9	15	7
22. Минская	217	160	184	128	109	104	131	95	276	301	282	190	2	4	8	11
23. Могилевская	56	59	97	69	69	40	41	32	143	157	56	35	—	2	5	5
24. Московская	650	157	854	234	185	133	386	112	385	200	545	125	16	22	82	51
въ т. ч. г. Москва	539	137	686	205	165	118	317	93	346	173	436	103	11	20	77	47
25. Нижегородская	65	34	43	32	37	14	45	28	52	27	136	24	5	10	48	46
26. Новгородская	35	45	90	31	709	55	43	36	1.830	66	41	68	—	—	11	6
27. Олонецкая	7	3	4	2	29	1	4	—	18	8	4	4	—	—	2	1
28. Оренбургская	83	33	177	15	44	18	83	27	38	25	200	142	2	5	29	15
29. Орловская	204	35	242	29	61	26	30	21	64	26	109	25	1	6	9	5
30. Пензенская	57	17	73	6	9	3	10	9	17	7	8	16	—	4	36	15
31. Пермская	27	27	101	22	43	15	18	18	26	31	23	20	3	3	9	12
32. Подольская	406	409	139	137	118	114	188	121	169	108	189	186	8	23	17	9
33. Полтавская	168	92	58	58	54	34	152	61	88	101	55	25	5	7	14	16
34. Псковская	44	20	12	13	27	18	32	14	128	70	27	16	—	—	3	3
35. Рязанская	42	22	35	12	29	10	26	10	47	22	1.996	12	3	7	46	54
36. Самарская	127	37	363	281	26	23	90	20	41	17	31	24	7	11	89	60
37. С.-Петербургская	1.140	284	835	285	2.416	223	1.046	194	1.730	791	708	147	17	23	191	115
въ т. ч. г. С.-Петербургъ	958	249	728	239	1.220	185	887	146	1.218	672	593	122	13	22	166	102
38. Саратовская	116	56	223	40	64	14	150	16	51	32	156	27	8	15	144	152
39. Симбирская	12	2	117	7	14	4	120	15	27	7	11	6	8	2	26	27
40. Смоленская	1.282	50	50	40	54	42	89	30	64	50	402	30	2	1	7	—
41. Таврическая	674	105	136	71	149	35	698	36	148	69	418	138	14	14	49	47
42. Тамбовская	232	48	70	16	88	22	49	20	50	29	165	16	6	8	49	37
43. Тверская	163	23	30	23	28	12	23	16	105	32	40	9	6	12	2	6
44. Тульская	48	17	24	22	25	13	48	14	33	30	91	15	6	4	9	10
45. Уфимская	67	11	50	9	30	7	27	10	16	11	38	10	—	—	5	5
46. Харьковская	484	92	147	73	95	39	144	50	133	68	469	46	4	5	83	14
47. Херсонская	5.019	643	738	282	220	165	2.801	166	425	293	803	341	23	38	47	33
въ т. ч. г. Одесса	3.312	399	536	194	136	108	1.386	87	287	216	488	206	6	16	32	23
48. Черниговская	80	83	44	76	30	34	27	37	72	89	48	42	7	14	6	8
49. Эстляндская	38	7	19	14	33	8	7	3	95	39	7	3	3	4	4	2
50. Ярославская	43	12	66	17	60	27	159	14	130	27	33	13	6	5	8	4

Мѣсто рожденія. / Мѣсто нахожденія.	Дагестанская. Daghestan.		Елисаветпольская. Elisavetpol.		Карсская. Kars.		Кубанская. Kouban.		Кутаисская. Koutaiss.		Ставропольская. Stavropol.		Терская. Tersk.		Тифлисская. Tiflis.		Lieux de naissance. / Lieux du recensement.
	М. H.	Ж. F.	М. H.	Ж. F.	М. H.	Ж. F.	М. H.	Ж. F	М. H.	Ж. F.	М. H.	Ж. F.	М. H.	Ж. F.	М. H.	Ж. F.	
Европейская Россія.	1.930	849	838	352	307	190	9.185	8.098	1.778	888	4.829	4.479	4.931	2.736	4.093	2.911	**Russie d'Europe.**
1. Архангельская	4	--	2	2	2	—	3	1	1	—	1	—	—	—	2	1	1. Arkhangel.
2. Астраханская	297	123	63	20	4	3	56	47	37	3	197	283	213	198	93	60	2. Astrakhan.
3. Бессарабская	15	3	7	1	3	2	98	92	16	17	21	9	923	21	36	34	3. Bessarabie.
4. Виленская	324	74	5	48	2	7	12	29	13	29	68	28	192	106	264	100	4. Vilna.
5. Витебская	5	10	6	4	—	1	18	17	15	3	21	7	26	29	29	37	5. Vitebsk.
6. Владимірская	6	10	1	1	2	5	26	29	8	7	15	15	20	25	30	24	6. Vladimir.
7. Вологодская	—	—	2	—	—	--	9	—	4	1	3	5	—	3	3	1	7. Vologda.
8. Волынская	11	9	6	3	1	—	31	22	18	18	21	14	35	27	39	45	8. Volhynie.
9. Воронежская	42	30	12	17	6	6	687	857	30	66	309	386	141	84	114	124	9. Voronège.
10. Вятская	3	2	1	2	1	2	5	6	4	8	7	9	11	11	18	10	10. Viatka.
11. Гродненская	20	7	17	8	22	22	47	19	72	49	61	31	53	68	101	56	11. Grodno.
12. Донского войска обл.	156	59	44	13	32	31	2.220	2.511	92	58	1.651	1.514	565	509	284	181	12. Pays du Don.
13. Екатеринославская	29	9	21	8	8	11	740	876	68	29	192	218	319	152	106	81	13. Ekatérinoslav.
14. Казанская	11	18	4	4	3	2	17	13	5	4	38	23	18	11	36	27	14. Kazan.
15. Калужская	17	4	2	—	—	1	16	13	1	2	22	19	23	23	20	34	15. Kalouga.
16. Кіевская	28	10	18	12	4	2	150	110	68	26	83	103	109	92	128	104	16. Kiev.
17. Ковенская	9	7	6	—	4	3	38	14	6	7	5	11	5	14	11	13	17. Kovna.
18. Костромская	2	2	—	2	—	—	3	6	2	2	4	5	4	6	7	1	18. Kostroma.
19. Курляндская	4	1	—	—	1	1	4	4	2	5	4	2	5	3	9	14	19. Kourlande.
20. Курская	25	12	6	4	3	2	209	187	22	23	101	78	30	28	47	37	20. Koursk.
21. Лифляндская	5	3	8	3	—	—	31	18	14	1	21	9	23	10	51	30	21. Livonie.
22. Минская	10	8	3	—	1	3	19	18	9	4	37	5	16	21	26	23	22. Minsk.
23. Могилевская	4	5	1	—	—	1	7	13	8	2	5	18	15	5	19	26	23. Moghilev.
24. Московская	118	54	147	28	16	6	359	150	103	41	173	132	324	216	440	259	24. Moscou.
въ т. ч. г. Москва	104	46	146	24	15	5	339	128	93	40	148	119	302	196	411	239	Moscou ville.
25. Нижегородская	17	13	15	6	3	2	17	23	4	3	23	18	29	25	40	30	25. Nijni Novgorod.
26. Новгородская	7	5	3	1	4	3	13	7	14	8	9	8	11	4	18	18	26. Novgorod.
27. Олонецкая	1	—	3	3	—	--	--	—	1	1	2	1	3	—	3	2	27. Olonets.
28. Оренбургская	21	11	12	15	3	4	136	110	14	13	74	67	23	18	48	26	28. Orenbourg.
29. Орловская	24	9	6	3	10	—	102	83	7	5	125	79	38	20	34	40	29. Orel.
30. Пензенская	14	8	7	—	3	2	20	29	13	20	29	25	27	19	33	31	30. Pensa.
31. Пермская	9	12	1	2	2	2	9	10	20	20	14	12	20	12	17	14	31. Perm.
32. Подольская	13	12	9	1	3	2	832	107	13	9	37	58	54	46	45	35	32. Podolie.
33. Полтавская	24	20	4	8	1	4	168	154	11	13	134	132	64	44	42	54	33. Poltava.
34. Псковская	3	2	1	2	—	2	4	4	—	1	7	3	12	1	17	13	34. Pscov.
35. Рязанская	16	9	13	—	13	2	62	53	16	8	51	55	35	33	37	20	35. Riazan.
36. Самарская	92	40	20	10	4	1	155	153	16	15	117	115	97	92	80	68	36. Samara.
37. С.-Петербургская	140	85	157	52	35	10	580	145	197	76	265	155	646	238	875	549	37. St.-Pétersbourg.
въ т. ч. г. С.-Петербургъ	127	77	154	30	23	9	444	128	183	69	204	132	365	210	829	496	St.-Pétersbourg ville.
38. Саратовская	119	56	25	12	6	9	150	140	22	15	105	126	109	75	119	135	38. Saratov.
39. Симбирская	62	10	4	3	—	1	20	22	3	2	15	21	60	10	40	22	39. Simbirsk.
40. Смоленская	4	4	4	1	1	—	6	6	4	3	10	11	20	10	16	25	40. Smolensk.
41. Таврическая	80	14	42	11	72	12	985	1.070	366	99	209	184	132	114	180	107	41. Tauride.
42. Тамбовская	20	19	8	4	—	1	59	59	10	14	52	55	48	36	35	49	42. Tambov.
43. Тверская	4	3	2	3	—	—	11	8	5	7	6	6	5	7	15	16	43. Tver.
44. Тульская	16	6	3	1	3	2	21	26	15	14	16	27	16	18	15	16	44. Toula.
45. Уфимская	4	6	6	2	3	3	7	4	7	4	10	8	10	18	17	12	45. Oufa.
46. Харьковская	53	24	77	14	12	11	643	547	86	40	254	206	237	107	190	104	46. Kharkov.
47. Херсонская	32	16	27	14	10	5	276	208	295	83	149	119	114	90	214	163	47. Kherson.
въ т. ч. г. Одесса	16	8	23	5	7	3	106	78	260	64	53	46	62	46	151	111	Odessa ville.
48. Черниговская	3	1	3	2	1	1	79	73	9	5	41	51	29	33	23	27	48. Tchernigov.
49. Эстляндская	1	—	—	---	1	—	4	2	2	1	5	8	2	2	5	4	49. Esthonie.
50. Ярославская	6	4	4	2	2	—	21	3	10	4	10	5	20	2	22	9	50. Yaroslavl.

VII-a. *(Продолженіе).* Распредѣленіе немѣстныхъ уроженцевъ по мѣстамъ рожденія.

Repartition de personnes, nées dans d'autres localités, d'après leur lieux de naissance.

Мѣсто рожденія. / Мѣсто нахожденія.	Черноморская. Tchernomorskaia.		Эриванская. Erivan.		Въ губ. и обл. Кавказа вообще. Caucase sans determ de province.		Амурская. Amour.		Енисейская. Enissey.		Забайкальская. Transbaikal.		Иркутская. Irkoutsk.		Приморская. Primorskaia.	
	М. H.	Ж. F.	М. H.	Ж. F.	М. H.	Ж. F.	М. H.	Ж. F.	М. H.	Ж. F.	М. H.	Ж. F.	М. H.	Ж. F.	М. H.	Ж. F.
Европейская Россія.	479	389	1.609	643	557	604	212	250	979	1.142	468	501	1.032	1.483	511	907
1. Архангельская.	1	—	4	—	—	—	—	—	5	7	2	4	1	1	4	3
2. Астраханская.	3	1	51	18	—	—	—	2	13	8	2	2	7	16	8	3
3. Бессарабская.	5	6	16	7	16	11	—	3	8	11	2	8	12	13	4	2
4. Виленская.	55	48	83	99	—	—	7	6	2	47	14	25	6	47	15	42
5. Витебская.	1	5	5	—	—	—	2	2	5	13	5	4	4	16	3	—
6. Владимірская.	2	5	4	—	—	—	—	2	19	20	4	6	11	17	3	2
7. Вологодская.	1	1	1	1	—	—	1	3	2	5	1	2	6	7	8	10
8. Волынская.	6	2	12	6	4	6	1	3	10	15	1	4	28	15	9	15
9. Воронежская.	11	13	42	22	19	29	—	2	12	17	1	2	11	21	1	9
10. Вятская.	3	1	6	4	6	5	4	5	19	25	5	10	18	32	2	7
11. Гродненская.	4	2	9	5	—	—	—	3	8	5	3	3	9	8	8	10
12. Донского войска обл.	60	57	484	160	54	65	6	9	16	16	4	5	11	14	12	5
13. Екатеринославская.	38	30	102	23	45	26	1	1	29	27	—	4	23	20	6	12
14. Казанская.	1	3	9	2	8	6	8	4	42	39	10	8	45	57	8	16
15. Калужская.	—	1	—	1	—	1	—	—	7	3	2	—	5	289	4	—
16. Кіевская.	9	3	12	14	10	21	3	3	42	29	10	19	35	43	12	14
17. Ковенская.	4	3	5	4	1	1	2	3	7	5	5	5	9	13	7	10
18. Костромская.	1	1	—	—	1	—	4	1	13	10	2	2	12	13	3	—
19. Курляндская.	5	—	2	1	2	2	3	—	1	1	1	2	1	2	6	6
20. Курская.	11	13	17	8	10	7	1	3	11	2	3	1	2	4	3	8
21. Лифляндская.	4	6	6	2	2	1	1	5	10	5	8	5	17	13	11	11
22. Минская.	2	2	5	3	5	—	—	—	3	7	5	1	16	18	7	2
23. Могилевская.	1	—	2	5	2	—	2	3	5	3	—	2	13	15	3	3
24. Московская.	14	7	207	47	24	39	23	17	64	73	54	81	146	144	28	20
въ т. ч. г. Москва.	13	6	204	45	23	31	18	12	52	58	51	78	140	132	26	18
25. Нижегородская.	2	4	11	4	6	7	3	5	23	29	7	3	16	19	9	4
26. Новгородская.	—	1	5	5	—	2	1	3	5	11	9	3	8	13	6	8
27. Олонецкая.	—	—	—	—	—	—	2	—	2	1	2	—	2	1	—	2
28. Оренбургская.	3	4	11	9	10	10	8	9	56	37	7	7	23	35	18	12
29. Орловская.	2	8	7	8	3	2	1	1	13	10	1	3	10	9	4	4
30. Пензенская.	1	—	7	5	11	7	2	—	6	11	—	1	6	3	2	1
31. Пермская.	5	5	11	13	4	2	10	16	93	138	26	38	87	80	22	27
32. Подольская.	7	6	6	8	9	17	3	1	10	5	6	4	4	15	6	12
33. Полтавская.	4	8	9	8	8	18	6	8	17	27	2	4	9	18	5	2
34. Псковская.	1	—	—	1	1	1	1	2	2	5	1	—	4	3	1	2
35. Рязанская.	1	—	3	2	9	10	1	3	10	4	3	2	5	3	5	4
36. Самарская.	14	4	19	7	52	61	2	3	37	46	10	5	17	12	7	11
37. С.-Петербургская.	21	17	91	45	35	41	69	80	166	236	178	139	214	240	161	521
въ т. ч. г. С.-Петербургъ.	13	12	90	42	30	40	63	70	156	228	174	123	182	226	115	480
38. Саратовская.	4	6	49	17	60	52	3	5	16	30	3	5	26	24	3	12
39. Симбирская.	—	1	3	4	12	12	3	5	4	11	3	3	12	14	2	2
40. Смоленская.	2	3	4	—	3	6	2	1	9	8	5	5	9	16	2	4
41. Таврическая.	94	58	45	15	29	30	—	4	12	11	8	8	14	11	19	15
42. Тамбовская.	7	9	22	5	21	12	3	6	21	17	3	6	5	2	1	1
43. Тверская.	2	1	1	1	5	7	—	1	13	6	5	2	6	9	1	12
44. Тульская.	3	2	1	—	3	4	2	3	6	5	1	6	7	6	5	7
45. Уфимская.	11	—	3	—	—	—	2	—	18	21	5	12	14	17	8	5
46. Харьковская.	28	14	110	34	15	30	5	3	32	25	5	8	17	13	9	4
47. Херсонская.	21	21	96	17	43	41	6	5	36	36	22	19	42	57	21	15
въ т. ч. г. Одесса.	13	7	72	10	18	16	4	3	16	18	14	14	32	38	11	9
48. Черниговская.	4	7	6	1	6	8	7	1	9	9	5	10	17	15	8	3
49. Эстляндская.	—	—	—	2	—	2	—	2	2	2	1	—	3	1	7	4
50. Ярославская.	—	—	5	—	3	2	1	3	8	8	6	3	7	9	4	3

Lieux de naissance. / Lieux du recensement.	Островъ Сахалинъ. Sakhaline.		Тобольская. Tobolsk.		Томская. Tomsk.		Якутская. Iakoutsk.		Въ губ. и обл. Сибири вообще. Sibérie sans determ. de province.		Акмолинская. Akmolinsk.		Закаспійская. Transcaspienne.		Самаркандская. Samarkand.	
	М. H.	Ж. F.	М. H.	Ж. F.	М. H.	Ж. F.	М. H.	Ж. F.	М. H.	Ж. F.	М. H.	Ж. F.	М. H.	Ж. F.	М. H.	Ж. F.
Russie d'Europe.	128	106	9.287	6.956	2.026	1.922	165	167	186	173	1.317	1.200	474	427	348	321
1. Arkhangel.	—	—	288	271	5	4	—	2	—	—	4	4	—	—	—	1
2. Astrakhan.	—	—	55	41	20	12	1	4	—	—	11	8	118	83	5	7
3. Bessarabie.	—	—	49	23	16	15	2	1	6	2	11	8	10	7	9	1
4. Vilna.	—	—	23	22	13	3	3	5	—	—	1	7	3	12	1	6
5. Vitebsk.	—	—	25	21	9	4	2	3	1	—	13	8	4	2	1	—
6. Vladimir.	—	—	25	22	28	26	1	5	—	1	5	8	2	5	1	3
7. Vologda.	—	—	15	11	8	10	—	1	1	—	—	1	1	2	1	—
8. Volhynie.	—	—	24	33	22	10	1	1	6	4	4	4	4	6	2	11
9. Voronège.	—	—	51	50	58	78	1	3	—	1	9	11	14	12	2	1
10. Viatka.	1	2	72	70	46	72	3	3	2	2	20	21	6	6	10	7
11. Grodno.	—	—	19	22	20	16	9	1	2	1	6	3	3	2	1	1
12. Pays du Don.	—	—	106	90	24	25	4	—	9	14	19	12	7	10	2	4
13. Ekatérinoslav.	—	—	61	43	19	32	2	1	3	5	12	8	8	8	3	3
14. Kazan.	—	1	93	102	76	59	4	3	3	1	42	30	2	7	3	2
15. Kalouga.	—	—	12	11	8	14	1	—	—	—	6	4	—	1	1	1
16. Kiev.	—	—	64	94	37	57	3	1	10	2	20	15	8	6	8	8
17. Kovna.	—	—	5	3	7	4	4	2	1	1	5	8	2	4	—	2
18. Kostroma.	—	—	13	14	8	13	—	2	3	2	2	3	—	1	—	1
19. Kourlande.	—	—	3	7	1	7	—	—	2	6	—	1	—	—	—	—
20. Koursk.	—	—	19	20	28	45	—	3	1	1	5	7	4	3	1	2
21. Livonie.	—	—	14	6	12	7	2		1	—	9	7	—	—	4	—
22. Minsk.	—	—	19	10	27	16	5	1	—	—	7	—	2	6	—	1
23. Moghilev.	—	—	12	14	8	8	—	1	2	—	4	3	3	1	1	—
24. Moscou.	105	83	117	116	18	28	5	5	5	3	62	72	16	9	29	10
Moscou ville.	104	83	99	99	8	12	2	2	—	—	55	61	14	8	28	10
25. Nijni Novgorod.	2	1	50	70	40	31	6	4	2	5	18	43	17	19	2	2
26. Novgorod.	—	—	11	12	23	16	4	1	—	1	6	6	—	1	—	1
27. Olonets.	—	—	1	4	1	4	1	2	—	—	1	2	1	—	1	—
28. Orenbourg.	—	—	1.164	1.859	158	215	3	8	10	11	200	249	47	22	40	34
29. Orel.	—	—	24	26	18	15	1	—	1	3	5	—	2	6	1	—
30. Pensa.	—	—	23	12	29	30	3	3	—	1	9	7	9	7	1	1
31. Perm.	—	—	4.456	2.935	586	375	7	10	9	18	423	348	12	9	80	94
32. Podolie.	—	—	51	41	14	11	2	1	2	2	4	3	6	3	1	—
33. Poltava.	2	1	57	28	27	34	5	9	3	2	10	7	4	2	2	1
34. Pscov.	—	—	1	5	5	9	—	3	1	—	10	3	1	—	1	3
35. Riazan.	—	—	31	20	27	21	1	2	1	6	7	16	5	—	—	—
36. Samara.	1	—	127	132	78	61	3	3	6	10	60	52	24	28	49	45
37. St.-Pétersbourg.	5	7	253	193	208	218	32	22	11	17	174	92	29	31	24	19
St.-Pétersbourg ville.	5	4	225	181	181	214	23	20	6	15	154	84	25	29	22	17
38. Saratov.	—	—	108	105	29	40	2	2	3	18	11	16	46	39	11	13
39. Simbirsk.	—	—	38	35	9	18	2	1	1	3	7	12	9	6	4	5
40. Smolensk.	—	—	12	11	12	12	3	3	1	2	1	5	1	2	—	—
41. Tauride.	4	2	72	52	18	33	5	10	—	2	14	10	4	7	2	5
42. Tambov.	—	—	40	19	48	44	—	1	10	3	6	7	8	13	—	1
43. Tver.	—	—	16	17	12	9	—	1	3	2	6	2	3	3	2	—
44. Toula.	—	—	17	6	15	8	—	—	—	1	4	3	2	—	1	1
45. Oufa.	—	—	104	106	64	56	18	18	—	—	23	28	5	13	17	7
46. Kharkov.	—	—	45	25	20	25	2	1	53	1	7	9	10	14	8	3
47. Kherson.	—	—	1.366	87	35	41	7	7	4	14	22	13	3	6	13	12
Odessa ville.	—	—	1.305	39	25	29	4	1	2	4	15	5	1	5	4	5
48. Tchernigov.	8	8	15	18	19	21	4	5	3	2	7	4	3	2	1	2
49. Esthonie.	—	1	2	3	5	—	—	—	3	3	—	—	1	—	—	—
50. Yaroslavl.	—	—	19	19	8	10	1	2	1	—	5	10	5	1	2	—

VII-a. *(Продолженіе)*. Распредѣленіе немѣстныхъ уроженцевъ по мѣстамъ рожденія.

Repartition de personnes, nées dans d'autres localités, d'après leur lieux de naissance.

Мѣсто рожденія. / Мѣсто нахожденія.	Семипалатинская. Sémipalatinsk.		Семирѣченская. Sémiretchensk.		Сыръ-Дарьинская. Syr-Daria.		Тургайская. Tourghai.		Уральская. Ouralsk.		Ферганская. Ferghane.		Въ обл. Средней Азіи вообще. Asie Centrale sans determ de province.		Або-Бьернеборгская. Abo-Biernb.		Вазасская. Vasa.		Выборгская. Wiborg.		Куопіосская. Kuopio.		Ньюландская. Niuland.		С. Михельская. S. Michel.		Тавастгустская. Tavasthus.		Улеаборгская. Uleaborg.		Въ Финляндіи вообще. Finlande sans determ de province.		Неуказав. мѣста рожденія. Sans indication.		Lieux de naissance. / Lieux du recensement.
	М. Н.	Ж. F.	М. Н.	Ж. F.	М. Н.	Ж. F.	М. Н.	Ж. F.	М. Н.	Ж. F.	М. Н.	Ж. F.	М. Н.	Ж. F.	М. Н.	Ж. F.	М. Н.	Ж. F.	М. Н.	Ж. F.	М. Н.	Ж. F.	М. Н.	Ж. F.	М. Н.	Ж. F.	М. Н.	Ж. F.	М. Н.	Ж. F.	М. Н.	Ж. F.	М. Н.	Ж. F.	
Европейская Россія.	523	250	538	487	1.574	1.205	1.842	974	4.374	3.322	409	338	108	123	852	1.239	459	591	7.319	7.888	1.797	2.338	2.101	3.017	949	1.189	475	712	731	827	625	986	44.219	50.449	**Russie d'Europe.**
1. Архангельская	1	—	—	—	—	—	2	1	2	3	—	—	—	—	11	37	2	8	7	3	4	10	6	7	1	4	5	7	284	254	—	—	86	70	1. Arkhangel.
2. Астраханская	7	2	2	6	31	37	5	5	272	609	1	—	—	—	5	8	1	2	6	2	—	—	11	10	2	2	4	2	4	5	—	—	354	464	2. Astrakhan.
3. Бессарабская	4	3	6	7	6	3	1	—	7	3	1	—	11	6	1	1	4	4	1	—	—	—	—	—	—	—	—	—	—	—	24	52	804	850	3. Bessarabie.
4. Виленская	4	9	6	7	4	9	2	4	—	4	3	6	—	1	4	3	1	3	8	—	—	—	13	—	3	1	3	—	2	—	—	—	812	877	4. Vilna.
5. Витебская	1	—	7	2	5	6	2	—	2	1	1	—	—	—	9	7	—	2	12	19	1	1	15	19	—	1	2	1	—	1	1	1	462	604	5. Vitebsk.
6. Владимірская	1	—	—	1	7	5	1	3	12	12	1	—	—	—	5	2	3	3	6	6	2	3	13	14	—	1	—	3	1	2	—	1	495	547	6. Vladimir.
7. Вологодская	3	—	—	—	—	—	—	1	—	—	—	1	—	—	10	17	1	—	21	29	4	2	12	17	1	2	2	4	1	—	3	1	213	201	7. Vologda.
8. Волынская	2	1	7	8	4	11	1	1	5	2	1	6	7	8	1	1	1	1	2	5	3	1	6	6	—	1	2	2	—	—	4	5	1.307	1.610	8. Volhynie.
9. Воронежская	2	5	6	19	9	12	3	1	18	6	2	1	2	—	2	5	—	16	5	3	—	10	3	4	—	—	—	—	—	—	3	5	540	604	9. Voronège.
10. Вятская	8	6	12	6	29	24	4	3	3	14	1	5	1	6	3	5	1	—	4	3	1	—	6	10	4	2	2	—	4	3	—	6	241	287	10. Viatka.
11. Гродненская	1	2	1	1	3	10	1	—	5	4	2	—	—	—	—	—	—	—	18	9	—	—	11	9	2	1	3	—	1	—	3	3	332	408	11. Grodno.
12. Донского войска обл.	2	2	10	6	6	5	22	6	15	29	19	11	6	18	2	2	1	—	3	5	3	4	3	3	1	-	2	1	-	2	20	22	2.685	3.378	12. Pays du Don.
13. Екатеринославская	1	3	5	6	6	8	2	2	7	2	11	5	2	—	1	1	2	1	10	7	2	8	7	7	4	—	—	1	—	4	2	3	858	905	13. Ekatérinoslav.
14. Казанская	19	13	9	5	23	10	10	2	54	38	3	1	1	—	1	4	—	1	13	13	1	—	10	15	—	1	1	1	—	2	3	6	610	722	14. Kazan.
15. Калужская	3	4	2	1	1	—	—	—	2	1	1	—	—	—	—	2	—	1	1	6	—	—	4	4	—	.	1	1	—	—	76	37	391	671	15. Kalouga.
16. Кіевская	6	2	5	8	15	4	2	1	688	31	4	5	—	—	2	2	1	1	18	14	1	1	16	23	2	—	4	3	1	—	7	25	1.360	1.460	16. Kiev.
17. Ковенская	2	1	2	4	2	—	1	1	3	—	—	1	—	—	4	4	4	3	8	8	1	—	7	4	—	2	1	—	—	—	1	1	1.550	1.673	17. Kovna.
18. Костромская	—	—	—	—	—	5	—	—	4	4	5	—	—	—	2	5	—	2	16	13	—	2	17	19	—	—	1	1	—	—	11	12	375	279	18. Kostroma.
19. Курляндская	1	3	6	1	2	1	—	—	—	—	—	1	2	2	5	8	2	1	14	10	1	1	5	10	2	1	2	2	—	—	5	4	263	277	19. Kourlande.
20. Курская	1	2	2	—	3	1	1	—	—	2	1	3	2	3	2	5	—	—	3	9	1	1	3	2	—	—	1	—	—	—	2	2	314	395	20. Koursk.
21. Лифляндская	—	—	6	5	11	3	—	2	4	5	5	3	—	—	16	20	3	2	21	34	2	5	50	67	2	2	6	10	3	6	6	17	604	661	21. Livonie.
22. Минская	1	1	5	7	4	3	—	—	2	1	2	5	—	2	3	2	—	—	10	13	—	—	9	12	—	—	1	1	—	—	2	3	540	610	22. Minsk.
23. Могилевская	1	1	6	1	5	2	—	—	1	3	—	—	1	—	2	2	1	—	3	2	—	—	7	3	1	—	—	—	—	—	1	7	262	272	23. Moghilev.
24. Московская.	17	11	24	11	54	33	7	—	40	26	19	19	4	9	23	20	7	7	55	91	11	23	75	87	1	10	10	15	7	5	32	40	2.659	3.533	24. Moscou.
въ т. ч. г. Москва	16	11	24	10	46	32	6	—	36	21	17	17	1	2	19	18	6	5	48	82	5	12	66	74	1	3	10	13	6	5	24	38	1.601	1.794	Moscou ville.
25. Нижегородская	3	7	1	1	14	11	1	1	54	58	—	1	—	—	3	9	1	2	13	27	6	3	22	19	2	1	—	1	1	3	2	8	777	652	25. Nijni Novgorod.
26. Новгородская.	3	3	1	1	5	4	—	3	5	1	—	1	—	—	47	60	17	16	67	87	42	30	56	62	6	7	23	37	33	29	3	2	5.680	6.479	26. Novgorod.
27. Олонецкая	—	—	1	—	5	1	—	—	—	1	1	1	—	—	13	33	8	3	755	738	365	227	10	16	10	5	2	7	197	204	—	1	30	62	27. Olonets.
28. Оренбургская	46	34	57	52	413	240	1.652	865	840	735	88	54	10	6	—	—	3	—	7	13	2	4	—	—	1	1	—	—	4	7	2	5	509	665	28. Orenbourg.
29. Орловская	1	—	5	3	2	5	—	1	—	1	—	2	1	—	5	5	1	1	6	15	—	1	2	4	—	1	—	1	—	—	6	5	470	544	29. Orel.
30. Пензенская	1	1	2	3	3	2	3	1	12	14	3	2	—	1	1	1	1	1	—	8	1	—	4	2	-	1	1	1	—	1	4	4	165	187	30. Pensa.
31. Пермская.	259	51	196	221	377	360	24	18	24	12	81	82	27	35	3	4	—	5	13	19	1	2	7	10	5	2	1	1	2	—	2	6	946	675	31. Perm.
32. Подольская.	2	3	1	1	3	3	2	—	2	1	4	2	1	—	1	—	—	1	5	7	—	1	4	3	-	—	—	2	1	—	—	7	629	706	32. Podolie.
33. Полтавская	2	3	1	2	5	11	—	—	3	1	—	—	—	—	3	1	1	—	1	5	-	1	5	5	—	—	—	1	1	—	2	4	455	460	33. Poltava.
34. Псковская	—	3	—	1	8	1	—	—	—	—	—	—	—	—	21	30	1	2	62	47	1	3	38	30	—	5	23	16	—	1	2	2	1.401	1.401	34. Pscov.
35. Рязанская	3	1	5	1	2	1	2	—	7	6	2	1	2	—	1	1	2	—	7	10	1	2	7	6	—	3	1	—	—	—	2	3	452	481	35. Riazan.
36. Самарская	11	4	14	11	201	158	18	22	1.747	1.431	5	10	11	9	2	6	—	3	7	15	—	—	3	11	1	1	—	1	—	—	4	8	1.183	1.289	36. Samara.
37. С.-Петербургская	49	22	69	35	136	98	20	5	279	42	56	45	5	5	572	842	370	462	5.937	6.408	1.310	1.965	1.470	2.326	889	1.112	332	540	178	292	296	543	2.869	4.058	37. St.-Pétersbourg.
въ т. ч. г. С.-Петербургъ	40	16	55	28	115	89	13	5	274	42	45	36	5	4	442	671	211	323	3.242	4.233	1.051	1.662	1.239	2.037	470	798	292	480	143	249	238	459	1.845	2.842	St. Pétersbourg ville.
38. Саратовская	7	6	10	12	26	17	8	3	100	105	13	7	8	6	5	6	1	4	15	6	1	3	6	8	-	1	7	10	—	—	2	6	806	1.152	38. Saratov.
39. Симбирская.	2	2	3	3	22	17	3	1	46	45	15	12	4	3	1	2	—	1	2	3	3	—	1	2	1	-	1	1	—	1	5	5	373	401	39. Simbirsk.
40. Смоленская.	2	2	4	2	4	7	—	—	2	2	3	3	—	—	—	2	2	3	6	13	2	5	6	6	—	1	1	2	1	1	2	8	948	1.112	40. Smolensk.
41. Таврическая	8	7	3	3	7	3	2	2	4	3	14	15	—	—	2	5	2	—	18	15	3	4	16	8	3	3	—	3	2	1	10	6	1.255	1.361	41. Tauride.
42. Тамбовская.	—	2	4	3	3	1	1	3	13	9	12	3	—	—	—	3	—	2	4	6	2	2	1	5	—	—	6	2	—	—	3	4	540	577	42. Tambov.
43. Тверская	1	1	1	—	3	3	5	—	3	2	—	4	—	1	3	4	4	6	25	27	10	4	24	12	1	2	8	2	1	—	17	21	625	702	43. Tver.
44. Тульская.	9	9	—	3	7	6	—	—	5	3	1	1	-	—	4	9	-	3	4	5	—	1	5	9	—	—	—	3	-	—	3	—	1.538	1.424	44. Toula.
45. Уфимская	8	10	11	8	54	40	21	7	55	35	3	5	—	—	—	1	1	1	3	5	1	—	7	3	—	1	—	—	1	1	—	—	596	672	45. Oufa.
46. Харьковская	7	2	7	3	12	9	2	3	6	3	7	3	—	1	3	6	—	2	4	6	2	2	3	8	—	1	1	2	—	1	4	7	610	677	46. Kharkov.
47. Херсонская.	7	3	5	1	16	9	5	4	15	5	7	5	-	1	15	5	—	2	10	11	—	2	14	12	-	2	2	3	—	1	24	17	2.322	2.410	47. Kherson.
въ т. ч. г. Одесса	1	—	1	—	15	5	2	2	9	3	6	3	—	1	3	3	—	2	7	7	—	1	8	5	—	2	—	1	—	1	17	11	491	487	Odessa ville.
48. Черниговская.	1	2	3	1	4	2	1	—	2	2	5	4	—	—	1	1	2	—	2	4	1	1	—	6	—	2	—	—	1	—	1	6	503	499	48. Tchernigov.
49. Эстляндская	—	—	1	—	3	3	3	2	1	-	2	—	—	—	26	34	5	11	49	55	1	1	60	69	2	3	12	14	—	—	14	43	132	118	49. Esthonie.
50. Ярославская	3	1	4	4	9	1	2	—	3	5	4	2	—	—	6	6	2	2	32	29	4	2	21	23	2	3	1	7	—	—	9	12	288	327	50. Yaroslavl.

VII-a. *(Продолженіе).* Распредѣленіе немѣстныхъ уроженцевъ по мѣстамъ рожденія.

Repartition de personnes, nées dans d'autres localités, d'après leur lieux de naissance.

Мѣсто рожденія. / Мѣсто нахожденія.	Австро-Венгрія. Autriche-Hongrie.		Баварія. Bavière.		Бельгія. Belgique.		Болгарія. Bulgarie.		Великобританія. Grande-Britagne.		Вюртембергъ. Wurttemberg.		Германія. Allemagne.		Голландія. Pays-Bas.		Греція. Grèce.		Данія. Danemark.	
	М. H.	Ж. F.	М. H.	Ж. F.	М. H.	Ж. F.	М. H.	Ж. F.	М. H.	Ж. F.	М. H.	Ж. F.	М. H.	Ж. F.	М. H.	Ж. F.	М. H.	Ж. F.	М. H.	Ж. F.
Европейская Россія.	**35.503**	**31.156**	**509**	**401**	**791**	**537**	**1.810**	**650**	**1.731**	**1.820**	**243**	**223**	**10.817**	**9.855**	**223**	**162**	**3.448**	**1.007**	**698**	**355**
1. Архангельская	3	4	—	1	—	—	—	—	1	2	—	—	24	9	—	2	—	—	1	1
2. Астраханская	158	15	—	2	—	—	5	—	—	1	—	—	28	33	2	—	2	—	1	—
3. Бессарабская	7.014	5.000	16	7	10	4	544	201	8	3	42	39	93	139	2	4	570	166	10	13
4. Виленская	138	103	9	7	—	3	4	5	9	9	3	3	136	193	—	—	—	—	—	—
5. Витебская	72	53	1	3	1	1	4	7	3	9	2	2	92	88	—	12	—	1	2	—
6. Владимірская	27	18	1	—	1	—	1	1	62	36	—	—	27	29	1	1	1	—	1	—
7. Вологодская	23	3	1	2	—	1	—	—	1	2	1	—	12	5	—	—	—	3	15	10
8. Волынская	13.975	14.022	—	2	2	8	7	17	5	9	1	4	519	523	6	1	1	—	5	—
9. Воронежская	47	44	1	—	1	—	12	2	3	6	2	1	32	31	8	—	12	2	3	2
10. Вятская	9	6	4	1	—	1	1	—	—	—	1	—	15	22	—	—	—	—	1	—
11. Гродненская	314	287	1	3	6	4	1	5	10	10	3	—	171	180	—	4	7	—	1	1
12. Донского войска обл.	241	124	—	—	87	64	97	6	18	12	—	—	558	463	1	1	622	165	1	3
13. Екатеринославская	439	232	15	11	357	188	71	4	124	83	5	6	544	457	12	6	90	12	2	1
14. Казанская	28	23	—	—	1	—	6	2	2	5	1	—	24	32	1	—	18	—	1	—
15. Калужская	25	20	3	7	2	—	—	4	—	3	1	1	24	16	—	—	—	—	1	1
16. Кіевская	2.285	2.126	10	8	25	21	73	24	16	41	7	10	248	271	4	1	17	5	5	10
17. Ковенская	74	67	1	3	2	2	5	6	15	20	2	1	90	114	—	1	—	—	7	10
18. Костромская	19	6	5	1	—	—	5	—	2	4	—	—	20	12	—	—	1	—	—	—
19. Курляндская	63	54	14	13	1	2	6	2	30	23	2	5	666	630	4	4	—	2	239	39
20. Курская	73	62	4	—	3	2	2	1	3	6	—	1	46	50	3	1	5	—	—	2
21. Лифляндская	279	261	48	43	12	9	13	11	113	96	8	11	1.692	1.625	13	21	2	1	88	62
22. Минская	378	315	1	5	1	1	1	4	5	5	10	2	279	218	1	2	—	—	2	2
23. Могилевская	40	30	4	4	2	4	5	2	2	5	—	7	48	27	1	—	—	—	—	2
24. Московская	780	671	44	43	35	41	56	23	273	319	15	20	1.039	828	17	5	41	7	18	39
въ т. ч. г. Москва	726	608	43	41	32	38	50	20	203	248	15	19	969	768	15	3	38	7	17	37
25. Нижегородская	23	13	3	—	1	3	10	—	10	10	1	2	30	28	—	—	1	—	1	—
26. Новгородская	58	41	5	7	—	1	1	1	4	6	1	2	71	94	—	—	—	—	2	2
27. Олонецкая	1	3	—	—	—	—	—	—	—	—	—	—	—	—	—	—	2	2	—	—
28. Оренбургская	36	13	2	2	—	—	11	4	—	—	—	—	76	49	—	—	—	2	4	—
29. Орловская	67	45	5	5	5	10	1	5	5	22	3	3	46	50	1	—	2	3	1	3
30. Пензенская	19	8	4	5	1	—	3	—	3	4	—	—	24	15	—	—	1	1	1	—
31. Пермская	47	28	2	2	6	7	2	—	11	10	2	2	44	36	—	—	4	3	1	1
32. Подольская	3.599	3.536	10	3	4	2	32	10	7	6	3	3	91	97	1	—	15	2	7	1
33. Полтавская	136	83	34	29	1	4	11	4	11	6	1	1	36	37	6	10	6	3	2	—
34. Псковская	38	35	4	1	1	1	4	1	5	4	1	—	48	34	2	1	1	—	4	3
35. Рязанская	34	24	1	1	3	—	2	—	7	5	—	—	22	21	1	—	1	—	1	1
36. Самарская	173	32	1	1	—	1	1	7	—	1	2	1	59	54	—	—	10	1	1	1
37. С.-Петербургская	729	620	132	86	92	85	120	53	579	777	47	30	1.853	1.805	65	39	83	32	129	98
въ т. ч. г. С.-Петербургъ	674	579	127	79	87	77	116	49	502	708	44	28	1.657	1.612	59	35	77	31	106	84
38. Саратовская	59	39	8	2	1	1	3	3	10	9	1	—	60	40	2	2	3	1	—	3
39. Симбирская	14	8	—	—	—	1	1	1	2	1	—	—	20	8	1	—	—	—	1	—
40. Смоленская	44	28	2	4	—	2	2	2	5	4	—	—	35	46	—	—	1	1	1	2
41. Таврическая	982	628	12	9	4	4	279	121	69	36	29	20	422	331	33	2	545	143	7	4
42. Тамбовская	30	28	4	10	1	2	4	2	5	7	—	2	38	27	1	—	2	—	1	1
43. Тверская	29	10	4	1	2	4	1	1	12	13	—	—	36	21	1	—	—	—	5	1
44. Тульская	7	9	50	26	—	1	6	5	1	1	7	9	7	7	18	33	1	—	1	—
45. Уфимская	31	16	—	—	12	5	—	1	—	—	—	—	63	44	—	—	—	—	—	1
46. Харьковская	222	160	9	6	23	14	27	7	16	27	6	3	161	138	2	2	16	4	2	4
47. Херсонская	2.458	2.084	26	29	81	32	349	79	181	126	33	29	778	580	10	7	1.363	444	11	4
въ т. ч. г. Одесса	1.305	1.149	19	22	58	27	199	50	112	114	18	17	511	407	7	1	1.245	416	9	4
48. Черниговская	98	76	1	—	1	—	—	3	7	2	—	1	28	34	—	—	1	1	1	1
49. Эстляндская	48	35	6	4	3	1	15	7	66	26	—	1	319	244	3	—	—	—	108	26
50. Ярославская	17	8	1	2	—	—	6	6	10	8	—	1	23	20	—	—	1	—	2	—

Мѣсто рожденія. / Мѣсто нахожденія.	Испанія. Espagne.		Италія. Italie.		Норвегія. Norvège.		Пруссія. Prusse.		Португалія. Portugal.		Румынія. Roumanie.		Саксонія. Saxe.		Сербія. Serbie.		Турція Европейская и Азіатская. Turquie d'Europe et d'Asie.		Франція. France.		Lieux de naissance. / Lieux du recensement.
	М. H.	Ж. F.	М. H.	Ж. F.	М. H.	Ж. F.	М. H.	Ж. F.	М. H.	Ж. F.	М. H.	Ж. F.	М. H.	Ж. F.	М. H.	Ж. F.	М. H.	Ж. F.	М. H.	Ж. F.	
Европейская Россія.	**151**	**97**	**1.366**	**848**	**187**	**191**	**14.344**	**16.476**	**930**	**340**	**4.166**	**2.499**	**1.073**	**761**	**337**	**149**	**15.640**	**4.308**	**2.148**	**4.060**	**Russie d'Europe.**
1. Архангельская	—	—	1	—	104	93	—	—	—	—	—	—	—	—	—	—	—	—	3	1	1. Arkhangel.
2. Астраханская	—	—	—	—	4	—	—	—	—	—	2	1	—	—	4	—	20	11	1	9	2. Astrakhan.
3. Бессарабская	10	2	23	9	—	—	100	85	4	—	3.570	1.982	4	19	19	8	1.074	468	23	41	3. Bessarabie.
4. Виленская	—	—	5	3	—	1	318	423	—	1	—	4	7	7	1	1	17	2	14	85	4. Vilna.
5. Витебская	—	—	2	2	—	—	328	381	—	—	1	—	10	12	3	2	29	—	7	21	5. Vitebsk.
6. Владимірская	1	—	1	—	—	—	18	26	—	—	—	—	5	4	—	—	2	1	7	18	6. Vladimir.
7. Вологодская	—	—	4	3	—	—	9	6	—	—	—	—	1	3	—	—	1	1	—	4	7. Vologda.
8. Волынская	5	1	13	7	2	2	2.592	2.744	—	5	2	14	14	20	24	3	46	47	20	33	8. Volhynie.
9. Воронежская	5	2	2	3	1	—	25	39	—	—	—	1	3	1	—	1	24	1	13	24	9. Voronège.
10. Вятская	—	—	—	2	—	—	20	21	—	—	—	1	1	4	—	—	—	1	5	15	10. Viatka.
11. Гродненская	—	—	8	2	—	—	790	895	—	—	1	2	11	9	7	4	19	4	19	42	11. Grodno.
12. Донского войска обл.	2	4	39	13	—	—	—	—	—	5	32	13	—	—	17	9	797	239	77	100	12. Pays du Don.
13. Екатеринославская	1	2	81	21	—	—	1.438	1.352	5	5	10	5	22	6	8	9	488	41	159	133	13. Ekatérinoslav.
14. Казанская	1	—	10	4	—	—	19	36	—	—	11		6	2	—	—	14	4	7	20	14. Kazan.
15. Калужская	1	—	1	1	—	—	21	16	—	—	—	—	2	1	—	2	1	—	6	10	15. Kalouga.
16. Кіевская	3	3	49	32	2	1	775	865	—	—	28	30	36	26	25	6	262	17	67	240	16. Kiev.
17. Ковенская	8	—	1	1	1	1	1.180	1.583	—	—	—	1	9	10	—	—	11	7	17	29	17. Kovna.
18. Костромская	—	—	1	—	—	—	11	13	—	—	—	—	8	—	1	—	3	—	4	3	18. Kostroma.
19. Курляндская	2	4	10	4	9	8	531	598	—	1	—	5	53	30	1	—	6	2	5	24	19. Kourlande.
20. Курская	4	—	4	6	1	—	36	39	1	—	2	2	4	5	3	—	21	2	6	27	20. Koursk.
21. Лифляндская	12	1	36	25	18	12	1.393	1.583	1	—	3	1	140	125	3	2	54	6	52	130	21. Livonie.
22. Минская	1	—	5	5	—	—	490	468	—	—	—	3	13	7	—	—	30	2	17	56	22. Minsk.
23. Могилевская	—	—	3	6	—	—	144	157	—	—	2	3	1	1	—	—	27	—	10	18	23. Moghilev.
24. Московская	6	36	163	138	3	31	60	733	603	—	19	15	203	117	14	5	172	35	452	735	24. Moscou.
въ т. ч. г. Москва	6	36	150	127	3	31	592	655	4	—	17	15	170	104	12	5	163	32	409	700	Moscou ville.
25. Нижегородская	—	3	2	—	3	—	36	32	1	—	1	—	3	3	5	1	2	—	14	9	25. Nijni Novgorod.
26. Новгородская	—	—	4	1	—	1	75	66	2	—	3	1	2	—	—	—	3	8	3	11	26. Novgorod.
27. Олонецкая	1	—	—	—	—	—	—	—	—	—	—	—	—	—	—	—	—	—	—	—	27. Olonets.
28. Оренбургская	—	—	—	—	—	—	—	1	21	15	—	1	9	7	1	2	12	6	2	3	28. Orenbourg.
29. Орловская	2	1	1	2	4	—	50	49	—	—	3	2	10	9	1	1	6	5	6	30	29. Orel.
30. Пензенская	1	—	8	5	—	—	19	18	—	—	—	1	4	2	—	—	8	—	3	16	30. Pensa.
31. Пермская	2	1	4	—	1	1	29	30	—	—	4	—	9	5	—	—	14	—	19	26	31. Perm.
32. Подольская	1	3	6	7	—	2	309	319	—	—	32	41	20	4	14	8	80	12	38	97	32. Podolie.
33. Полтавская	—	—	4	2	—	—	63	60	28	22	9	12	6	7	9	2	68	6	13	26	33. Poltava.
34. Псковская	—	1	—	—	—	—	96	106	—	—	—	2	6	7	—	—	9	—	3	4	34. Pscov.
35. Рязанская	—	1	2	1	—	3	14	17	—	—	2	2	2	2	—	—	6	1	4	12	35. Riazan.
36. Самарская	—	—	11	3	—	—	407	337	—	—	—	1	15	11	8	6	11	4	8	16	36. Samara.
37. С.-Петербургская	31	12	304	204	18	20	1.470	1.953	7	5	57	48	291	196	59	12	217	67	659	1.320	37. St.-Pétersbourg.
въ т. ч. г. С.-Петербургъ	27	12	288	193	12	17	1.320	1.801	5	5	56	45	276	176	58	12	212	62	642	1.239	St. Pétersbourg ville.
38. Саратовская	6	—	11	7	—	—	60	63	—	—	2	3	5	6	—	—	32	7	18	33	38. Saratov.
39. Симбирская	—	—	—	—	—	—	13	14	—	—	—	1	—	—	—	1	1	2	1	7	39. Simbirsk.
40. Смоленская	1	—	1	1	—	2	46	63	—	—	3	—	4	5	1	—	3	1	4	21	40. Smolensk.
41. Таврическая	1	2	285	180	2	5	642	530	2	—	94	87	18	14	35	30	9.565	2.693	78	102	41. Tauride.
42. Тамбовская	4	2	—	1	1	—	36	19	—	—	2	1	3	4	—	—	11	1	11	7	42. Tambov.
43. Тверская	1	3	4	2	—	—	34	36	2	—	—	2	5	4	5	6	4	—	1	10	43. Tver.
44. Тульская	—	—	—	1	3	—	4	5	33	30	1	—	—	—	5	7	4	—	7	3	44. Toula.
45. Уфимская	—	—	1	—	1	—	2	1	—	—	—	—	—	—	—	—	1	2	—	2	45. Oufa.
46. Харьковская	2	—	21	17	2	4	180	199	—	1	4	4	26	14	2	2	340	30	45	101	46. Kharkov.
47. Херсонская	17	12	227	120	5	1	278	253	210	242	263	203	41	28	54	19	2.105	572	207	342	47. Kherson.
въ т. ч. г. Одесса	8	8	183	112	4	—	—	—	210	242	183	148	20	15	42	3	1.782	504	175	285	Odessa ville.
48. Черниговская	—	1	5	2	—	—	50	69	—	—	2	4	4	2	2	—	10	—	8	21	48. Tchernigov.
49. Эстляндская	19	—	1	1	6	1	103	151	9	8	—	—	16	2	4	—	7	—	3	19	49. Esthonie.
50. Ярославская	—	—	2	—	—	2	30	22	1	—	1	—	21	20	2	—	3	—	2	4	50. Yaroslavl.

VII-a. (*Продолженіе*). Распредѣленіе немѣстныхъ уроженцевъ по мѣстамъ рожденія.

Repartition de personnes, nées dans d'autres localités, d'après leur lieux de naissance.

Мѣсто рожденія. / Мѣсто нахожденія.	Черногорія. Monte-negro.		Швейцарія. Suisse.		Швеція. Suède.		Прочія Европейскія государства. Autres Etats d'Europe.		Бухара. Boukhara.		Китай. Chine.		Корея. Corée.		Персія. Perse.		Хива. Khiva.		Японія. Japon.	
	М. H.	Ж. F.	М. H.	Ж. F.	М. H.	Ж. F.	М. H.	Ж. F.	М. H.	Ж. F.	М. H.	Ж. F.	М. H.	Ж. F.	М. H.	Ж. F.	М. H.	Ж. F.	М. H.	Ж. F.
Европейская Россія	183	142	1.248	2.341	671	644	53	52	165	63	71	35	9	8	2.246	329	52	10	50	19
1. Архангельская	—	—	4	5	9	2	2	—	—	—	—	—	—	—	—	—	—	—	—	—
2. Астраханская	1	—	3	7	5	7	—	—	9	2	—	—	—	—	459	92	1	—	—	—
3. Бессарабская	5	1	15	46	3	3	1	—	—	1	—	—	—	—	48	6	—	—	—	—
4. Виленская	1	—	12	43	4	16	2	—	—	—	—	—	—	—	9	—	—	—	—	—
5. Витебская	—	—	6	17	3	7	1	3	—	—	—	—	—	—	3	—	—	—	—	—
6. Владимірская	—	—	13	10	—	2	—	1	2	1	—	—	—	—	5	—	—	—	—	—
7. Вологодская	—	—	5	4	1	2	—	—	—	—	3	1	—	—	—	1	—	—	—	—
8. Волынская	1	23	7	20	3	1	1	—	—	—	—	—	—	—	15	—	—	—	—	—
9. Воронежская	2	—	7	24	1	2	2	1	—	—	—	—	—	—	56	5	—	—	—	—
10. Вятская	—	—	3	3	1	1	—	—	1	—	1	3	—	—	1	1	—	—	—	—
11. Гродненская	—	7	8	21	—	3	5	1	—	—	1	1	1	—	2	1	—	—	—	—
12. Донского войска обл.	2	2	25	53	7	4	1	—	1	—	—	—	—	—	494	108	—	1	1	—
13. Екатеринославская	9	9	24	29	7	6	1	2	3	—	1	1	—	—	119	6	1	—	—	—
14. Казанская	1	—	7	18	3	8	2	—	—	—	—	2	2	—	14	4	—	—	4	—
15. Калужская	1	2	28	13	—	3	—	2	—	—	—	—	—	—	4	—	—	—	—	—
16. Кіевская	10	3	46	144	7	3	—	—	3	2	—	—	—	—	64	4	—	—	1	2
17. Ковенская	5	1	4	16	—	5	1	—	—	—	—	—	—	—	—	—	—	—	—	—
18. Костромская	1	—	8	5	3	3	1	—	—	—	2	1	—	—	5	—	—	—	—	—
19. Курляндская	—	—	9	28	61	30	—	—	—	—	—	1	—	—	—	—	—	—	—	—
20. Курская	1	—	8	15	2	4	—	—	—	—	—	—	—	—	10	—	—	—	—	1
21. Лифляндская	1	—	68	100	63	38	2	—	—	2	1	—	—	1	9	—	1	1	1	—
22. Минская	—	1	7	18	—	—	—	1	—	—	—	—	—	—	13	—	—	—	—	—
23. Могилевская	—	—	6	11	2	2	—	—	—	—	—	—	—	—	1	1	—	—	—	—
24. Московская	17	10	245	379	50	43	—	—	29	4	17	5	1	—	143	15	1	3	1	—
въ т. ч. г. Москва	14	10	223	354	45	38	—	—	28	4	17	5	1	—	135	15	1	2	1	—
25. Нижегородская	1	—	15	18	5	2	—	—	2	2	—	—	—	—	10	3	—	—	—	—
26. Новгородская	1	1	13	11	2	1	—	—	—	—	1	—	—	—	2	2	—	—	—	—
27. Олонецкая	—	—	—	1	—	—	—	—	—	—	—	—	—	—	—	—	—	—	—	—
28. Оренбургская	—	—	3	5	4	1	—	—	75	7	2	1	—	—	7	4	23	3	—	—
29. Орловская	4	2	13	29	8	14	1	1	1	1	—	—	—	—	16	1	—	—	—	—
30. Пензенская	—	—	9	17	1	3	1	—	—	—	—	—	—	—	18	2	—	—	—	—
31. Пермская	—	2	10	14	12	2	—	—	6	2	9	3	—	—	20	3	—	—	—	—
32. Подольская	—	—	10	52	1	3	—	—	—	2	—	1	—	—	5	—	—	—	—	2
33. Полтавская	4	7	9	31	—	3	—	1	1	—	1	—	—	—	18	3	9	—	2	—
34. Псковская	—	—	7	10	1	1	—		—	—	—	—	—	—	—	—	—	—	—	—
35. Рязанская	4	—	9	13	3	1	—	1	—	—	—	—	—	—	5	—	—	—	—	—
36. Самарская	2	—	1	7	1	2	—	—	19	24	—	—	—	—	26	3	2	—	—	—
37. С.-Петербургская	20	17	288	563	300	342	16	12	5	1	29	11	2	2	56	25	1	2	19	7
въ т. ч. г. С.-Петербургъ	18	14	254	529	260	277	6	3	3	1	28	11	2	1	54	23	1	2	18	6
38. Саратовская	3	—	6	30	2	7	—	—	2	2	—	—	—	—	82	9	—	—	5	5
39. Симбирская	—	5	6	8	3	—	—	—	—	—	—	—	2	—	3	—	—	—	1	—
40. Смоленская	—	—	78	54	1	1	—	—	—	—	—	—	—	—	3	—	—	—	—	—
41. Таврическая	34	20	36	80	5	2	5	3	—	—	—	—	1	1	209	9	—	—	5	—
42. Тамбовская	1	5	11	19	1	1	—	9	1	1	—	1	—	—	28	3	1	—	1	—
43. Тверская	—	—	22	17	2	3	—	—	1	—	—	—	—	—	3	—	—	—	—	—
44. Тульская	4	10	1	16	6	6	2	4	—	3	—	—	—	—	—	—	9	—	—	—
45. Уфимская	—	1	5	1	—	—	—	—	—	—	—	—	—	—	11	—	—	—	—	—
46. Харьковская	2	1	30	65	9	4	1	—	1	2	—	1	—	—	58	6	1	—	—	—
47. Херсонская	44	10	72	191	15	15	4	7	3	4	3	2	—	3	179	11	2	—	9	2
въ т. ч. г. Одесса	33	6	51	135	8	13	1	1	1	2	1	1	—	—	156	10	—	—	7	1
48. Черниговская	—	—	4	21	—	1	—	—	—	—	—	—	—	1	10	—	—	—	—	—
49. Эстляндская	—	1	14	29	52	28	1	2	—	—	—	—	—	—	—	1	—	—	—	—
50. Ярославская	1	1	8	10	2	6	—	1	—	—	—	—	—	—	3	—	—	—	—	—

Мѣсто рожденія. / Мѣсто нахожденія.	Прочія Азіатскія государства. Autres Etats d'Asie.		Египетъ. Egypte.		Прочія Африканскія государства. Autres Etats d'Afrique.		Сѣверо-Амер. Штаты. Etats-Unis de l'Amérique du Nord.		Бразилія. Brésil.		Государства Цент. Амер. Etats d'Amerique Centrale.		Прочія Южно-Амер. государства. Autres Etats d'Amérique du Sud.		Неуказавшіе государства. Etat inconnu.		ВСЕГО. TOTAL.		Lieux de naissance. / Lieux du recensement.
	М. H.	Ж. F.	М. H.	Ж. F.	М. H.	Ж. F.	М. H.	Ж. F.	М. H.	Ж. F.	М. H.	Ж. F.	М. H.	Ж. F.	М. H.	Ж. F.	М. H.	Ж. F.	
Европейская Россія	48	56	23	20	48	26	398	373	39	26	50	55	64	41	555	511	4.213.622	3.101.127	**Russie d'Europe.**
1. Архангельская	—	—	—	—	—	—	—	—	—	—	—	—	—	—	1	—	8.284	4.589	1. Arkhangel.
2. Астраханская	—	—	—	—	—	1	1	—	—	—	—	—	—	—	—	—	68.319	52.765	2. Astrakhan.
3. Бессарабская	5	3	—	—	3	2	15	8	—	—	4	6	5	1	110	70	81.233	51.994	3. Bessarabie.
4. Виленская	—	20	—	—	—	—	14	20	3	2	4	1	—	2	2	2	54.924	41.541	4. Vilna.
5. Витебская	1	1	—	—	—	—	4	7	—	—	3	—	—	—	9	3	63.929	50.668	5. Vitebsk.
6. Владимірская	—	—	—	—	—	—	1	—	—	—	—	—	—	—	2	1	45.987	42.350	6. Vladimir.
7. Вологодская	—	—	—	—	—	—	—	1	—	—	2	1	1	1	—	—	16.800	15.835	7. Vologda.
8. Волынская	—	1	—	—	—	—	8	12	1	2	9	5	6	3	24	34	140.478	95.632	8. Volhynie.
9. Воронежская	—	—	—	—	—	—	—	1	—	—	—	—	—	—	4	—	37.405	41.820	9. Voronège.
10. Вятская	—	—	—	—	—	—	—	—	—	—	—	—	—	—	—	—	23.858	25.340	10. Viatka.
11. Гродненская	—	1	—	—	—	—	11	7	7	3	—	—	—	—	17	25	81.179	31.988	11. Grodno.
12. Донского войска обл.	—	1	1	—	—	—	2	1	—	—	—	—	—	—	30	8	246.430	188.755	12. Pays du Don.
13. Екатеринославская	1	1	—	1	3	1	26	9	—	1	—	1	3	3	25	23	194.296	132.361	13. Ekatérinoslav.
14. Казанская	—	—	—	—	—	—	—	1	1	—	—	—	—	—	2	—	35.356	29.069	14. Kazan.
15. Калужская	—	—	—	—	—	—	—	1	1	—	—	1	—	—	—	—	24.435	22.921	15. Kalouga.
16. Кіевская	—	—	—	—	—	—	20	9	1	—	2	7	2	2	12	19	134.815	102.655	16. Kiev.
17. Ковенская	1	—	—	—	—	—	30	33	5	3	3	3	11	1	3	21	57.507	35.052	17. Kovna.
18. Костромская	1	—	—	—	—	—	1	—	—	—	1	—	—	—	1	1	17.739	21.578	18. Kostroma.
19. Курляндская	—	—	—	—	—	—	4	4	—	—	—	—	—	—	—	1	38.009	27.772	19. Kourlande.
20. Курская	—	—	—	—	—	—	—	2	—	—	—	—	—	1	4	—	31.601	27.647	20. Koursk.
21. Лифляндская	2	—	2	—	—	1	7	9	—	—	1	—	—	2	11	12	84.564	65.120	21. Livonie.
22. Минская	1	—	—	—	—	1	17	12	—	—	1	—	2	1	15	11	61.836	44.496	22. Minsk.
23. Могилевская	—	—	—	—	—	—	3	6	—	—	—	—	—	—	—	1	39.060	32.654	23. Moghilev.
24. Московская	4	5	—	4	6	2	30	29	—	—	3	6	4	5	27	36	414.155	273.720	24. Moscou.
въ т. ч. г. Москва	3	4	—	4	6	2	29	29	—	—	3	6	3	5	24	35	321.007	211.382	Moscou ville.
25. Нижегородская	1	—	—	—	—	—	6	1	—	—	—	—	1	—	—	1	44.086	35.282	25. Nijni Novgorod.
26. Новгородская	—	—	—	—	—	—	2	1	—	—	—	—	—	—	—	—	47.253	34.295	26. Novgorod.
27. Олонецкая	—	—	—	—	—	—	—	—	—	—	—	—	—	—	—	—	9.830	6.210	27. Olonets.
28. Оренбургская	1	1	—	—	—	—	—	1	—	—	—	—	—	—	—	—	138.817	123.301	28. Orenbourg.
29. Орловская	1	1	—	1	—	—	4	5	—	—	—	—	—	—	—	—	50.612	38.632	29. Orel.
30. Пензенская	—	—	—	—	—	—	1	1	—	—	—	—	—	—	—	—	17.403	16.593	30. Pensa.
31. Пермская	—	—	—	—	—	—	6	3	—	—	—	—	—	—	12	5	90.534	57.333	31. Perm.
32. Подольская	—	1	—	—	—	1	8	7	—	—	1	3	—	1	49	50	77.371	48.971	32. Podolie.
33. Полтавская	1	—	—	—	1	—	1	4	—	—	—	—	—	—	6	8	52.883	42.633	33. Poltava.
34. Псковская	—	—	—	—	—	—	—	—	—	—	—	—	—	—	1	2	27.751	25.787	34. Pscov.
35. Рязанская	—	—	—	1	—	—	1	1	—	—	—	—	1	—	1	—	29.655	23.667	35. Riazan.
36. Самарская	4	—	1	—	—	—	10	7	2	5	1	6	5	—	—	—	132.189	112.785	36. Samara.
37. С.-Петербургская	8	6	5	4	11	5	93	75	7	2	3	4	11	11	51	69	578.895	369.678	37. St.-Pétersbourg.
въ т. ч. г. С.-Петербургъ	7	6	5	4	8	4	91	73	7	2	3	4	10	11	50	67	468.704	310.928	St.-Pétersbourg ville.
38. Саратовская	—	—	—	—	2	1	20	24	8	3	—	—	2	3	10	3	79.547	63.425	38. Saratov.
39. Симбирская	—	—	—	—	—	—	2	1	—	—	—	—	—	—	—	—	19.880	21.010	39. Simbirsk.
40. Смоленская	—	—	—	—	—	1	—	—	—	—	—	—	1	—	1	—	39.833	30.369	40. Smolensk.
41. Таврическая	6	2	1	1	18	8	5	10	—	—	7	4	—	—	19	16	156.220	100.494	41. Tauride.
42. Тамбовская	1	—	—	—	—	—	—	2	—	—	—	2	—	—	7	—	37.081	34.319	42. Tambov.
43. Тверская	—	—	—	—	—	—	2	1	—	—	—	2	—	—	—	—	23.922	23.504	43. Tver.
44. Тульская	1	—	1	—	—	—	1	—	—	—	—	—	—	—	6	—	29.175	26.459	44. Toula.
45. Уфимская	—	—	—	—	—	—	—	—	—	—	—	—	—	—	5	—	89.109	89.921	45. Oufa.
46. Харьковская	—	3	—	—	—	—	2	2	—	2	—	—	2	1	5	6	93.747	69.064	46. Kharkov.
47. Херсонская	7	7	12	7	3	2	36	51	2	3	2	1	5	1	72	64	241.627	163.905	47. Kherson.
въ т. ч. г. Одесса	6	6	10	6	3	1	29	34	1	2	—	—	1	—	58	56	114.481	74.198	Odessa ville.
48. Черниговская	1	—	—	—	—	—	2	1	2	—	1	—	2	1	11	16	35.273	30.851	48. Tchernigov.
49. Эстляндская	—	1	—	—	1	—	—	2	—	—	2	—	—	—	—	2	21.989	15.194	49. Esthonie.
50. Ярославская	—	—	—	1	—	—	1	1	—	—	—	2	—	1	—	1	46.741	39.123	50. Yaroslavl.

VII-a. *(Продолженіе).* Распредѣленіе немѣстныхъ уроженцевъ по мѣстамъ рожденія.

Repartition de personnes, nées dans d'autres localités, d'après leur lieux de naissance.

Мѣсто рожденія. / Мѣсто нахожденія.	Архангельская. Arkhangel.		Астраханская. Astrakhan.		Бессарабская. Bessarabie.		Виленская. Vilna.		Витебская. Vitebsk.		Владимирская. Vladimir.		Вологодская. Vologda.	
	М. H.	Ж. F.	М. H.	Ж. F.	М. H.	Ж. F.	М. H.	Ж. F.	М. H.	Ж. F.	М. H.	Ж. F.	М. H.	Ж. F.
Привислинскія губ.	**251**	**838**	**133**	**92**	**10.830**	**604**	**6.438**	**3.432**	**3.011**	**1.209**	**8.813**	**677**	**2.803**	**178**
51. Варшавская	162	220	45	59	5.040	201	2.223	1.530	966	635	2.874	195	430	80
въ т. ч. г. Варшава	57	23	36	35	2.400	142	1.806	1.347	766	531	1.336	171	218	64
52. Калишская	3	1	3	1	38	36	68	30	42	19	97	10	11	6
53. Кѣлецкая	—	3	1	4	59	13	140	53	22	20	58	18	25	24
54. Ломжинская	18	6	14	1	209	71	269	93	107	23	4.050	222	29	7
55. Люблинская	21	11	25	11	1.287	46	539	124	221	69	659	81	126	11
56. Петроковская	15	584	11	11	1.576	161	606	383	410	218	196	68	28	11
57. Плоцкая	7	1	9	2	609	20	72	40	662	53	135	16	92	7
58. Радомская	7	4	5	—	1.772	22	61	30	88	39	70	12	25	10
59. Сувалкская	9	4	8	2	33	8	2.324	1.054	329	102	303	27	2.009	13
60. Сѣдлецкая	9	4	12	1	207	26	136	95	164	31	371	28	28	9
Кавказъ.	**360**	**275**	**6.614**	**6.328**	**4.733**	**3.242**	**1.543**	**516**	**1.057**	**646**	**3.813**	**2.544**	**443**	**232**
61. Бакинская	33	13	1.740	1.854	91	50	121	64	81	59	1.260	741	44	32
62. Дагестанская обл.	9	7	324	314	113	12	37	16	33	12	130	51	11	3
63. Елисаветпольская	16	12	35	26	132	14	19	14	41	7	23	11	4	4
64. Карсская обл.	6	1	27	17	60	10	219	5	34	5	12	4	6	—
65. Кубанская обл.	48	35	446	444	2.776	2.323	266	112	348	262	982	749	125	78
66. Кутаисская	28	5	160	49	207	115	111	42	75	51	82	33	41	9
67. Ставропольская	16	18	2.221	2.141	277	248	61	23	112	89	489	365	39	37
68. Терская обл.	27	37	1.459	1.323	315	123	278	101	110	56	473	332	51	32
69. Тифлисская	24	16	113	124	365	87	274	104	153	82	197	161	94	29
70. Черноморская	148	129	75	16	322	246	77	19	39	10	156	94	23	5
71. Эриванская	5	2	14	20	75	14	80	16	31	13	9	3	5	3
Сибирь.	**1.571**	**1.150**	**2.223**	**1.395**	**2.401**	**828**	**4.027**	**1.818**	**6.331**	**4.356**	**7.519**	**3.538**	**5.474**	**4.118**
72. Амурская обл.	26	16	429	379	39	13	49	16	50	8	152	71	56	17
73. Енисейская	152	57	238	94	502	108	746	249	919	446	1.996	790	468	246
74. Забайкальская обл.	39	16	75	29	173	43	312	121	240	117	518	126	218	61
75. Иркутская	97	40	225	65	373	112	543	231	647	222	948	307	387	132
76. Приморская обл.	61	12	471	300	114	32	215	37	166	35	536	80	229	35
77. Островъ Сахалинъ	35	16	84	20	225	20	195	51	191	58	240	62	194	66
78. Тобольская	880	807	304	191	423	181	915	472	2.587	2.045	1.330	877	1.788	1.502
79. Томская	263	179	374	311	487	313	947	603	1.476	1.414	1.695	1.210	2.063	2.047
80. Якутская обл.	18	7	23	6	65	6	105	38	55	11	104	15	71	12
Средняя Азія.	**60**	**80**	**9.530**	**8.657**	**344**	**195**	**499**	**292**	**815**	**576**	**1.439**	**1.040**	**373**	**305**
81. Акмолинская обл.	15	27	323	267	125	107	143	82	518	405	428	305	173	145
82. Закаспійская обл.	14	11	411	502	123	11	85	41	66	25	167	100	20	15
83. Самаркандская обл.	1	5	79	77	23	21	37	14	33	9	75	44	14	9
84. Семипалатинская обл.	6	—	74	71	9	7	81	71	46	27	144	123	27	21
85. Семирѣченская обл.	5	16	325	330	30	13	24	11	60	38	106	102	68	57
86. Сыръ-Дарьинская обл.	9	10	770	790	17	25	64	41	48	33	115	56	13	17
87. Тургайская обл.	1	3	91	98	1	3	9	—	4	5	43	44	20	12
88. Уральская обл.	2	6	7.437	6.509	8	4	32	20	19	15	318	246	26	25
89. Ферганская обл.	7	2	20	13	8	4	24	12	21	19	43	20	12	4

Мѣсто рожденія. / Мѣсто нахожденія.	Волынская. Volhynie.		Воронежская. Voronège.		Вятская. Viatka.		Гродненская. Grodno.		Обл. В. Донскаго. P. du Don.		Екатеринославская. Ekaterinoslaw.		Казанская. Kazan.		Lieux de naissance. / Lieux du recensement.
	М. H.	Ж. F.	М. H.	Ж. F.	М. H.	Ж. F.	М. H.	Ж. F.	М. H.	Ж. F.	М. H.	Ж. F.	М. H.	Ж. F.	
Привислинскія губ.	**17.060**	**4.540**	**6.332**	**691**	**2.929**	**255**	**20.388**	**13.789**	**6.790**	**384**	**2.302**	**354**	**4.642**	**320**	**Pologne.**
51. Варшавская	7.032	1.473	1.931	217	846	131	6.865	4.392	363	114	367	128	1.370	104	51. Varsovie.
въ т. ч. г. Варшава	3.677	1.173	770	147	468	99	5.696	3.798	184	96	205	110	615	88	Varsovie ville.
52. Калишская	350	74	342	9	36	6	224	134	677	24	225	11	152	5	52. Kalich.
53. Кѣлецкая	264	93	46	38	48	16	291	136	314	25	471	6	95	6	53. Keltsy.
54. Ломжинская	371	96	560	256	51	7	3.236	2.434	742	18	211	72	136	12	54. Lomja.
55. Люблинская	4.010	1.755	2.212	37	201	22	1.476	657	3.451	106	280	25	307	21	55. Lioubline.
56. Петроковская	1.664	405	83	40	190	25	2.528	1.989	246	31	305	38	321	18	56. Pétrokov.
57. Плоцкая	521	74	526	48	93	15	1.003	122	64	18	111	14	200	19	57. Plotsk.
58. Радомская	214	99	53	16	45	16	283	209	23	10	20	15	49	12	58. Radome.
59. Сувалкская	949	61	242	8	1.265	8	2.082	1.287	787	29	293	17	1.595	101	59. Souvalki.
60. Сѣдлецкая	1.685	410	337	22	154	9	2.400	2.429	123	9	19	28	417	22	60. Sédlets.
Кавказъ.	**1.448**	**706**	**81.159**	**62.101**	**2.489**	**1.300**	**2.314**	**574**	**29.084**	**23.006**	**34.334**	**31.332**	**4.541**	**2.317**	**Caucase.**
61. Бакинская	88	62	584	339	611	478	135	71	734	251	327	184	1.650	1.319	61. Bacou.
62. Дагестанская обл.	34	17	310	125	92	30	149	20	540	99	113	69	308	66	62. Daghestan.
63. Елисаветпольская	30	20	317	79	70	29	61	11	259	85	44	44	96	27	63. Elisavetpol.
64. Карсская обл.	84	11	3.804	44	49	3	61	2	394	37	113	92	39	6	64. Kars.
65. Кубанская обл.	448	240	46.639	40.447	360	217	371	135	15.830	15.365	25.306	23.803	552	308	65. Kouban.
66. Кутаисская	108	49	1.083	301	109	45	129	36	583	212	423	179	268	28	66. Koutaiss.
67. Ставропольская	126	56	17.981	15.175	122	95	110	45	3.752	3.533	4.918	4.590	366	159	67. Stavropol.
68. Терская обл.	143	97	5.250	4.150	401	154	330	83	3.302	2.113	1.927	1.750	403	204	68. Tersk.
69. Тифлисская	263	90	2.545	709	463	139	427	96	2.355	599	436	244	657	104	69. Tiflis.
70. Черноморская	96	56	1.175	690	174	98	476	66	787	662	494	359	141	80	70. Tchernomorskaia.
71. Эриванская	28	8	1.471	42	38	12	65	9	548	50	233	18	61	16	71. Erivan.
Сибирь.	**5.413**	**1.865**	**33.157**	**29.097**	**39.210**	**30.135**	**4.688**	**2.386**	**5.969**	**3.992**	**4.907**	**2.889**	**13.713**	**9.269**	**Sibérie.**
72. Амурская обл.	52	18	785	632	733	220	50	10	1.113	881	404	371	323	84	72. Amour.
73. Енисейская	776	231	1.479	816	6.424	4.895	479	127	806	347	808	422	2.148	1.352	73. Enissey.
74. Забайкальская обл.	269	66	311	118	1.264	316	190	68	259	97	178	89	586	171	74. Transbaikal.
75. Иркутская	608	188	704	290	2.245	764	409	151	539	188	402	167	1.163	428	75. Irkoutsk.
76. Приморская обл.	1.035	39	634	314	1.385	240	393	36	996	828	667	149	997	66	76. Primorskaia.
77. Островъ Сахалинъ	354	59	293	99	235	116	145	42	265	86	223	81	222	54	77. Sakhaline.
78. Тобольская	1.324	535	3.937	3.045	6.677	5.481	1.727	1.240	773	607	1.383	1.057	3.038	2.228	78. Tobolsk.
79. Томская	909	714	24.886	23.652	19.562	18.022	1.227	695	1.122	941	761	536	5.003	4.679	79. Tomsk.
80. Якутская обл.	86	15	128	131	685	81	68	17	96	17	81	17	233	207	80. Iakoutsk.
Средняя Азія.	**1.262**	**287**	**17.371**	**12.142**	**3.775**	**2.448**	**661**	**238**	**3.237**	**2.573**	**1.326**	**850**	**7.220**	**5.470**	**Asie Centrale.**
81. Акмолинская обл.	230	138	2.639	2.388	1.107	742	160	95	1.337	1.121	559	433	1.239	1.192	81. Akmolinsk.
82. Закаспійская обл.	63	25	2.447	325	247	179	159	40	443	176	301	72	286	195	82. Transcaspienne.
83. Самаркандская обл.	251	12	698	113	92	87	190	16	47	41	57	25	109	81	83. Samarkand.
84. Семипалатинская обл.	20	13	1.036	913	713	527	35	26	416	349	22	22	636	635	84. Sémipalatinsk.
85. Семирѣченская обл.	40	20	5.746	5.437	359	194	26	10	126	89	114	94	459	327	85. Sémirétchensk.
86. Сыръ-Дарьинская обл.	401	48	2.315	1.601	316	257	49	29	492	468	166	125	437	259	86. Syr-Daria.
87. Тургайская обл.	11	2	1.291	1.072	552	234	2	2	189	190	44	32	603	418	87. Tourgai.
88. Уральская обл.	18	13	295	256	317	166	15	9	151	117	43	34	3.360	2.325	88. Ouralsk.
89. Ферганская обл.	228	16	904	37	72	62	25	11	36	22	20	13	91	38	89. Ferghane.

VII-a. (*Продолженіе*). Распредѣленіе немѣстныхъ уроженцевъ по мѣстамъ рожденія.

Repartition de personnes, nées dans d'autres localités, d'après leur lieux de naissance.

Мѣсто рожденія. / Мѣсто нахожденія.	Калужская. Kalouga.		Кіевская. Kiev.		Ковенская. Kovna.		Костромская. Kostroma.		Курляндская. Kourlande.		Курская. Koursk.		Лифлянская. Livonie.	
	М. H.	Ж. F.	М. H.	Ж. F.	М. H.	Ж. F.	М. H.	Ж. F.	М. H.	Ж F.	М. H.	Ж. F.	М. H.	Ж. F.
Привислинскія губ.	**9.875**	**397**	**10.951**	**2.106**	**5.047**	**3.889**	**1.802**	**223**	**3.832**	**775**	**5.027**	**327**	**6.035**	**673**
51. Варшавская.	2.317	147	4.537	1.072	1.240	1.074	441	87	1.625	368	3.832	157	2.141	307
въ т. ч. г. Варшава. .	1.105	113	2.050	948	977	915	273	70	822	329	2.181	135	664	246
52. Калишская.	521	7	359	40	57	60	12	2	86	26	74	15	29	28
53. Кѣлецкая	131	16	291	42	45	40	44	8	18	13	38	5	163	10
54. Ломжинская. . . .	272	34	359	52	554	122	44	44	1.447	54	64	13	1.535	55
55. Люблинская	188	51	706	224	122	81	196	23	69	35	397	29	1.353	30
56. Петроковская . . .	1.155	44	1.773	418	557	401	47	10	290	164	98	41	537	139
57. Плоцкая.	499	24	476	41	128	43	50	14	48	18	255	13	59	14
58. Радомская.	4.148	12	1.387	87	55	37	12	12	23	17	36	12	40	12
59. Сувалкская.	360	47	465	40	2.169	1.966	909	15	82	61	66	10	82	53
60. Сѣдлецкая.	284	15	598	90	120	65	47	8	144	19	167	32	96	25
Кавказъ.	**5.507**	**4.033**	**12.223**	**9.261**	**9.730**	**927**	**922**	**331**	**858**	**395**	**49.300**	**38.164**	**1.926**	**1.212**
61. Бакинская.	75	57	202	97	432	73	141	79	138	82	137	111	135	101
62. Дагестанская обл. .	47	14	268	73	905	36	21	10	18	7	140	74	11	16
63. Елисаветпольская. .	15	5	110	78	237	54	6	1	9	7	55	34	21	13
64. Карсская обл. . . .	11	1	402	15	1.597	15	5	—	64	—	41	19	229	14
65. Кубанская обл. . . .	2.206	1.812	7.332	6.532	599	312	417	97	145	147	35.864	29.034	606	404
66. Кутаисская.	157	58	520	195	675	45	59	22	29	15	507	166	202	148
67. Ставропольская . . .	1.519	1.155	1.399	1.148	217	64	56	38	31	19	7.733	5.763	215	157
68. Терская обл.	720	664	983	629	1.320	121	58	30	72	30	2.726	2.123	71	70
69. Тифлисская	395	169	524	259	2.785	131	116	39	206	66	622	292	124	118
70. Черноморская	321	88	374	195	205	69	31	10	37	15	1.420	530	251	160
71. Эриванская.	41	10	109	40	758	7	12	5	109	7	55	18	61	11
Сибирь.	**6.452**	**3.224**	**9.150**	**4.708**	**4.898**	**1.841**	**4.427**	**2.289**	**1.904**	**987**	**49.019**	**41.185**	**3.509**	**1.426**
72. Амурская обл. . . .	49	21	116	59	48	19	84	26	26	7	106	40	57	16
73. Енисейская	838	293	1.745	721	856	313	766	275	368	152	3.861	2.923	890	312
74. Забайкальская обл. .	531	65	409	124	304	100	255	73	78	30	272	99	186	26
75. Иркутская.	684	148	1.039	404	541	181	545	158	158	56	790	256	333	98
76. Приморская обл. . .	739	72	712	200	687	41	151	40	84	28	1.778	200	200	34
77. Островъ Сахалинъ . .	204	52	492	101	187	30	162	48	76	17	350	110	141	28
78. Тобольская.	1.563	956	2.708	1.779	1.165	540	844	526	716	476	6.562	5.239	1.078	607
79. Томская.	1.718	1.591	1.751	1.291	1.028	590	1.463	1.124	374	218	35.148	32.273	546	300
80. Якутская обл. . . .	126	26	178	29	82	27	157	19	24	3	152	45	78	5
Средняя Азія.	**569**	**236**	**2.665**	**876**	**1.731**	**266**	**426**	**309**	**197**	**102**	**3.024**	**2.315**	**360**	**257**
81. Акмолинская обл. . .	268	68	730	575	182	121	149	109	75	41	1.140	1.013	200	141
82. Закаспійская обл. . .	69	46	324	65	1.317	37	59	32	39	7	338	92	56	26
83. Самаркандская обл.	67	10	404	41	37	17	19	16	16	7	63	24	24	18
84. Семипалатинская обл.	21	24	44	21	36	15	19	17	4	1	248	165	12	12
85. Семирѣченская обл. .	28	23	68	43	36	10	30	18	11	5	565	460	20	12
86 Сыръ-Дарьинская обл.	37	23	733	55	68	33	36	26	30	17	373	284	25	30
87. Тургайская обл. . . .	4	2	19	17	2	2	21	19	3	1	169	191	3	1
88. Уральская обл. . . .	49	29	57	32	27	19	80	59	7	11	104	77	11	8
89. Ферганская обл. . . .	26	11	286	27	26	12	13	13	12	12	24	9	9	9

Мѣсто рожденія. / Мѣсто нахожденія.	Минская. Minsk.		Могилевская. Moghilev.		Московская. Moscou.		Въ томъ числѣ г. Москва. Moscou-ville.		Нижегородская. Nijni Novgorod.		Новгородская. Novgorod.		Олонецкая. Olonets.		Lieux de naissance. / Lieux du recensement.
	М. H.	Ж. F.	М. H.	Ж. F.	М. H.	Ж. F.	М. H.	Ж. F.	М. H.	Ж. F.	М. H.	Ж. F.	М. H.	Ж. F.	
Привислинскія губ.	**7.139**	**3.519**	**4.223**	**1.288**	**12.649**	**1.542**	**2.162**	**1.066**	**4.529**	**226**	**745**	**328**	**160**	**92**	**Pologne.**
51. Варшавская. . . .	2.671	1.852	2.285	718	3.217	930	861	720	1.007	84	214	143	51	41	51. Varsovie.
въ т. ч. г. Варшава. .	2.002	1.692	1.964	652	1.694	840	—	—	353	67	135	107	33	30	Varsovie ville.
52. Калишская.	126	58	43	18	238	14	20	11	9	6	19	10	22	2	52. Kalich.
53. Кѣлецкая	60	38	48	14	271	30	22	21	12	6	12	2	3	1	53. Keltsy.
54. Ломжинская. . . .	226	133	211	29	5.812	118	724	23	60	48	42	28	14	8	54. Lomja.
55. Люблинская	404	130	152	63	152	72	80	45	144	14	83	23	15	6	55. Lioubline.
56. Петроковская . . .	958	454	371	150	1.153	191	237	160	550	22	43	46	13	5	56. Pétrokov.
57. Плоцкая.	123	41	54	24	914	51	102	10	112	15	29	15	14	13	57. Plotsk.
58. Радомская.	83	54	37	34	189	24	28	6	70	9	14	13	1	2	58. Radome.
59. Сувалкская.	2.228	609	880	186	232	61	43	36	529	12	249	30	10	5	59. Souvalki.
60. Сѣдлецкая.	260	150	142	52	471	51	45	34	2.036	10	40	18	17	9	60. Sédlets.
Кавказъ.	**1.867**	**845**	**3.081**	**2.032**	**2.008**	**1.631**	**777**	**739**	**4.526**	**2.648**	**569**	**390**	**160**	**78**	**Caucase.**
61. Бакинская.	189	98	128	70	168	178	95	119	1.798	1.111	65	60	17	5	61. Bacou.
62. Дагестанская обл. .	82	24	50	24	62	38	29	25	202	89	21	20	1	1	62. Daghestan.
63. Елисаветпольская. .	20	17	52	37	21	30	13	15	31	23	5	5	3	4	63. Elisavetpol.
64. Карсская обл. . . .	190	8	25	12	10	15	7	13	3	4	9	6	6	2	64. Kars.
65. Кубанская обл. . . .	481	256	1.418	1.207	684	458	171	139	986	642	186	104	60	24	65. Kouban.
66. Кутаисская.	106	52	262	94	100	68	46	45	125	46	39	21	6	4	66. Koutaiss.
67. Ставропольская . . .	109	66	354	288	233	181	49	55	392	199	39	33	24	19	67. Stavropol.
68. Терская обл.	224	119	369	127	287	250	114	64	626	369	60	45	13	5	68. Tersk.
69. Тифлисская	274	126	214	117	310	320	222	233	184	96	71	60	18	11	69. Tiflis.
70. Черноморская	141	67	156	47	108	64	10	4	169	60	63	32	6	1	70. Tchernomorskaia.
71. Эриванская.	51	12	53	9	25	29	21	27	10	9	11	4	6	2	71. Erivan.
Сибирь.	**3.873**	**1.507**	**3.177**	**1.767**	**5.703**	**2.374**	**1.473**	**606**	**10.625**	**5.825**	**2.779**	**1.287**	**875**	**724**	**Sibérie.**
72. Амурская обл. . . .	45	14	111	20	64	93	52	38	727	144	44	19	32	7	72. Amour.
73. Енисейская	536	208	531	238	1.337	383	329	109	1.821	1.308	676	298	93	42	73. Enissey.
74. Забайкальская обл. .	242	109	210	84	426	141	166	78	929	184	157	54	42	19	74. Transbaikal.
75. Иркутская.	472	204	335	115	1.079	346	357	171	1.388	393	463	143	61	20	75. Irkoutsk.
76. Приморская обл. . .	941	36	266	26	309	76	113	51	394	68	160	47	30	9	76. Primorskaia.
77. Островъ Сахалинъ . .	227	43	103	38	228	56	47	4	284	92	198	48	29	14	77. Sakhaline.
78. Тобольская.	847	539	684	468	1.219	578	353	142	1.519	965	515	305	154	202	78. Tobolsk.
79. Томская.	518	342	906	774	896	678	—	—	2.971	2.601	497	358	428	406	79. Tomsk.
80. Якутская обл. . . .	45	12	31	4	145	23	56	13	592	70	69	15	6	5	80. Iakoutsk.
Средняя Азія.	**475**	**207**	**666**	**263**	**817**	**621**	**437**	**346**	**4.125**	**2.954**	**242**	**168**	**69**	**55**	**Asie Centrale.**
81. Акмолинская обл. . .	110	61	213	137	180	149	86	90	332	284	63	47	22	17	81. Akmolinsk.
82. Закаспійская обл. . .	133	30	241	33	148	99	70	46	1.011	407	39	27	4	7	82. Transcaspienne.
83. Самаркандская обл.	42	23	32	15	73	56	48	36	143	62	23	16	3	2	83. Samarkand.
84. Семипалатинская обл.	24	17	21	18	27	24	10	4	137	111	11	8	1	—	84. Sémipalatinsk.
85. Семирѣченская обл. .	36	14	39	14	38	16	19	10	70	33	21	17	7	6	85. Sémirétchensk.
86 Сыръ-Дарьинская обл.	76	32	63	24	108	99	70	68	125	78	45	25	17	10	86. Syr-Daria.
87. Тургайская обл. . . .	7	5	3	4	27	7	5	5	34	47	6	5	5	7	87. Tourgai.
88. Уральская обл. . . .	25	15	23	10	119	125	64	57	2.241	1.915	19	16	8	4	88. Ouralsk.
89. Ферганская обл. . . .	22	10	31	8	97	46	65	30	32	17	15	7	2	2	89. Ferghane.

VII-a. (*Продолженіе*). Распредѣленіе немѣстныхъ уроженцевъ по мѣстамъ рожденія.

Repartition de personnes, nées dans d'autres localités, d'après leur lieux de naissance.

Мѣсто рожденія. / Мѣсто нахожденія.	Оренбургская. Orenbourg.		Орловская. Orel.		Пензенская. Pensa.		Пермская. Perm.		Подольская. Podolie.		Полтавская. Poltava.		Псковская. Pscov.	
	М. H.	Ж. F.	М. H.	Ж. F.	М. H.	Ж. F.	М. H.	Ж. F.	М. H.	Ж. F.	М. H.	Ж. F.	М. H.	Ж. F.
Привислинскія губ.	**2.067**	**105**	**5.858**	**407**	**8.036**	**397**	**3.280**	**143**	**3.185**	**1.317**	**5.330**	**602**	**1.614**	**292**
51. Варшавская	1.914	45	3.893	160	1.607	59	2.069	50	1.585	649	2.477	269	926	138
въ т.ч. г. Варшава	1.007	29	2.396	119	508	48	983	26	887	562	1.944	217	861	98
52. Калишская	7	—	515	14	79	8	16	2	50	37	203	16	23	5
53. Кѣлецкая	8	6	43	7	434	8	121	9	64	38	65	25	10	9
54. Ломжинская	30	10	106	35	661	213	61	24	108	31	166	36	63	32
55. Люблинская	27	6	298	41	1.840	20	305	12	339	136	857	62	46	12
56. Петроковская	18	16	466	52	1.209	20	166	9	511	263	195	58	52	18
57. Плоцкая	20	9	98	23	627	33	66	15	101	27	394	36	71	17
58. Радомская	9	3	238	15	40	11	27	10	80	47	217	39	30	20
59. Сувалкская	16	7	117	23	41	11	13	7	56	47	671	33	360	32
60 Сѣдлецкая	18	3	84	37	1.498	14	436	5	291	42	85	28	33	9
Кавказъ.	**2.137**	**1.029**	**19.447**	**16.194**	**9.960**	**5.992**	**1.785**	**613**	**4.237**	**2.196**	**67.676**	**58.469**	**397**	**292**
61. Бакинская	161	138	132	79	1.989	1.150	203	121	152	58	502	307	24	20
62. Дагестанская обл.	49	10	92	32	235	120	162	19	76	10	198	80	6	3
63. Елисаветпольская	34	27	57	56	110	85	46	27	61	23	96	26	3	4
64. Карсская обл.	581	4	26	7	154	6	133	5	182	7	824	45	4	4
65. Кубанская обл	634	536	12.420	10.545	2.311	1.412	260	235	1.266	891	40.631	36.743	140	83
66. Кутаисская	57	18	261	138	197	54	93	21	277	115	446	187	25	12
67. Ставропольская	117	93	4.306	4.077	2.144	1.579	157	61	266	191	18.383	16.870	45	37
68. Терская обл.	225	94	788	605	1.672	1.132	206	53	505	280	4.309	3.468	54	63
69. Тифлисская	192	52	279	221	783	354	464	48	642	127	1.028	270	39	28
70. Черноморская	78	56	1.055	418	298	92	31	18	667	482	887	449	50	35
71. Эриванская	9	1	31	16	67	8	30	5	143	12	372	24	7	3
Сибирь.	**13.035**	**11.299**	**21.477**	**16.875**	**23.785**	**20.474**	**51.119**	**41.637**	**7.333**	**2.816**	**43.570**	**36.332**	**3.641**	**2.477**
72. Амурская обл.	227	88	264	79	146	53	1.313	510	68	18	5.566	4.721	23	6
73. Енисейская	846	737	2.441	1.637	2.863	1.823	5.270	4.332	1.409	302	4.769	4.238	436	200
74. Забайкальская обл.	494	186	275	100	381	106	1.895	704	351	103	992	723	107	36
75. Иркутская	1.157	468	677	250	738	302	4.003	1.821	648	184	677	258	320	100
76. Приморская обл.	615	342	1.091	57	769	46	1.695	200	913	44	4.734	3.291	179	29
77. Островъ Сахалинъ	202	70	283	63	320	102	426	187	309	64	386	110	190	58
78. Тобольская	1.678	2.135	7.404	6.170	6.524	6.709	8.589	8.729	2.090	1.052	6.637	5.553	1.801	1.648
79. Томская	7.587	7.208	8.889	8.468	11.947	11.281	27.092	24.867	1.428	1.026	19.726	17.425	552	398
80. Якутская обл.	229	65	153	51	97	52	836	287	117	23	83	13	33	2
Средняя Азія.	**11.986**	**9.273**	**2.718**	**2.342**	**6.732**	**5.486**	**12.383**	**6.535**	**2.878**	**456**	**14.100**	**11.519**	**239**	**193**
81. Акмолинская обл.	1.983	1.891	1.786	1.571	2.789	2.537	4.733	4.011	398	291	11.562	10.201	127	115
82. Закаспійская обл.	157	148	96	45	840	497	163	65	94	25	305	108	29	13
83. Самаркандская обл.	575	359	48	38	141	73	726	153	670	18	213	49	13	4
84. Семипалатинская обл.	268	226	86	63	601	525	599	486	51	29	420	371	16	14
85. Семирѣченская обл.	399	351	151	103	624	526	3.022	609	59	22	403	243	8	9
86. Сыръ-Дарьинская обл.	2.735	1.689	143	123	157	101	1.417	337	914	37	509	143	22	22
87. Тургайская обл.	4.028	3.428	227	235	558	552	687	696	15	10	365	329	2	2
88. Уральская обл.	890	956	153	144	987	662	318	29	25	14	52	60	13	10
89. Ферганская обл.	951	225	28	20	35	13	718	149	652	10	271	15	9	4

Мѣсто рожденія. / Мѣсто нахожденія.	Рязанская. Riazan.		Самарская. Samara.		С.-Петербургская. St.-Petersbourg.		Въ томъ числѣ г. С.-Петербургъ. St.-Petersbourg ville.		Саратовская. Saratov.		Симбирская. Simbirsk.		Смоленская. Smolensk.		Lieux de naissance. / Lieux du recensement.
	М. H.	Ж. F.	М. H.	Ж. F.	М. H.	Ж. F.	М. H.	Ж. F.	М. H.	Ж. F.	М. H.	Ж. F.	М. H.	Ж. F.	
Привислинскія губ.	**14.816**	**468**	**3.513**	**152**	**3.006**	**2.110**	**1.719**	**1.482**	**5.241**	**256**	**2.375**	**176**	**4.765**	**426**	**Pologne.**
51. Варшавская	5.148	172	1.093	34	1.184	1.162	809	869	463	113	520	46	1.427	205	51. Varsovie.
въ т.ч. г. Варшава	1.728	111	266	29	892	968	—	—	176	74	86	27	425	153	Varsovie ville.
52. Калишская	305	13	1.072	8	87	69	72	49	32	4	13	6	18	5	52. Kalich.
53. Кѣлецкая	405	9	7	3	76	61	56	45	303	9	397	—	15	17	53. Kelsty.
54. Ломжинская	1.205	114	334	9	202	114	77	41	56	14	199	24	2.445	65	54. Lomja.
55. Люблинская	5.454	39	43	11	240	141	167	104	2.010	34	376	18	172	34	55. Lioubline.
56. Петроковская	797	39	122	27	239	186	179	131	85	29	56	14	149	35	56. Pétrokov.
57. Плоцкая	682	20	474	23	475	39	54	19	412	16	119	16	111	8	57. Plotsk.
58. Радомская	54	15	12	13	99	93	35	44	224	9	13	13	38	13	58. Radome.
59. Сувалкская	62	18	121	16	279	138	177	110	439	11	81	10	297	16	59. Souvalki.
60 Сѣдлецкая	704	29	235	8	125	107	93	70	1.217	17	601	29	93	28	60. Sédlets.
Кавказъ.	**10.815**	**7.576**	**9.400**	**8.006**	**1.809**	**1.889**	**1.226**	**1.280**	**20.751**	**14.987**	**5.781**	**3.381**	**1.831**	**1.387**	**Caucase.**
61. Бакинская	895	537	1.611	1.481	224	267	153	189	4.658	4.206	1.856	1.299	69	57	61. Bacou.
62. Дагестанская обл.	152	68	146	125	42	48	29	36	620	259	239	102	21	9	62. Daghestan.
63. Елисаветпольская	34	22	195	163	33	46	30	35	241	183	98	90	15	12	63. Elisavetpol.
64. Карсская обл.	11	4	85	34	26	24	21	20	1.066	160	126	12	14	2	64. Kars.
65. Кубанская обл	5.331	3.990	3.644	3.343	378	299	209	182	5.883	5.299	1.159	764	791	640	65. Kouban.
66. Кутаисская	437	162	214	105	134	132	104	97	531	147	145	47	83	40	66. Koutaiss.
67. Ставропольская	1.816	1.484	1.090	1.036	114	130	74	82	1.805	1.487	640	391	369	347	67. Stavropol.
68. Терская обл.	1.114	849	1.332	1.118	285	285	202	109	3.173	2.336	547	370	207	112	68. Tersk.
69. Тифлисская	409	240	741	386	438	555	346	459	2.058	733	290	166	138	98	69. Tiflis.
70. Черноморская	579	199	278	168	70	48	14	28	210	124	243	84	103	56	70. Tchernomorsk.
71. Эриванская	37	21	64	47	65	55	44	43	506	53	438	56	21	14	71. Erivan.
Сибирь.	**23.838**	**19.775**	**16.573**	**13.588**	**4.547**	**1.776**	**2.206**	**950**	**12.310**	**8.329**	**11.627**	**7.379**	**7.789**	**4.648**	**Sibérie.**
72. Амурская обл.	124	46	1.042	832	94	62	64	49	389	244	504	209	62	25	72. Amour.
73. Енисейская	1.791	1.081	2.468	2.025	1.095	235	499	152	2.233	1.151	1.553	759	1.201	504	73. Enissey.
74. Забайкальская обл.	355	76	386	165	338	141	234	130	421	140	610	161	774	80	74. Transbaikal.
75. Иркутская	932	299	1.023	478	754	291	486	211	1.072	368	1.216	434	782	199	75. Irkoutsk.
76. Приморская обл.	835	51	537	107	482	244	307	179	817	322	535	74	198	78	76. Primorskaia.
77. Островъ Сахалинъ	271	63	307	147	158	39	72	14	333	112	184	63	158	39	77. Sachaline.
78. Тобольская	3.858	3.157	2.394	1.830	772	310	470	191	1.828	1.180	2.201	1.807	3.202	2.637	78. Tobolsk.
79. Томская	15.538	14.956	8.265	7.939	685	391	—	—	5.083	4.798	4.338	3.788	1.343	1.075	79. Tomsk.
80. Якутская обл.	134	46	151	65	169	63	74	24	134	14	486	84	69	11	80. Iakoutsk.
Средняя Азія.	**1.776**	**1.397**	**26.245**	**23.444**	**911**	**823**	**608**	**638**	**14.045**	**8.667**	**5.299**	**3.656**	**1.735**	**565**	**Asie Centrale.**
81. Акмолинская обл.	561	493	10.049	9.135	212	203	132	140	3.425	3.090	849	577	294	238	81. Akmolinsk.
82. Закаспійская обл.	249	130	952	612	131	102	94	81	2.731	1.751	1.291	583	1.025	26	82. Transcaspienne.
83. Самаркандская обл.	62	49	609	440	74	53	59	44	1.418	724	174	115	78	25	83. Samarkand.
84. Семипалатинская обл.	141	107	554	481	46	29	30	21	106	90	205	181	112	100	84. Sémipalatinsk.
85. Семирѣченская обл.	111	72	500	434	68	62	48	45	229	177	58	56	115	92	85. Sémirétchensk.
86. Сыръ-Дарьинская обл.	96	83	1.118	1.122	222	206	124	170	2.475	620	262	114	42	28	86. Syr-Daria.
87. Тургайская обл.	180	141	4.179	4.060	17	17	12	10	589	565	183	179	9	8	87. Tourgai.
88. Уральская обл.	347	301	8.207	7.082	89	83	67	66	1.776	1.455	2.213	1.795	43	40	88. Ouralsk.
89. Ферганская обл.	29	21	77	78	52	68	42	61	1.296	195	64	56	17	8	89. Ferghane.

VII-a. *(Продолженіе).* Распредѣленіе немѣстныхъ уроженцевъ по мѣстамъ рожденія.

Repartition de personnes, nées dans d'autres localités, d'après leur lieux de naissance.

Мѣсто рожденія. / Мѣсто нахожденія.	Таврическая. Tauride.		Тамбовская. Tambov.		Тверская. Tver.		Тульская. Toula.		Уфимская. Oufa.		Харьковская. Kharkov.		Херсонская. Kherson.		Въ томъ числѣ г. Одесса. Odessa-ville.		Черниговская. Tchernigov.		Эстляндская. Esthonie.		Ярославская. Yaroslavl.		Варшавская. Varsovie.		Въ томъ числѣ г. Варшава. Varsovie ville.		Калишская. Kalish.		Кѣлецкая. Keltsy.		Ломжинская. Lomja.		Lieux de naissance. / Lieux du recensement.
	М. Н.	Ж. F.	М. Н.	Ж. F.	М. Н.	Ж. F.	М. Н.	Ж. F.	М. Н.	Ж. F.	М. Н.	Ж. F	М. Н.	Ж. F.	М. Н.	Ж. F.	М. Н.	Ж. F.	М. Н.	Ж. F.	М. Н.	Ж. F	М. Н.	Ж. F.	М. Н.	Ж. F.	М. Н.	Ж. F.	М. Н.	Ж. F.	М. Н.	Ж. F.	М. Н.	Ж. F.	
Привислинскія губ.	**958**	**273**	**19.428**	**678**	**3.113**	**397**	**7.991**	**359**	**557**	**181**	**5.803**	**493**	**5.439**	**970**	**586**	**288**	**12.837**	**910**	**2.232**	**276**	**1.274**	**666**	**66.005**	**68.700**	**11.272**	**12.929**	**69.515**	**78.465**	**39.929**	**36.813**	**18.546**	**20.505**	**Polog n e.**	
51. Варшавская. . . .	575	130	6.884	127	820	162	4.420	151	165	52	2.496	209	1.640	490	201	163	6.110	411	696	125	415	225	—	—	—	—	16.971	18.493	6.744	6.900	12.035	14.228	51. Varsovie.	
въ т. ч. г. Варшава. .	498	100	1.861	102	448	121	1.811	122	84	47	1.948	175	1.331	401	—	—	3.007	310	478	96	283	169	—	—	—	—	6.137	6.995	5.517	5.673	7.833	9.790	Varsovie ville.	
52. Калишская.	11	13	32	8	24	9	18	13	41	5	513	25	541	32	29	6	133	24	5	5	26	21	7.564	8.119	637	625	—	—	269	254	168	142	52. Kalich.	
53. Кѣлецкая	14	10	965	13	74	13	201	7	9	3	590	16	62	36	7	2	353	38	4	3	39	38	1.000	1.120	520	605	319	310	—	—	159	157	53. Keltsy.	
54. Ломжинская. . . .	50	14	1.835	346	127	35	98	7	63	27	92	23	1.947	25	126	6	2.567	153	79	17	33	9	5.951	5.909	—	—	236	184	132	141	—	—	54. Lomja.	
55. Люблинская	179	28	6.310	47	162	28	214	41	51	6	635	56	517	102	57	21	2.095	74	1.106	34	87	65	4.133	4.391	930	1.230	2.424	2.310	511	519	350	334	55. Lioubline.	
56. Петроковская . . .	61	28	317	28	89	44	2.166	72	47	6	537	60	322	139	94	67	484	92	39	27	168	142	22.109	23.910	5.541	6.335	47.283	55.086	27.260	22.949	957	1.021	56. Pétrokov.	
57. Плоцкая.	16	9	1.371	22	68	11	603	13	27	7	357	9	64	12	9	2	202	16	69	4	182	7	13.514	12.534	646	706	667	502	185	135	1.974	1.848	57. Plotsk.	
58. Радомская.	15	10	414	35	25	14	159	20	21	6	143	14	166	43	17	5	282	20	23	12	47	36	4.241	4.626	1.424	1.574	582	522	4.558	5.692	183	213	58. Radome.	
59. Сувалкская.	15	7	103	22	1.675	58	47	25	104	64	67	47	48	42	15	7	190	47	17	32	232	79	389	382	190	248	75	46	45	30	1.054	885	59. Souvalki.	
60. Сѣдлецкая.	22	24	1.197	30	49	23	65	10	29	5	373	34	132	49	31	9	421	35	194	17	45	44	7.104	7.709	1.384	1.606	958	1.012	225	193	1.666	1.677	60. Sédlets.	
Кавказъ.	**13.675**	**12.667**	**19.579**	**11.992**	**848**	**595**	**5.867**	**4.734**	**3.612**	**353**	**66.857**	**51.725**	**10.906**	**8.882**	**838**	**859**	**27.670**	**23.510**	**1.041**	**788**	**652**	**482**	**1.823**	**747**	**580**	**461**	**4.764**	**125**	**1.580**	**97**	**784**	**145**	**Caucase.**	
61. Бакинская.	257	210	2.120	1.112	73	62	87	86	181	81	713	405	363	212	84	96	109	68	45	27	89	63	103	69	36	49	49	6	32	10	30	18	61. Bacou.	
62. Дагестанская обл. . .	45	25	291	111	32	14	51	26	278	7	903	111	142	73	12	15	63	31	4	2	16	19	269	26	26	17	450	2	165	3	21	5	62. Daghestan.	
63. Елисаветпольская. . .	116	120	172	91	14	23	31	13	89	4	202	65	57	31	12	9	38	30	4	2	8	10	23	18	11	15	44	3	14	—	1	2	63. Elisavetpol.	
64. Карсская обл.	153	172	190	104	12	3	15	6	133	3	567	22	157	23	17	2	31	10	110	75	17	7	41	1	9	—	1.576	—	251	2	122	5	64. Kars.	
65. Кубанская обл. . . .	8.117	7.489	8.346	5.906	238	210	3.182	2.703	214	113	43.534	37.578	6.228	5.411	392	285	19.137	17.238	162	152	184	147	234	164	96	96	77	27	118	22	91	45	65. Kouban.	
66. Кутаисская.	285	341	299	100	62	37	100	38	219	10	1.160	237	479	365	158	193	408	189	86	69	41	24	109	64	54	43	276	12	191	8	70	16	66. Koutaiss.	
67. Ставропольская . . .	2.491	2.258	3.707	2.392	82	55	1.341	1.162	215	28	9.658	8.563	1.480	1.308	33	23	5.377	4.559	238	236	59	52	85	53	33	35	53	13	23	11	32	13	67. Stavropol.	
68. Терская обл.	943	901	2.423	1.371	87	64	514	436	901	57	5.914	3.587	620	583	42	18	1.193	818	44	35	103	77	280	109	82	32	874	24	249	9	148	15	68. Tersk.	
69. Тифлисская	509	478	1.061	400	110	75	192	148	1.205	27	2.393	456	660	362	34	172	381	154	85	43	88	60	594	187	181	136	1.164	27	311	21	88	20	69. Tiflis.	
70. Черноморская	726	644	800	297	127	46	326	109	67	22	1.119	670	641	495	41	37	835	387	206	144	37	20	61	40	45	30	21	5	27	7	14	6	70. Tchernomorskaia.	
71. Эриванская.	33	29	170	108	11	6	28	13	110	1	694	31	79	19	13	9	98	26	57	3	10	3	24	16	7	8	180	6	199	4	167	—	71. Erivan.	
Сибирь.	**2.968**	**1.458**	**44.914**	**39.484**	**3.738**	**1.572**	**9.880**	**6.773**	**7.864**	**5.694**	**14.551**	**11.008**	**7.564**	**3.897**	**694**	**285**	**38.155**	**32.137**	**1.126**	**377**	**3.176**	**1.201**	**3.062**	**1.021**	**956**	**371**	**638**	**196**	**520**	**160**	**969**	**364**	**Sibérie.**	
72. Амурская обл. . . .	63	36	2.774	2.631	51	20	146	27	256	126	216	168	102	58	21	6	286	222	6	1	37	20	57	29	36	22	10	2	8	3	7	2	72. Amour.	
73. Енисейская	471	146	5.542	4.291	813	268	1.072	520	795	484	1.853	1.160	1.378	574	179	72	3.054	2.016	263	92	713	171	748	181	292	83	192	64	177	50	224	98	73. Enissey.	
74. Забайкальская обл. .	120	29	412	122	265	78	233	74	369	157	294	114	338	89	73	23	401	152	111	12	239	57	257	66	121	38	40	14	35	13	49	27	74. Transbaikal.	
75. Иркутская.	280	93	1.226	490	619	185	693	192	649	291	643	219	705	192	152	48	749	307	80	21	501	130	539	208	235	109	91	19	91	28	153	60	75. Irkoutsk.	
76. Приморская обл. . .	237	60	1.263	164	242	49	842	63	262	21	604	169	789	248	111	68	8.468	7.124	62	20	168	46	410	77	96	48	105	23	56	11	223	17	76. Primorskaia	
77. Островъ Сахалинъ . .	157	29	464	166	284	83	237	35	252	56	296	98	337	69	34	8	345	105	70	15	174	32	153	61	31	9	89	37	74	20	49	11	77. Sakhaline.	
78. Тобольская.	1.034	587	3.275	2.629	730	391	2.436	1.842	988	765	2.899	2.240	2.213	1.559	96	52	9.252	7.615	302	124	477	183	262	76	117	50	34	12	40	13	55	19	78. Tobolsk.	
79. Томская.	508	349	29.825	28.942	650	479	4.138	3.998	3.837	3.580	7.638	6.811	1.581	1.082	—	—	15.513	14.574	211	88	800	548	575	305	—	—	65	23	27	22	199	128	79. Tomsk.	
80. Якутская обл. . . .	98	129	133	49	84	19	83	22	456	214	108	29	121	26	28	8	87	22	21	4	67	14	61	18	28	12	12	2	12	—	10	2	80. Iakoutsk.	
Средняя Азія.	**1.213**	**1.237**	**5.310**	**3.643**	**370**	**214**	**1.035**	**777**	**3.302**	**2.172**	**7.334**	**3.375**	**962**	**614**	**117**	**108**	**6.124**	**5.418**	**95**	**61**	**250**	**186**	**821**	**211**	**173**	**118**	**1.603**	**35**	**1.369**	**32**	**117**	**51**	**Asie Centrale.**	
81. Акмолинская обл. . .	177	281	1.054	880	110	61	500	426	1.280	702	1.914	1.615	440	353	56	33	5.606	5.060	49	29	44	22	88	65	44	31	21	12	10	12	40	22	81. Akmolinsk.	
82. Закаспійская обл. . .	53	43	1.430	560	41	42	116	37	124	84	2.173	306	279	90	18	37	153	44	13	9	40	13	509	38	39	25	444	9	109	6	27	4	82. Transcaspienne.	
83. Самаркандская обл.	24	10	214	106	28	12	30	14	54	44	399	40	70	37	12	9	38	21	7	3	8	6	40	15	19	4	259	1	323	3	4	2	83. Samarkand.	
84. Семипалатинская обл.	752	702	394	290	24	9	34	20	106	81	250	158	35	30	2	3	101	84	2	1	16	22	28	14	11	3	3	1	6	2	6	1	84. Semipalatinsk.	
85. Семирѣченская обл. .	34	32	565	443	33	24	55	46	134	83	399	327	27	21	6	5	71	52	3	2	17	9	19	7	7	4	7	4	5	1	10	8	85. Semiretchensk.	
86. Сыръ-Дарьинская обл.	133	113	382	324	73	28	52	42	238	167	1.472	454	56	46	13	15	69	43	12	13	30	40	81	54	39	43	609	5	524	5	20	8	86. Syr-Daria.	
87. Тургайская обл. . . .	16	19	700	643	9	4	84	71	546	458	350	331	11	10	1	1	35	53	—	1	3	2	13	—	—	—	—	—	47	—	2	1	87. Tourghai.	
88. Уральская обл. . . .	14	20	482	375	29	22	141	107	747	513	132	109	26	18	5	1	34	41	7	2	82	66	14	12	4	6	2	3	4	—	2	4	88. Ouralsk.	
89. Ферганская обл. . . .	10	17	89	22	23	12	23	14	73	40	245	35	18	9	4	4	17	20	2	1	10	6	29	6	10	2	258	—	341	3	6	1	89. Ferghane.	

VII-a. *(Продолженіе).* Распредѣленіе немѣстныхъ уроженцевъ по мѣстамъ рожденія.

Repartition de personnes, nées dans d'autres localités, d'après leur lieux de naissance.

Мѣсто рожденія. / Мѣсто нахожденія.	Люблинская. Lioubline. М. Н.	Ж. F.	Петроковская. Pétrokov. М. Н.	Ж. F.	Плоцкая. Plotsk. М. Н.	М. F.	Радомская. Radome. М. Н.	Ж. F.	Сувалкская. Souvalki. М. Н.	Ж. F.	Сѣдлецкая. Sédlets. М. Н.	Ж. F.	Въ губ. Привислин. вообще. Pologne sans determ de province. М. Н.	Ж. F.	Бакинская. Bacou. М. Н.	Ж. F.
Привислинскія губ.	**18.416**	**18.330**	**32.601**	**34.230**	**27.221**	**33.485**	**37.179**	**40.929**	**5.476**	**5.234**	**30.323**	**30.187**	**27**	**31**	**513**	**395**
51. Варшавская	8.309	7.980	16.748	18.388	20.058	25.800	14.816	17.260	2.958	2.935	19.132	18.643	6	6	192	58
въ т. ч. г. Варшава	6.760	6.630	9.472	10 811	9.499	13.630	10.259	12.618	2.319	2.373	11.716	13.186	4	6	172	46
52. Калишская	196	222	7.004	6.861	449	415	294	291	89	74	199	175	11	13	5	1
53. Кѣлецкая	457	450	3.610	3.854	186	192	4.866	5.036	115	61	284	205	2	1	1	5
54. Ломжинская	248	226	150	189	2.379	2.798	155	206	763	763	1.251	1.652	—	—	2	1
55. Люблинская	—	—	1.112	961	592	558	5.054	5.420	553	510	6.108	6.443	4	9	285	313
56. Петроковская	1.728	1.482	—	—	2.602	2.683	10.448	11.155	513	437	1.758	1.551	3	1	7	7
57. Плоцкая	223	181	258	240	—	—	214	152	188	144	223	147	—	—	4	4
58. Радомская	2.495	2.741	3.185	3.215	332	357	—	—	118	128	1.183	1.259	1	1	11	3
59. Сувалкская	90	91	64	38	88	82	81	48	—	—	185	112	—	—	2	—
60. Сѣдлецкая	4.670	4.957	470	484	535	600	1.251	1.361	179	182	—	—	—	—	4	3
Кавказъ.	**1.612**	**240**	**1.957**	**249**	**967**	**158**	**1.129**	**213**	**1.824**	**316**	**1.778**	**295**	**47**	**24**	**3.572**	**2.737**
61. Бакинская	128	20	121	34	19	33	75	11	282	26	69	15	5	—	—	—
62. Дагестанская обл.	65	3	146	7	33	8	63	7	41	19	147	47	2	—	633	391
63. Елисаветпольская	115	2	63	4	8	1	12	2	56	7	159	3	—	—	1.344	1.077
64. Карсская обл.	105	2	315	1	146	—	143	4	14	9	87	10	—	—	156	179
65. Кубанская обл.	200	101	158	74	68	24	223	89	265	71	136	75	27	11	112	118
66. Кутаисская	74	12	115	23	19	14	46	7	162	16	204	18	—	—	110	111
67. Ставропольская	106	22	56	22	29	16	55	25	176	23	57	35	3	6	75	68
68. Терская обл.	322	31	223	26	104	27	156	33	512	68	346	34	2	4	325	198
69. Тифлисская	277	36	655	38	183	23	305	30	252	58	370	39	7	3	722	525
70. Черноморская	26	6	40	13	8	4	29	5	42	12	34	15	—	—	21	11
71. Эриванская	194	5	65	7	350	8	22	—	22	6	169	4	1	—	74	59
Сибирь.	**1.118**	**231**	**1.548**	**516**	**727**	**198**	**1.281**	**323**	**1.188**	**504**	**1.503**	**416**	**90**	**64**	**882**	**85**
72. Амурская обл.	11	2	11	3	9	4	25	19	23	14	17	7	—	—	12	4
73. Енисейская	235	64	258	70	223	63	212	56	264	92	189	56	3	2	35	6
74. Забайкальская обл.	67	18	61	14	54	12	80	23	87	24	146	20	9	4	116	6
75. Иркутская	205	47	164	54	113	26	168	54	163	35	225	112	—	—	213	11
76. Приморская обл.	260	17	454	24	67	16	427	10	79	16	434	12	—	—	76	12
77. Островъ Сахалинъ	71	13	164	37	31	5	94	33	73	30	88	10	—	—	268	3
78. Тобольская	92	34	66	29	81	18	73	19	48	20	64	20	68	54	52	4
79. Томская	142	35	360	284	138	53	182	109	435	269	313	176	10	4	83	39
80. Якутская обл.	35	1	10	1	11	1	20	—	16	4	27	3	—	—	27	—
Средняя Азія.	**162**	**65**	**5.036**	**91**	**602**	**54**	**600**	**44**	**163**	**35**	**463**	**96**	**13**	**7**	**1.163**	**553**
81. Акмолинская обл.	30	14	14	9	22	14	24	13	16	10	51	37	4	3	9	5
82. Закаспійская обл.	33	9	1.028	23	517	5	511	6	98	7	355	16	—	—	1.041	509
83. Самаркандская обл.	14	3	972	11	7	7	16	4	10	1	15	14	—	—	81	16
84. Семипалатинская обл.	19	8	10	13	8	5	2	2	5	—	1	1	3	1	1	—
85. Семирѣченская обл.	19	9	13	8	5	—	12	11	5	3	10	9	5	1	1	—
86. Сыръ-Дарьинская обл.	27	12	1.674	15	17	10	19	4	18	9	16	10	—	—	20	16
87. Тургайская обл.	3	3	25	2	3	—	—	—	1	—	1	8	—	—	—	—
88. Уральская обл.	8	5	141	3	12	8	1	3	5	1	9	1	1	2	1	5
89. Ферганская обл.	9	2	1.159	7	11	5	15	1	5	4	5	—	—	—	9	2

Мѣсто рожденія. / Мѣсто нахожденія.	Дагестанская. Daghestan. М. Н.	Ж. F.	Елисаветпольская. Elisavetpol. М. Н.	Ж. F.	Карсская. Kars. М. Н.	Ж. F.	Кубанская. Kouban. М. Н.	Ж. F	Кутаисская. Koutaiss. М. Н.	Ж. F.	Ставропольская. Stavropol. М. Н.	Ж. F.	Терская. Tersk. М. Н.	Ж. F.	Тифлисская. Tiflis. М. Н.	Ж. F.	Lieux de naissance / Lieux du recensement.
Привислинскія губ.	**195**	**171**	**80**	**52**	**26**	**25**	**490**	**86**	**163**	**128**	**123**	**89**	**153**	**117**	**287**	**232**	**Pologne.**
51. Варшавская	22	14	26	18	15	13	387	32	81	71	44	31	56	49	132	112	51. Varsovie.
въ т. ч. г. Варшава	12	12	20	13	9	13	365	17	70	66	30	26	40	41	107	91	Varsovie ville.
52. Калишская	1	4	4	2	—	—	3	—	1	3	7	7	6	3	8	6	52. Kalich.
53. Кѣлецкая	3	5	—	1	—	1	1	2	6	3	2	2	3	2	4	7	53. Kelsty.
54. Ломжинская	9	5	1	—	3	—	18	14	4	6	6	8	5	3	5	4	54. Lomja.
55. Люблинская	125	124	20	9	2	3	27	13	16	18	21	15	24	21	31	13	55. Lioubline.
56. Петроковская	8	12	8	5	1	2	17	14	12	15	8	12	16	18	41	32	56. Pétrokov.
57. Плоцкая	10	1	10	2	1	3	18	4	22	6	17	6	7	4	7	1	57. Plotsk.
58. Радомская	3	4	7	10	1	2	4	—	8	1	7	3	8	2	11	8	58. Radome.
59. Сувалкская	7	2	1	4	2	1	7	2	8	1	4	1	17	12	11	6	59. Souvalki.
60. Сѣдлецкая	7	—	3	1	1	—	8	5	5	4	7	4	11	3	37	43	60. Sédlets.
Кавказъ.	**24.508**	**12.797**	**18.987**	**9.025**	**2.133**	**1.734**	**20.552**	**9.708**	**21.601**	**7.566**	**19.694**	**13.853**	**10.059**	**8.187**	**18.412**	**14.301**	**Caucase.**
61. Бакинская	7.083	3.322	10.324	2.948	69	58	1.036	204	703	268	582	176	478	347	1.867	1.380	61. Bacou.
62. Дагестанская обл.	—	—	362	217	32	3	1.258	134	90	36	483	123	901	919	414	278	62. Daghestan.
63. Елисаветпольская	4.910	3.310	—	—	95	23	954	57	393	201	392	62	771	184	1.535	1.446	63. Elisavetpol.
64. Карсская обл.	136	77	1.340	1.464	—	—	2.537	99	670	513	410	51	741	150	5.030	3.806	64. Kars.
65. Кубанская обл.	522	127	172	120	100	47	—	—	673	413	8.861	8.641	2.637	2.357	1.000	598	65. Kouban.
66. Кутаисская	338	162	488	142	238	181	1.692	300	—	—	814	177	386	293	2.731	2.617	66. Koutaiss.
67. Ставропольская	335	97	72	31	45	35	4.581	4.605	125	103	—	—	2.063	2.347	458	289	67. Stavropol.
68. Терская обл.	4.729	2.074	456	164	142	134	2.971	2.546	840	367	4.405	3.702	—	—	3.734	2.226	68. Tersk.
69. Тифлисская	6.286	3.577	4.698	2.486	839	648	2.157	369	16.271	4.561	2.682	624	1.691	1.301	—	—	69. Tiflis.
70. Черноморская	61	16	22	6	34	10	1.420	1.321	1.610	990	339	258	163	137	235	113	70. Tchernomorsk.
71. Эриванская	108	35	1.053	1.447	539	595	1.946	73	226	114	726	39	228	152	1.408	1.548	71. Erivan.
Сибирь.	**703**	**129**	**700**	**64**	**234**	**144**	**1.562**	**610**	**1.339**	**1.144**	**1.770**	**897**	**1.257**	**247**	**2.156**	**985**	**Sibérie.**
72. Амурская обл.	3	6	7	—	2	—	31	9	9	1	33	24	22	15	174	109	72. Amour.
73. Енисейская	188	48	10	3	8	—	329	121	36	2	328	124	328	51	116	10	73. Enissey.
74. Забайкальская обл.	42	5	97	9	15	1	76	18	41	1	89	26	90	13	98	9	74. Transbaikal.
75. Иркутская	187	31	182	8	30	3	262	78	128	18	227	66	271	20	649	249	75. Irkoutsk.
76. Приморская обл.	26	7	52	4	18	2	136	67	58	9	41	23	61	15	211	48	76. Primorskaia.
77. Островъ Сахалинъ	47	3	245	7	22	4	172	42	110	7	96	20	137	11	162	10	77. Sakhaline.
78. Тобольская	109	14	43	5	19	2	246	102	49	11	400	211	134	38	79	16	78. Tobolsk.
79. Томская	71	12	40	28	119	131	256	154	888	1.093	516	394	166	78	584	517	79. Tomsk.
80. Якутская обл.	30	3	24	—	1	1	54	19	20	2	40	9	48	6	83	17	80. Iakoutsk.
Средняя Азія.	**568**	**199**	**3.130**	**941**	**43**	**21**	**2.237**	**458**	**223**	**73**	**556**	**396**	**388**	**276**	**446**	**334**	**Asie Centrale.**
81. Акмолинская обл.	20	5	11	4	9	6	264	246	25	8	174	165	30	24	34	20	81. Akmolinsk.
82. Закаспійская обл.	390	151	2.695	905	8	8	1.861	105	113	37	190	67	258	184	296	219	82. Transcaspienne.
83. Самаркандская обл.	108	13	255	15	20	—	18	13	33	7	11	18	43	23	46	46	83. Samarkand.
84. Семипалатинская обл.	2	—	—	—	—	—	28	34	3	2	14	4	1	2	4	2	84. Sémipalatinsk.
85. Семирѣченская обл.	6	5	2	4	3	1	20	22	9	2	39	29	12	9	12	5	85. Sèmirétchensk.
86. Сыръ-Дарьинская обл.	20	13	25	4	2	2	30	24	21	11	82	73	26	20	35	24	86. Syr-Daria.
87. Тургайская обл.	5	—	1	—	1	—	2	7	—	1	15	8	—	—	—	—	87. Tourgai.
88. Уральская обл.	12	5	4	2	—	—	8	5	7	2	25	28	8	5	1	6	88. Ouralsk.
89. Ферганская обл.	5	7	137	7	—	4	6	2	12	3	6	4	10	9	18	12	89. Ferghane.

VII-a. *(Продолженіе).* Распредѣленіе немѣстныхъ уроженцевъ по мѣстамъ рожденія.

Repartition de personnes, nées dans d'autres localités, d'après leur lieux de naissance.

Мѣсто рожденія. / Мѣсто нахожденія.	Черноморская. Tchernomorskaia.		Эриванская. Erivan.		Въ губ. и обл. Кавказа вообще. Caucase sans determ de province.		Амурская. Amour.		Енисейская. Enissey.		Забайкальская. Transbaikal.		Иркутская. Irkoutsk.		Приморская. Primorskaia.	
	М. Н.	Ж. F.	М. Н.	Ж. F.	М. Н.	Ж. F	М. Н.	Ж. F.	М. Н.	Ж. F.	М. Н.	Ж. F.	М. Н.	Ж. F.	М. Н.	Ж. F.
Привислинскія губ.	18	8	45	22	20	30	3	11	47	37	26	24	62	58	24	30
51. Варшавская	4	3	20	13	7	20	2	6	21	18	12	10	36	36	7	19
въ т. ч. г. Варшава	3	3	19	11	4	13	—	6	19	17	8	8	28	30	2	9
52. Калишская	2	—	3	1	5	—	—	—	4	2	1	1	3	2	—	1
53. Кѣлецкая	1	—	3	—	—	3	—	—	—	—	1	—	1	2	—	—
54. Ломжинская	4	—	1	—	—	—	—	—	3	2	—	2	2	2	—	3
55. Люблинская	1	2	3	—	—	—	1	2	3	2	2	1	5	5	6	1
56. Петроковская	2	3	3	4	3	1	—	2	10	2	2	1	6	6	4	2
57. Плоцкая	—	—	3	—	—	—	—	—	—	—	—	—	—	—	1	—
58. Радомская	2	—	1	—	2	4	—	—	4	3	4	3	4	—	1	2
59. Сувалкская	2	—	—	1	—	—	—	—	2	4	3	4	2	2	2	—
60. Сѣдлецкая	—	—	8	3	3	2	—	1	—	4	1	2	3	3	3	2
Кавказъ.	1.055	1.277	18.531	10 015	392	344	12	13	100	80	35	35	76	54	51	42
61. Бакинская	39	12	1.415	310	27	25	2	2	26	14	5	7	16	13	17	6
62. Дагестанская обл.	13	18	124	23	3	—	—	1	1	—	1	1	—	—	1	4
63. Елисаветпольская	5	6	1.820	759	2	1	1	—	2	3	—	2	4	2	—	—
64. Карсская обл.	13	362	7.946	5.843	—	—	—	—	2	2	1	—	—	—	1	—
65. Кубанская обл.	560	526	569	314	310	264	4	6	27	30	6	4	17	12	11	12
66. Кутаисская	117	92	949	141	37	31	—	1	4	3	3	4	6	6	1	—
67. Ставропольская	103	118	109	35	—	5	1	3	9	7	7	5	7	5	3	3
68. Терская обл.	72	57	303	174	6	8	2	—	11	10	5	9	7	2	—	3
69. Тифлисская	127	78	5.205	2.409	6	9	1	—	16	9	7	1	13	13	8	9
70. Черноморская	—	—	91	7	—	—	1	—	1	1	—	1	4	—	6	1
71. Эриванская	6	8	—	—	1	1	—	—	1	1	—	1	2	1	3	4
Сибирь.	184	140	760	404	118	33	1.772	1.912	8.248	5.818	11.419	9.107	9.695	7.068	2.579	2.226
72. Амурская обл.	8	4	15	6	—	—	—	—	718	604	6.004	5.006	1.176	959	534	419
73. Енисейская.	22	32	35	123	20	1	110	102	—	—	156	182	1.018	1.173	151	148
74. Забайкальская обл.	3	1	76	6	37	13	398	423	676	423	—	—	2.576	1.755	251	248
75. Иркутская	17	22	130	21	—	—	156	154	3.402	1.587	1.471	1.603	—	—	233	202
76. Приморская обл.	13	4	35	3	—	—	544	667	526	162	3.150	1.745	1.589	504	—	—
77. Островъ Сахалинъ	2	—	155	13	—	—	23	24	54	36	208	129	104	49	65	47
78. Тобольская	13	6	27	7	34	11	135	108	190	234	48	73	153	197	161	195
79. Томская	102	69	269	221	22	8	373	404	1.997	2.369	174	213	692	859	1.032	910
80. Якутская обл.	4	2	18	4	5	—	33	30	685	403	208	156	2.387	1.572	152	57
Средняя Азія.	36	36	316	173	23	22	48	54	203	218	110	103	176	178	164	136
81. Акмолинская обл.	11	10	12	14	4	9	19	30	61	96	37	33	86	94	95	65
82. Закаспійская обл.	6	3	229	121	—	—	3	1	2	4	7	4	2	4	3	—
83. Самаркандская обл.	3	1	15	5	4	1	4	—	7	1	4	3	5	7	4	—
84. Семипалатинская обл.	4	5	10	6	2	—	9	3	38	31	9	10	17	32	12	18
85. Семирѣченская обл.	7	11	23	25	3	4	6	14	41	47	28	36	39	19	40	40
86. Сыръ-Дарьинская обл.	1	2	7	1	8	6	4	3	42	35	23	13	17	16	5	4
87. Тургайская обл.	—	1	—	—	—	—	1	2	1	—	—	—	2	—	—	2
88. Уральская обл.	4	1	—	1	2	2	1	1	1	1	—	2	2	4	1	1
89. Ферганская обл.	—	2	20	—	—	—	1	—	10	3	2	2	6	2	4	6

Lieux de naissance. / Lieux du recensement.	Островъ Сахалинъ. Sakhaline.		Тобольская. Tobolsk.		Томская. Tomsk.		Якутская. Iakoutsk.		Въ губ. и обл. Сибири вообще. Sibérie sans determ de province.		Акмолинская. Akmolinsk.		Закаспійская. Transcaspienne.		Самаркандская. Samarkand.		
	М. Н.	Ж. F.	М. Н.	Ж. F.	М. Н.	Ж. F.	М. Н.	Ж. F.	М. Н.	Ж. F.	М. Н.	Ж. F.	М. Н.	Ж. F.	М. Н.	Ж. F.	
Pologne.	3	—	72	49	68	43	17	17	11	3	38	28	14	18	15	13	**Pologne.**
51. Varsovie.	1	—	29	17	27	26	11	6	4	—	18	11	7	11	10	5	51. Varsovie.
Varsovie ville.	1	—	22	11	19	23	9	5	3	—	10	10	4	8	6	3	Varsovie ville.
52. Kalich.	—	—	1	3	2	1	—	—	—	—	—	2	—	—	—	1	52. Kalich.
53. Kelsty.	—	—	—	4	1	3	1	3	—	—	2	3	1	1	2	1	53. Kelsty.
54. Lomja.	—	—	1	—	2	—	—	1	5	2	1	—	—	—	—	—	54. Lomja.
55. Lioubline.	—	—	9	2	12	3	—	—	—	—	4	2	3	2	2	—	55. Lioubline.
56. Pétrokov.	2	—	10	8	8	5	3	4	—	1	4	2	2	—	1	—	56. Pétrokov.
57. Plotsk.	—	—	1	—	—	—	1	—	—	—	—	1	—	1	—	—	57. Plotsk.
58. Radome.	—	—	7	3	5	5	1	1	1	—	2	5	—	2	—	—	58. Radome.
59. Souvalki.	—	—	7	7	6	—	—	2	—	—	2	1	1	—	—	4	59. Souvalki.
60. Sédlets.	—	—	7	5	5	—	—	—	1	—	5	1	—	1	—	2	60. Sédlets.
Caucase.	21	2	864	362	201	185	32	33	13	16	252	150	170	166	60	31	**Caucase.**
61. Bacou.	—	—	10	12	16	10	2	2	5	6	22	16	39	48	8	4	61. Bacou.
62. Daghestan.	—	—	52	14	5	6	2	2	3	—	61	54	5	15	10	2	62. Daghestan.
63. Elisavetpol.	—	—	4	6	4	2	—	1	—	—	2	1	18	16	—	4	63. Elisavetpol.
64. Kars.	—	—	6	7	4	1	2	—	—	—	8	1	3	1	—	2	64. Kars.
65. Kouban.	—	—	198	160	62	64	11	9	3	4	32	24	42	23	10	5	65. Kouban.
66. Koutaiss.	21	—	123	32	6	5	3	—	1	—	8	4	3	5	21	9	66. Koutaiss.
67. Stavropol.	—	—	65	56	29	40	3	4	—	2	10	6	16	2	1	2	67. Stavropol.
68. Tersk.	—	—	106	34	22	26	—	5	—	—	9	8	13	16	2	1	68. Tersk.
69. Tiflis.	—	—	100	24	41	21	7	6	1	1	95	34	27	34	4	1	69. Tiflis.
70. Tchernomorsk.	—	—	12	7	6	8	—	3	—	—	—	—	4	2	1	—	70. Tchernomorsk.
71. Erivan.	—	2	188	10	6	2	2	1	—	3	5	2	—	4	3	1	71. Erivan.
Sibérie.	435	947	51.801	35.907	23.840	8.564	1.452	1.262	56	33	7.855	7.325	149	103	483	300	**Sibérie.**
72. Amour.	112	107	2.897	1.557	2.296	823	62	148	—	—	106	131	9	3	4	3	72. Amour.
73. Enissey.	—	—	7.416	4.791	4.194	3.006	130	268	1	2	493	246	12	8	18	5	73. Enissey.
74. Transbaikal.	—	—	2.554	899	1.900	515	129	92	5	—	101	50	13	3	58	5	74. Transbaikal.
75. Irkoutsk.	—	502	3.509	1.659	5.627	1.249	634	387	—	—	217	116	17	12	60	38	75. Irkoutsk.
76. Primorskaia.	323	338	7.431	762	7.072	1.061	262	147	—	—	215	81	20	10	9	2	76. Primorskaia.
77. Sakhaline.	—	—	258	71	433	57	12	3	—	—	14	8	5	—	29	3	77. Sakhaline.
78. Tobolsk.	—	—	—	—	1.663	1.525	108	72	30	20	5.065	5.117	30	25	78	41	78. Tobolsk.
79. Tomsk.	—	—	25.532	25.357	—	—	115	145	16	11	1.514	1.556	38	38	217	203	79. Tomsk.
80. Iakoutsk.	—	—	2.204	811	655	328	—	—	4	—	130	20	5	4	10	—	80. Iakoutsk.
Asie Centrale.	—	—	14.827	13.915	7.540	6.073	72	40	12	9	4.782	3.286	605	535	1.530	703	**Asie Centrale.**
81. Akmolinsk.	—	—	9.243	9.172	797	639	25	9	—	—	—	—	15	14	58	31	81. Akmolinsk.
82. Transcaspienne.	—	—	25	19	19	16	1	—	—	—	16	17	—	—	145	70	82. Transcaspienne.
83. Samarkand.	—	—	129	101	46	36	1	—	1	—	66	47	57	49	—	—	83. Samarkand.
84. Sémipalatinsk.	—	—	1.816	1.667	4.240	3.298	17	13	5	—	964	1.082	11	6	24	13	84. Sémipalatinsk.
85. Sèmirétchensk.	—	—	3.066	2.478	2.240	1.899	22	16	4	7	3.293	1.730	10	26	119	60	85. Sèmirétchensk.
86. Syr-Daria.	—	—	342	289	140	144	2	1	2	2	301	285	17	17	963	428	86. Syr-Daria.
87. Tourgai.	—	—	109	112	10	6	2	—	—	—	70	48	2	2	1	—	87. Tourgai.
88. Ouralsk.	—	—	24	21	23	12	—	—	—	—	1	3	487	418	12	10	88. Ouralsk.
89. Ferghane.	—	—	73	56	25	23	2	1	—	—	71	74	6	3	208	91	89. Ferghane.

VII-a. *(Продолженіе)*. Распредѣленіе немѣстныхъ уроженцевъ по мѣстамъ рожденія.

Repartition de personnes, nées dans d'autres localités, d'après leur lieux de naissance.

Мѣсто рожденія. / Мѣсто нахожденія.	Семипалатинская. Sémipalatinsk.		Семирѣченская. Sémiretchensk.		Сыръ-Дарьинская. Syr-Daria.		Тургайская. Tourghai.		Уральская. Ouralsk.		Ферганская. Ferghane.		Въ обл. Средней Азіи вообще. Asie Centrale sans determ de province.		Або-Бьернеборгская. Abo-Biernb.	
	М. Н.	Ж. F.	М. Н.	Ж. F.	М. Н.	Ж. F.	М. Н.	Ж. F.	М. Н.	Ж. F.	М. Н.	Ж. F.	М. Н.	Ж. F.	М. Н.	Ж. F.
Привислинскія губ.	17	18	18	14	37	46	31	7	173	30	13	8	2	1	27	28
51. Варшавская	5	5	7	7	25	28	4	3	8	6	7	3	1	—	12	10
въ т. ч. г. Варшава	3	—	7	7	22	21	2	3	3	2	5	3	1	—	9	6
52. Калишская	—	—	—	—	—	1	1	—	2	—	—	—	—	—	—	1
53. Кѣлецкая	3	3	1	—	—	1	1	—	2	—	—	—	—	—	—	1
54. Ломжинская	3	4	4	1	2	—	1	—	—	—	—	1	—	—	6	6
55. Люблинская	—	—	3	3	5	4	1	1	2	—	1	1	—	—	7	3
56. Петроковская	2	5	1	1	2	6	—	—	1	—	4	—	—	—	2	5
57. Плоцкая	—	—	—	—	—	1	22	3	151	22	—	—	—	—	—	—
58. Радомская	1	—	—	—	1	2	—	—	1	1	—	3	—	—	—	—
59. Сувалкская	1	1	1	1	1	1	—	—	3	1	—	—	—	1	—	2
60. Сѣдлецкая	2	—	1	1	1	2	1	—	3	—	1	—	1	—	—	—
Кавказъ.	50	35	54	30	89	62	19	21	78	69	165	40	8	10	34	34
61. Бакинская	5	2	7	2	14	11	1	2	8	14	7	13	2	2	18	14
62. Дагестанская обл.	—	1	—	1	1	1	1	—	4	—	5	1	2	4	—	—
63. Елисаветпольская	—	—	—	—	1	3	—	—	2	2	—	1	—	—	1	—
64. Карсская обл.	1	3	—	1	2	2	—	1	—	2	1	2	—	—	—	—
65. Кубанская обл.	9	6	16	10	23	10	4	7	34	24	13	7	—	4	4	5
66. Кутаисская	3	3	6	3	6	2	3	2	—	2	124	7	1	—	1	—
67. Ставропольская	6	4	6	3	14	14	4	6	13	10	3	3	—	—	2	4
68. Терская обл.	7	4	6	2	11	9	1	2	4	7	8	3	1	—	2	2
69. Тифлисская	14	9	10	6	15	4	4	1	9	7	3	2	1	—	3	7
70. Черноморская	1	1	3	1	—	5	1	—	—	1	—	1	—	—	3	2
71. Эриванская	4	2	—	1	2	1	—	—	4	—	1	—	1	—	—	—
Сибирь.	11.386	8.725	1.052	855	666	317	111	62	175	73	340	123	40	40	149	39
72. Амурская обл.	16	8	14	8	8	4	2	1	11	3	1	—	—	—	11	1
73. Енисейская	102	68	49	24	42	7	6	8	29	9	19	6	1	1	29	8
74. Забайкальская обл.	91	22	39	11	125	16	4	1	12	3	76	9	20	19	6	3
75. Иркутская	153	56	97	20	96	9	15	4	47	11	95	20	—	—	12	6
76. Приморская обл.	47	16	30	23	18	18	2	—	12	8	11	5	—	—	16	11
77. Островъ Сахалинъ	5	4	13	3	46	11	8	—	10	5	22	1	—	—	8	2
78. Тобольская	372	302	321	293	189	164	13	13	16	14	70	52	2	8	42	4
79. Томская	10.594	8.247	481	470	129	87	55	34	32	20	40	28	16	12	24	4
80. Якутская обл.	6	2	8	3	13	1	6	1	6	—	6	2	1	—	1	—
Средняя Азія.	3.088	3.539	1.219	1.109	2.899	1.693	1.065	1.382	1.230	842	4.998	1.745	110	99	15	9
81. Акмолинская обл.	1.494	2.299	306	296	158	120	107	244	22	22	34	18	9	11	8	1
82. Закаспійская обл.	3	3	98	86	101	55	5	3	43	41	91	12	2	2	2	5
83. Самаркандская обл.	24	14	73	68	540	388	7	7	265	45	147	102	14	14	1	—
84. Семипалатинская обл.	—	—	300	242	137	60	9	2	4	—	14	8	3	9	—	1
85. Семирѣченская обл.	1.430	1.101	—	—	1.337	621	44	29	16	9	1.765	569	20	9	1	—
86. Сыръ-Дарьинская обл.	111	101	362	342	—	—	190	169	788	670	2.942	1.030	57	47	2	2
87. Тургайская обл.	1	2	17	14	184	108	—	—	86	50	—	2	—	—	—	—
88. Уральская обл.	1	2	1	3	13	20	696	923	—	—	5	4	5	7	—	—
89. Ферганская обл.	24	17	62	58	429	321	7	5	6	5	—	—	—	—	1	—

Мѣсто рожденія. / Мѣсто нахожденія.	Васасская. Vasa.		Выборгская. Wiborg.		Куопіосская. Kuopio.		Ньюландская. Niuland.		С. Михельская. S. Michel.		Тавастгустская. Tavasthus.		Улеаборгская. Uleaborg.		Въ Финляндіи вообще. Finlande sans determ de province.		Неуказавшіе мѣста рожденія. Sans indication.		Lieux de naissance. / Lieux du recensement.
	М. Н.	Ж. F.	М. Н.	Ж. F.	М. Н.	Ж. F.	М. Н.	Ж. F.	М. Н.	Ж. F.	М. Н.	Ж. F.	М. Н.	Ж. F.	М. Н.	Ж. F.	М. Н.	Ж. F.	
Привислинскія губ.	3	—	48	47	6	8	56	47	4	—	7	6	5	3	29	21	5.520	6.114	**Pologne.**
51. Варшавская	2	—	27	20	2	5	26	25	1	—	3	5	1	—	14	9	2.239	2.710	51. Varsovie.
въ т. ч. г. Варшава	2	—	15	14	2	5	20	18	1	—	2	3	1	—	11	6	1.260	1.412	Varsovie ville.
52. Калишская	—	—	2	1	—	—	3	2	—	—	2	—	—	—	2	2	348	458	52. Kalich.
53. Кѣлецкая	—	—	1	3	1	—	—	—	—	—	—	—	—	—	1	1	320	154	53. Kelsty.
54. Ломжинская	—	—	10	5	—	—	9	5	1	—	1	—	3	—	2	3	224	201	54. Lomja.
55. Люблинская	1	—	1	—	2	1	2	4	2	—	—	1	—	1	—	1	717	626	55. Lioubline.
56. Петроковская	—	—	3	12	—	1	4	5	—	—	—	—	—	2	2	—	587	755	56. Pétrokov.
57. Плоцкая	—	—	—	—	1	1	—	—	—	—	—	—	—	—	—	—	382	470	57. Plotsk.
58. Радомская	—	—	—	—	—	—	—	—	—	—	1	—	—	—	5	4	228	222	58. Radome.
59. Сувалкская	—	—	2	4	—	—	10	4	—	—	—	—	1	—	3	1	152	166	59. Souvalki.
60. Сѣдлецкая	—	—	2	2	—	—	2	2	—	—	—	—	—	—	—	—	323	352	60. Sédlets.
Кавказъ.	8	7	52	34	13	6	43	32	5	6	9	8	10	3	37	28	6.616	7.950	**Caucase.**
61. Бакинская	2	3	16	4	7	1	26	17	—	1	2	2	4	—	6	1	683	468	61. Bacou.
62. Дагестанская обл.	—	—	1	2	—	—	—	1	—	—	—	—	1	—	2	2	142	107	62. Daghestan.
63. Елисаветпольская	—	—	—	1	—	—	—	—	—	—	—	1	—	—	1	3	262	236	63. Elisavetpol.
64. Карсская обл.	—	—	2	2	—	—	—	—	—	—	1	—	—	—	—	—	199	78	64. Kars.
65. Кубанская обл.	4	3	9	5	3	2	—	—	—	—	2	4	4	2	16	14	2.625	3.929	65. Kouban.
66. Кутаисская	—	1	2	1	—	—	2	—	—	2	—	2	1	—	2	1	371	291	66. Koutaiss.
67. Ставропольская	—	—	—	—	—	2	3	3	4	2	—	—	—	—	1	—	880	1.408	67. Stavropol.
68. Терская обл.	—	—	3	2	—	—	5	3	—	—	—	—	—	—	2	2	627	670	68. Tersk.
69. Тифлисская	1	—	18	17	2	—	5	8	1	1	3	—	—	1	6	5	547	583	69. Tiflis.
70. Черноморская	1	—	—	—	1	—	1	—	—	—	—	—	—	—	—	—	38	29	70. Tchernomorsk.
71. Эриванская	—	—	1	—	—	1	1	—	—	—	—	—	—	—	1	—	242	151	71. Erivan.
Сибирь.	77	14	140	43	25	45	201	26	21	19	92	20	111	50	87	35	9.458	4.602	**Sibérie.**
72. Амурская обл.	—	—	7	8	—	—	6	3	—	—	3	—	—	—	—	—	281	299	72. Amour.
73. Енисейская	22	1	11	4	8	3	20	5	2	1	9	6	3	2	17	4	770	271	73. Enissey.
74. Забайкальская обл.	21	1	58	6	—	—	92	5	1	—	39	5	4	—	12	6	985	419	74. Transbaikal.
75. Иркутская	3	—	9	1	3	4	8	—	5	3	1	—	1	—	—	—	3.310	790	75. Irkoutsk.
76. Приморская обл.	13	—	6	8	1	1	16	3	3	3	5	1	3	1	1	—	288	126	76. Primorskaia.
77. Островъ Сахалинъ	4	1	7	1	3	3	11	1	1	2	—	—	2	—	—	—	698	57	77. Sachaline.
78. Тобольская	7	8	19	7	8	33	24	2	5	1	31	4	—	—	28	12	839	733	78. Tobolsk.
79. Томская	7	3	20	7	2	1	24	7	4	9	4	4	98	47	27	12	1.471	1.531	79. Tomsk.
80. Якутская обл.	—	—	3	1	—	—	—	—	—	—	—	—	—	—	2	1	816	376	80. Iakoutsk.
Средняя Азія.	2	2	17	11	3	2	16	14	2	1	7	4	6	4	17	11	3.684	2.583	**Asie Centrale.**
81. Акмолинская обл.	—	1	2	2	—	—	2	4	—	—	1	1	2	3	4	3	573	539	81. Akmolinsk.
82. Закаспійская обл.	—	—	2	1	—	—	2	—	—	—	4	2	1	1	—	—	1.358	498	82. Transcaspienne.
83. Самаркандская обл.	—	—	3	1	—	—	3	—	—	1	—	—	—	—	2	1	161	54	83. Samarkand.
84. Семипалатинская обл.	—	—	3	—	—	—	1	—	—	—	—	—	—	—	2	—	103	128	84. Sémipalatinsk.
85. Семирѣченская обл.	1	—	1	3	2	2	2	1	—	—	1	—	2	—	—	—	680	555	85. Sèmirétchensk.
86. Сыръ-Дарьинская обл.	1	1	5	3	1	—	1	5	—	—	1	—	1	—	3	3	309	246	86. Syr-Daria.
87. Тургайская обл.	—	—	—	—	—	—	—	—	—	—	—	—	—	—	—	—	49	60	87. Tourgai.
88. Уральская обл.	—	—	1	1	—	—	—	2	1	—	—	—	—	—	6	4	383	487	88. Ouralsk.
89. Ферганская обл.	—	—	—	—	—	—	5	2	1	—	—	1	—	—	—	—	68	16	89. Ferghane.

VII-а. *(Продолженіе).* Распредѣленіе немѣстныхъ уроженцевъ по мѣстамъ рожденія.

Repartition de personnes, nées dans d'autres localités, d'après leur lieux de naissance.

Мѣсто рожденія. / Мѣсто нахожденія.	Австро-Венгрія. Autriche-Hongrie.		Бавар. Bavière.		Бельгія. Belgique.		Болгарія. Bulgarie.		Великобританія. Grande-Britagne.		Вюртембергъ. Wurttemberg.		Германія. Allemagne.		Голландія. Pays-Bas.		Греція. Grèce.		Данія. Danemark.		Испанія. Espagne.		Италія. Italie.		Норвегія. Norvège.		Пруссія. Prusse.		Португалія. Portugal.		Румынія. Roumanie.		Саксонія. Saxe.		Сербія. Serbie.		Турція Европейская и Азіатская. Turquie d'Europe et d'Asie.		Франція. France.		Lieux de naissance / Lieux du recensement.
	М. H.	Ж. F.	М. H.	Ж. F.	М. H.	Ж. F.	М. H.	Ж. F.	М. H.	Ж. F.	М. H.	Ж. F.	М. H.	Ж. F.	М. H.	Ж. F.	М. H.	Ж. F.	М. H.	Ж. F.	М. H.	Ж. F.	М. H.	Ж. F.	М. H.	Ж. F.	М. H.	Ж. F.	М. H.	Ж. F.	М. H.	Ж. F.	М. H.	Ж. F.	М. H.	Ж. F.	М. H.	Ж. F.	М. H.	Ж. F.	М. H.	Ж. F.	
Привислинскія губ.	**20.049**	**17.299**	**62**	**88**	**75**	**180**	**123**	**136**	**185**	**238**	**33**	**39**	**6.800**	**7.166**	**19**	**15**	**29**	**20**	**27**	**39**	**30**	**191**	**101**	**75**	**8**	**18**	**28.964**	**33.166**	**14**	**5**	**86**	**31**	**516**	**481**	**22**	**21**	**182**	**30**	**352**	**939**	**Pologne.**
51. Варшавская. . . .	3.530	2.472	17	24	26	44	44	44	96	142	8	16	2.462	2.555	6	5	19	9	8	21	10	27	53	45	3	11	5.506	6.088	8	3	21	19	139	83	17	10	106	17	181	558	51. Varsovie.
въ т. ч. г. Варшава.	2.599	1.813	13	19	17	36	19	21	54	97	3	12	566	743	2	3	19	6	4	18	7	23	50	43	1	10	2.093	2.671	6	3	18	15	122	63	5	1	105	16	161	497	Varsovie ville.
52. Калишская. . . .	302	239	3	3	—	—	9	11	9	8	—	3	742	815	3	—	4	4	1	2	1	2	1	1	—	—	6.642	7.369	—	—	—	3	56	59	—	—	1	1	4	29	52. Kalich.
53. Кѣлецкая	1.617	1.574	—	—	—	2	13	—	—	4	—	—	388	445	1	—	—	—	—	—	—	1	—	2	—	—	—	—	—	—	1	1	—	—	—	—	6	—	2	20	53. Keltsy.
54. Ломжинская. . . .	73	82	—	6	—	—	1	1	2	3	2	6	62	86	—	2	—	—	—	—	—	—	2	3	—	—	677	859	—	—	2	1	1	—	—	—	—	—	8	11	54. Lomja.
55. Люблинская	7.350	7.498	2	21	1	97	15	36	6	8	3	1	173	144	1	2	—	3	12	5	5	5	4	2	—	—	788	516	—	1	2	1	4	1	2	1	13	—	4	30	55. Lioubline.
56. Петроковская . . .	5.371	3.803	33	29	43	36	23	14	37	31	7	7	2.471	2.602	5	5	5	2	5	11	9	150	38	11	5	5	7.056	7.999	—	1	1	3	293	321	3	—	46	3	133	189	56. Pétrokov.
57. Плоцкая.	117	55	1	—	3	3	13	13	19	5	5	1	200	239	—	1	—	1	—	—	4	4	1	3	—	1	6.222	7.721	2	—	2	1	4	9	—	—	—	5	6	12	57. Plotsk.
58. Радомская.	1.232	1.201	2	2	2	—	3	11	1	5	1	5	105	78	1	—	1	—	1	—	1	—	—	1	—	—	300	275	—	—	—	—	6	4	—	—	6	2	5	53	58. Radome.
59. Сувалкская.	41	25	—	—	—	1	1	3	15	23	—	—	125	119	—	—	—	1	—	—	—	—	1	6	—	1	1.037	1.604	—	—	57	1	3	1	—	—	3	1	2	13	59. Souvalki.
60. Сѣдлецкая. . . .	416	350	4	3	—	—	1	3	—	9	7	—	72	83	2	—	—	—	—	—	—	2	1	1	—	1	736	735	4	—	—	1	10	3	—	10	1	1	7	24	60. Sédlets.
Кавказъ.	**1.501**	**1.072**	**92**	**99**	**28**	**16**	**215**	**45**	**240**	**43**	**66**	**57**	**471**	**393**	**29**	**15**	**824**	**240**	**35**	**17**	**14**	**3**	**487**	**111**	**10**	**5**	**486**	**444**	**8**	**3**	**81**	**30**	**36**	**35**	**65**	**46**	**62.615**	**38.451**	**195**	**279**	**Caucase.**
61. Бакинская.	97	72	4	1	1	—	—	2	13	5	4	1	53	48	3	2	17	2	3	1	—	—	14	6	2	1	33	23	—	—	2	—	3	9	4	4	400	168	18	25	61. Bacou.
62. Дагестанская обл. .	12	4	—	1	—	1	2	—	3	—	—	—	3	6	1	—	5	4	—	1	—	—	—	—	—	—	4	5	—	—	—	—	1	—	1	—	58	2	3	4	62. Daghestan.
63. Елисаветпольская. .	26	16	2	—	—	1	1	3	4	6	4	4	20	14	—	—	4	2	2	1	3	—	3	2	—	—	25	8	—	—	1	—	3	2	3	1	407	94	5	7	63. Elisavetpol.
64. Карсская обл. . . .	9	4	2	1	—	—	1	1	—	—	—	—	—	4	2	—	7	5	—	—	2	—	—	—	—	—	5	5	—	—	1	—	—	—	—	3	20.864	17.800	—	3	64. Kars.
65. Кубанская обл. . . .	356	237	6	6	1	3	150	17	5	5	12	7	69	50	1	1	335	101	5	4	1	3	8	6	—	—	121	117	—	—	37	18	4	6	15	8	8.994	6.149	7	23	65. Kouban.
66. Кутаисская.	150	131	2	1	20	1	19	10	131	7	1	2	60	39	8	7	149	39	16	5	3	—	36	17	6	3	30	20	5	3	8	3	5	3	16	17	14.322	5.174	50	48	66. Koutaiss.
67. Ставропольская . . .	72	34	13	8	—	—	10	1	1	1	5	3	42	43	—	—	99	20	—	—	—	—	2	1	1	—	66	66	—	—	4	—	2	—	1	—	353	216	2	4	67. Stavropol.
68. Терская обл. . . .	114	106	51	56	2	1	8	1	10	1	34	36	50	38	3	1	18	5	—	—	—	—	18	12	—	—	108	95	—	—	10	3	9	8	6	9	543	250	4	9	68. Tersk.
69. Тифлисская	215	124	10	10	1	7	13	8	16	14	5	3	134	135	7	2	31	15	5	4	3	—	139	46	1	1	68	81	1	—	6	3	8	6	13	1	5.403	1.880	57	125	69. Tiflis.
70. Черноморская . . .	368	338	1	—	3	2	11	1	57	3	—	—	33	16	2	—	152	45	1	—	1	—	39	4	—	—	20	17	—	—	11	3	1	1	—	—	4.845	2.957	45	30	70. Tchernomorskaia.
71. Эриванская.	82	6	1	15	—	—	—	1	—	1	1	1	7	3	2	2	7	2	3	1	1	—	228	17	—	—	6	7	2	—	1	—	—	—	6	3	6.426	3.761	4	1	71. Erivan.
Сибирь.	**222**	**72**	**26**	**3**	**11**	**9**	**15**	**13**	**36**	**10**	**4**	**3**	**95**	**53**	**24**	**12**	**21**	**1**	**16**	**13**	**21**	**5**	**79**	**4**	**24**	—	**135**	**56**	**38**	**15**	**31**	**15**	**9**	**5**	**8**	**4**	**96**	**23**	**49**	**35**	**Sibérie.**
72. Амурская обл. . . .	7	5	—	—	3	1	—	—	3	1	—	—	14	5	—	—	1	—	5	6	—	—	1	—	—	—	10	3	—	—	3	1	1	—	—	—	12	7	5	10	72. Amour.
73. Енисейская	41	10	—	—	3	2	5	—	3	—	—	—	15	3	1	2	4	—	—	—	—	—	35	—	—	—	33	8	—	2	16	12	2	1	3	—	13	1	1	—	73. Enissey.
74. Забайкальская обл. .	34	4	—	1	—	3	1	—	2	1	—	—	10	10	—	—	4	—	1	1	—	—	40	—	—	—	12	6	—	—	5	—	2	1	—	—	9	—	—	—	74. Transbaikal.
75. Иркутская.	24	9	8	—	—	—	1	—	10	—	2	2	5	1	18	9	—	—	2	—	4	1	—	1	21	—	1	—	28	13	1	—	1	1	1	—	7	—	23	3	75. Irkoutsk.
76. Приморская обл. . .	19	8	1	—	2	—	5	10	13	4	1	—	16	13	4	1	4	—	2	3	15	—	—	—	2	—	13	9	10	—	—	—	3	2	1	—	10	—	8	5	76. Primorskaia.
77. Островъ Сахалинъ . .	21	5	—	1	—	1	1	—	—	—	—	—	6	1	—	—	4	—	—	—	1	—	—	—	—	—	14	3	—	—	3	—	—	—	1	3	20	—	—	—	77. Sakhaline.
78. Тобольская.	48	18	—	—	3	2	—	—	3	4	1	1	12	7	—	—	3	—	4	2	—	1	1	2	—	—	8	8	—	—	1	—	—	—	1	1	8	3	1	3	78. Tobolsk.
79. Томская.	25	13	12	1	—	—	2	3	1	—	—	—	12	12	1	—	1	—	2	1	1	3	2	1	—	—	42	19	—	—	2	2	—	—	1	—	15	12	10	14	79. Tomsk.
80. Якутская обл. . . .	3	—	5	—	—	—	—	—	1	—	—	—	5	1	—	—	—	1	—	—	—	—	—	—	1	—	2	—	—	—	—	—	—	—	—	—	2	—	1	—	80. Iakoutsk.
Средняя Азія.	**98**	**46**	**10**	**3**	**1**	—	**15**	**11**	**58**	**10**	**10**	**2**	**56**	**44**	—	—	**12**	**9**	**3**	—	**1**	**1**	**32**	**10**	**4**	**4**	**57**	**34**	**24**	**23**	**13**	**11**	**2**	**2**	**4**	**1**	**139**	**53**	**19**	**20**	**Asie Centrale.**
81. Акмолинская обл. . .	10	3	—	—	—	—	1	4	19	1	—	—	6	10	—	—	—	—	2	—	—	—	—	—	—	—	7	3	—	—	—	—	—	—	—	—	5	7	6	2	81. Akmolinsk.
82. Закаспійская обл. . .	15	19	—	—	—	—	8	2	—	—	—	1	11	7	—	—	6	4	—	—	—	—	3	5	—	—	7	4	1	—	1	1	1	1	—	—	73	24	—	9	82. Transcaspienne.
83. Самаркандская обл.	29	5	3	—	—	—	—	1	3	2	—	—	6	3	—	—	1	—	—	—	—	—	26	1	—	—	13	1	—	—	1	—	—	—	1	1	20	3	3	—	83. Samarkand.
84. Семипалатинская обл.	3	1	—	—	—	—	—	—	1	1	—	—	1	—	—	—	3	5	—	—	—	—	—	—	4	4	4	2	—	—	6	4	—	—	—	—	3	—	—	—	84. Sémipalatinsk.
85. Семирѣченская обл. .	9	5	2	2	1	—	4	3	—	1	9	1	4	1	—	—	—	—	—	—	—	—	1	1	—	—	—	—	23	23	4	3	—	—	—	—	27	13	3	4	85. Sémirétchensk.
86. Сыръ-Дарьинская обл.	15	4	4	1	—	—	2	1	4	4	1	—	14	13	—	—	2	—	1	—	—	—	1	2	—	—	21	22	—	—	1	2	1	—	1	—	9	5	4	4	86. Syr-Daria.
87. Тургайская обл. . . .	1	—	—	—	—	—	—	—	—	—	—	—	2	—	—	—	—	—	—	—	—	—	—	—	—	—	—	—	—	—	—	—	—	—	—	—	—	—	—	1	87. Tourgai.
88. Уральская обл. . .	4	—	1	—	—	—	—	—	1	—	—	—	8	9	—	—	—	—	—	—	—	—	—	—	—	—	—	1	—	—	—	—	—	1	—	—	—	—	1	—	88. Ouralsk.
89. Ферганская обл. . . .	12	9	—	—	—	—	—	—	30	1	—	—	4	1	—	—	—	—	—	—	1	1	1	1	—	—	5	1	—	—	—	1	—	—	2	—	2	1	2	—	89. Ferghane.

VII-a. (*Продолженіе*). Распредѣленіе немѣстныхъ уроженцевъ по мѣстамъ рожденія.

Repartition de personnes, nées dans d'autres localités, d'après leur lieux de naissance.

Мѣсто рожденія. / Мѣсто нахожденія.	Черногорія. Monténegro. М. Н.	Ж. F.	Швейцарія. Suisse. М. Н.	Ж. F.	Швеція. Suède. М. Н.	Ж. F.	Прочія Европейскія государства. Autres Etats d'Europe. М. Н.	Ж. F.	Бухара. Boukhara. М. Н.	Ж. F.	Китай. Chine. М. Н.	Ж. F.	Корея. Corée. М. Н.	Ж. F.	Персія. Perse. М. Н.	Ж. F.	Хива. Khiva. М. Н.	Ж. F.	Японія. Japon. М. Н.	Ж. F.
Привислинскія губ.	**5**	**4**	**145**	**337**	**14**	**24**	**42**	**141**	**4**	**2**	**2**	**2**	**1**	**13**	**7**	**1**	**—**	**2**	**1**	**1**
51. Варшавская	3	1	71	176	8	11	2	—	1	1	1	1	—	—	5	—	—	1	—	—
въ т.ч. г. Варшава	3	—	61	144	6	5	—	—	1	—	1	1	—	—	5	—	—	1	—	—
52. Калишская	—	—	9	17	—	1	31	35	—	1	—	—	—	—	—	—	—	—	—	—
53. Кѣлецкая	—	—	1	7	—	—	—	—	—	—	—	—	—	—	—	—	—	—	—	—
54. Ломжинская	—	—	11	17	—	—	—	—	—	—	—	—	—	—	—	—	—	—	—	—
55. Люблинская	1	3	2	12	—	3	3	1	1	—	—	—	1	—	—	—	—	—	—	—
56. Петроковская	—	—	43	50	2	7	3	100	1	—	1	1	—	13	1	1	—	—	1	1
57. Плоцкая	—	—	1	21	—	—	1	4	—	—	—	—	—	—	—	—	—	—	—	—
58. Радомская	—	—	3	13	1	—	—	—	—	—	—	—	—	—	—	—	—	—	—	—
59. Сувалкская	—	—	3	10	3	2	2	1	1	—	—	—	—	—	1	—	—	—	—	—
60. Сѣдлецкая	1	—	1	14	—	—	—	—	—	—	—	—	—	—	—	—	—	1	—	—
Кавказъ.	**18**	**5**	**79**	**129**	**118**	**83**	**3**	**3**	**16**	**8**	**83**	**12**	**8**	**2**	**35.381**	**8.539**	**8**	**—**	**7**	**3**
61. Бакинская	2	—	9	9	76	63	—	1	5	3	20	2	2	1	14.443	3.652	—	—	—	—
62. Дагестанская обл.	—	—	1	4	4	—	—	—	2	1	—	—	—	—	947	72	—	—	—	—
63. Елисаветпольская	—	1	2	9	2	3	—	—	—	—	—	—	—	—	6.064	1.521	1	—	—	—
64. Карсская обл.	—	—	2	1	1	—	—	—	—	—	—	—	—	—	611	408	—	—	—	—
65. Кубанская обл	—	—	5	10	2	2	—	—	2	1	—	—	—	—	413	65	—	—	—	—
66. Кутаисская	1	—	3	13	24	3	1	—	6	—	60	6	1	—	1.200	88	—	—	—	3
67. Ставропольская	1	2	1	2	—	1	—	—	—	—	—	—	—	1	78	2	—	—	—	—
68. Терская обл.	3	—	7	12	2	1	1	2	—	3	—	—	—	—	1.035	107	—	—	—	—
69. Тифлисская	7	—	43	65	4	9	—	—	1	—	1	2	1	—	5.380	692	6	—	—	—
70. Черноморская	2	1	5	4	3	1	—	—	—	—	—	—	—	—	279	21	—	—	—6	—
71. Эриванская	2	1	1	—	—	—	1	—	—	—	2	2	4	—	4.931	1.911	1	—	1	—
Сибирь.	**10**	**8**	**26**	**21**	**21**	**10**	**16**	**3**	**28**	**10**	**37.513**	**806**	**12.015**	**5.423**	**222**	**16**	**43**	**2**	**1.489**	**1.045**
72. Амурская обл.	—	—	2	—	2	—	1	—	—	—	4.615	448	578	4	12	1	—	—	82	129
73. Енисейская	2	1	6	—	—	5	—	1	2	1	15	—	13	4	11	3	7	—	3	1
74. Забайкальская обл.	—	—	3	3	3	—	—	—	7	4	2.490	35	58	—	38	2	3	1	2	4
75. Иркутская	8	6	—	—	10	1	13	1	5	2	6	8	25	4	14	5	31	—	2	—
76. Приморская обл.	—	—	8	12	3	1	2	1	5	—	30.168	294	11.278	5.411	25	2	—	—	1.158	877
77. Островъ Сахалинъ	—	—	1	—	1	—	—	—	5	—	148	—	63	—	68	—	—	—	242	33
78. Тобольская	—	—	2	3	1	3	—	—	—	2	—	—	—	—	11	1	1	—	—	—
79. Томская	—	1	2	2	1	—	—	—	3	1	70	21	—	—	40	2	1	1	—	1
80. Якутская обл.	—	—	2	1	—	—	—	—	1	—	1	—	—	—	3	—	—	—	—	—
Средняя Азія.	**4**	**3**	**4**	**14**	**7**	**5**	**6**	**5**	**5.338**	**1.487**	**24.429**	**19.555**	**7**	**10**	**6.937**	**887**	**1.167**	**639**	**2**	**—**
81. Акмолинская обл.	—	3	1	1	1	2	3	—	16	7	3	4	—	4	5	—	—	—	—	—
82. Закаспійская обл.	—	—	1	4	1	—	1	—	2.240	295	149	76	—	—	6.011	837	775	412	—	—
83. Самаркандская обл.	3	—	—	1	—	1	—	—	754	411	9	3	—	—	838	17	8	2	—	—
84. Семипалатинская обл.	—	—	—	—	—	—	—	—	29	7	95	71	—	—	—	—	—	—	—	—
85. Семирѣченская обл.	1	—	—	1	2	—	2	5	103	48	23.814	19.225	5	6	29	23	1	3	1	—
86. Сыръ-Дарьинская обл.	—	—	—	7	3	2	—	—	1.943	690	257	159	1	—	25	1	269	152	1	—
87. Тургайская обл.	—	—	—	—	—	—	—	—	126	12	—	—	—	—	2	1	80	56	—	—
88. Уральская обл.	—	—	1	—	—	—	—	—	6	4	—	—	—	—	1	—	33	13	—	—
89. Ферганская обл.	—	—	1	—	—	—	—	—	121	13	102	17	1	—	26	8	1	1	—	—

Мѣсто рожденія. / Мѣсто нахожденія.	Прочія Азіатскія государства. Autres Etats d'Asie. М. Н.	Ж. F.	Египетъ. Egypte. М. Н.	Ж. F.	Прочія Африканскія государства. Autres Etats d'Afrique. М. Н.	Ж. F.	Сѣверо-Амер. Штаты. Etats-Unis de l'Amérique du Nord. М. Н.	Ж. F.	Бразилія. Brésil. М. Н.	Ж. F.	Государства Цент. Амер. Etats d'Amerique Centrale. М. Н.	Ж. F.	Прочія Южно-Амер. государства. Autres Etats d'Amérique du Sud. М. Н.	Ж. F.	Неуказавшіе государства. Etat inconnu. М. Н.	Ж. F.	ВСЕГО. TOTAL. М. Н.	Ж. F.	Lieux de naissance / Lieux du recensement.
Привислинскія губ.	**3**	**3**	**—**	**2**	**3**	**6**	**268**	**259**	**37**	**32**	**54**	**95**	**42**	**38**	**166**	**186**	**699.672**	**491.120**	**Pologne.**
51. Варшавская	1	2	—	2	—	5	27	33	9	7	10	12	—	2	29	88	238.378	168.243	51. Varsovie.
въ т.ч. г. Варшава	—	1	—	1	—	5	17	15	1	1	2	2	—	—	19	58	134.239	108.110	Varsovie ville.
52. Калишская	—	—	—	—	1	—	11	11	7	8	7	7	1	—	—	—	32.131	26.694	52. Kalich.
53. Кѣлецкая	—	—	—	—	—	—	—	1	—	—	—	—	3	1	2	—	20.624	14.713	53. Keltsy.
54. Ломжинская	—	—	—	—	—	—	22	22	—	—	3	2	1	—	5	5	45.645	18.886	54. Lomja.
55. Люблинская	—	—	—	—	—	—	3	2	—	—	1	—	—	1	2	6	72.745	35.856	55. Lioubline.
56. Петроковская	2	—	—	—	2	—	11	11	5	7	2	3	—	4	29	43	155.153	144.159	56. Pétrokov.
57. Плоцкая	—	—	—	—	—	1	97	95	9	7	26	48	—	—	67	22	38.378	25.852	57. Plotsk.
58. Радомская	—	—	—	—	—	—	—	2	—	—	2	2	—	—	2	2	30.070	22.033	58. Radome.
59. Сувалкская	—	1	—	—	—	—	94	81	7	1	3	21	37	29	25	17	29.332	10.519	59. Souvalki.
60. Сѣдлецкая	—	—	—	—	—	—	3	1	—	2	—	—	—	1	5	3	37.216	24.165	60. Sédlets.
Кавказъ.	**10**	**5**	**—**	**—**	**25**	**12**	**15**	**6**	**3**	**—**	**4**	**2**	**9**	**4**	**87**	**61**	**863.652**	**588.779**	**Caucase.**
61. Бакинская	2	2	—	—	—	—	2	3	—	—	—	—	—	1	43	37	68.424	33.818	61. Bacou.
62. Дагестанская обл.	—	—	—	—	—	—	—	—	—	—	—	—	—	—	—	—	14.956	5.164	62. Daghestan.
63. Елисаветпольская	—	1	—	—	—	—	—	—	—	—	—	—	—	—	—	1	23.087	10.992	63. Elisavetpol.
64. Карсская обл.	—	—	—	—	—	—	—	—	—	—	—	—	—	—	—	—	55.636	32.002	64. Kars.
65. Кубанская обл	1	1	—	—	—	—	5	—	—	—	—	—	—	—	21	16	340.549	292.743	65. Kouban.
66. Кутаисская	2	—	—	—	1	1	2	1	3	—	—	1	7	1	9	1	38.484	15.147	66. Koutaiss.
67. Ставропольская	1	—	—	—	1	1	—	—	—	—	—	—	—	—	2	—	109.296	94.072	67. Stavropol.
68. Терская обл.	—	—	—	—	—	1	2	2	—	—	—	—	1	2	—	—	73.249	47.436	68. Tersk.
69. Тифлисская	3	1	—	—	22	9	1	—	—	—	2	1	—	—	12	6	85.865	30.992	69. Tiflis.
70. Черноморская	—	—	—	—	1	—	3	—	—	—	2	—	1	—	—	—	27.166	15.420	70. Tchernomorskaia.
71. Эриванская	1	—	—	—	—	—	—	—	—	—	—	—	—	—	—	—	26.940	10.993	71. Erivan.
Сибирь.	**11**	**2**	**5**	**4**	**1**	**2**	**45**	**37**	**5**	**3**	**11**	**13**	**4**	**—**	**11**	**4**	**838.234**	**569.281**	**Sibérie.**
72. Амурская обл.	1	—	—	—	—	—	2	1	—	—	2	4	1	—	—	—	39.664	24.407	72. Amour.
73. Енисейская	1	—	1	—	1	—	—	1	—	—	—	—	—	—	—	1	95.843	58.127	73. Enissey.
74. Забайкальская обл.	3	—	—	—	—	1	—	—	—	—	—	—	—	—	1	—	33.473	11.510	74. Transbaikal.
75. Иркутская	1	—	4	4	—	—	1	2	1	2	—	1	1	—	5	—	60.995	23.058	75. Irkoutsk.
76. Приморская обл.	1	—	—	—	—	1	33	27	4	1	2	4	—	—	3	1	108.361	28.736	76. Primorskaia.
77. Островъ Сахалинъ	—	—	—	—	—	—	1	—	—	—	—	—	1	—	—	—	16.671	4.254	77. Sakhaline.
78. Тобольская	—	—	—	—	—	—	1	4	—	—	—	—	—	—	1	1	131.090	104.364	78. Tobolsk.
79. Томская	4	2	—	—	—	—	1	1	—	—	6	4	1	—	1	1	336.742	308.791	79. Tomsk.
80. Якутская обл.	—	—	—	—	—	—	6	1	—	—	1	—	—	—	—	—	15.395	6.034	80. Iakoutsk.
Средняя Азія.	**730**	**60**	**2**	**—**	**2**	**—**	**3**	**1**	**1**	**2**	**1**	**1**	**5**	**2**	**—**	**—**	**298.048**	**201.293**	**Asie Centrale.**
81. Акмолинская обл.	—	—	—	—	—	—	1	1	—	—	—	—	4	1	—	—	76.773	68.519	81. Akmolinsk.
82. Закаспійская обл.	610	28	—	—	1	—	1	—	—	—	1	—	1	1	—	—	43.666	12.964	82. Transcaspienne.
83. Самаркандская обл.	51	30	1	—	—	—	—	—	1	1	—	—	—	—	—	—	13.957	4.895	83. Samarkand.
84. Семипалатинская обл.	—	—	—	—	—	—	—	—	—	—	—	—	—	—	—	—	16.836	14.158	84. Semipalatinsk.
85. Семирѣченская обл.	8	2	—	—	—	—	—	—	—	—	—	1	—	—	—	—	54.052	40.024	85. Semiretchensk.
86. Сыръ-Дарьинская обл.	61	—	—	—	—	—	—	—	—	1	—	—	—	—	—	—	32.132	15.644	86. Syr-Daria.
87. Тургайская обл.	—	—	—	—	—	—	—	—	—	—	—	—	—	—	—	—	16.822	14.746	87. Tourghai.
88. Уральская обл.	—	—	1	—	—	—	—	—	—	—	—	—	—	—	—	—	33.610	28.027	88. Ouralsk.
89. Ферганская обл.	—	—	—	—	1	—	1	—	—	—	—	—	—	—	—	—	10.200	2.316	89. Ferghane.

VIII. Распредѣленіе населенія по сословіямъ и состояніямъ.

Repartition de la population d'après les classes sociales et d'après la fortune.

СОСЛОВІЯ.	Дворяне потомственные и ихъ семьи. Noblesse héréditaire.		Дворяне личные, чиновники не изъ дворянъ и ихъ семьи. Noblesse personnelle et fonctionnaires.		Лица духовнаго званія всѣхъ христіанскихъ исповѣданій и ихъ семьи. Clergé des cultes chrétiens.		Потомственные и личные почетные граждане и ихъ семьи. Citoyens honoraires.	
	М. H.	Ж. F.	М. H.	Ж. F.	М. H.	Ж. F.	М. H.	Ж. F.
По Имперіи.	**583.824**	**636.345**	**303.653**	**326.466**	**275.813**	**313.134**	**175.689**	**167.23**
Европейская Россія	418.195	467.559	231.704	255.259	230.420	271.063	156.551	151.04
Привислинскія губерніи . . .	64.272	70.783	22.719	21.863	4.905	2.375	2.350	1.46
Кавказъ	86.861	84.106	27.137	26.741	29.561	27.996	10.565	9.19
Сибирь	8.552	7.874	14.393	14.946	9.444	10.225	4.724	4.30
Средняя Азія	5.944	6.023	7.700	7.657	1.483	1.475	1.499	1.23
Въ уѣздахъ.	**311.627**	**332.394**	**76.401**	**81.230**	**190.537**	**232.406**	**79.320**	**79.74**
Европейская Россія	222.914	244.419	54.724	59.844	158.179	200.191	71.087	72.51
Привислинскія губерніи . . .	23.980	24.975	7.692	7.640	2.776	1.244	568	36
Кавказъ	60.191	59.155	9.189	9.262	22.692	22.880	4.977	4.32
Сибирь	3.475	2.857	3.900	3.652	6.246	7.419	2.370	2.28
Средняя Азія	1.067	988	896	832	644	672	318	25
Въ городахъ.	**272.197**	**303.951**	**227.252**	**245.236**	**85.276**	**80.728**	**96.369**	**87.49**
Европейская Россія	195.281	223.140	176.980	195.415	72.241	70.872	85.464	78.53
Привислинскія губерніи . . .	40.292	45.808	15.027	14.223	2.129	1.131	1.782	1.09
Кавказъ	26.670	24.951	17.948	17.479	6.869	5.116	5.588	4.86
Сибирь	5.077	5.017	10.493	11.294	3.198	2.806	2.354	2.01
Средняя Азія	4.877	5.035	6.804	6.825	839	803	1.181	97
Сверхъ того:	**1.232**	**538**	**719**	**407**	**44**	**32**	**141**	**4**
Русское населеніе подлежащее переписи въ Финляндіи . .	463	355	318	245	20	29	53	1
Въ заграничномъ плаваніи на военныхъ судахъ	556	—	180	—	17	—	41	—
Русскія поселенія въ Бухарѣ	205	180	215	158	7	3	40	3
Русскіе подданные въ Хивѣ .	8	3	6	4	—	—	7	

Купцы и ихъ семьи. Marchands.		Мѣщане. Bourgeois de ville.		Крестьяне. Paysans.		Войсковые казаки. Cosaques.		CLASSES SOCIALES.
М. H.	Ж. F.	М. H.	Ж. F.	М. H.	Ж. F.	М. H.	Ж. F.	
137.522	**143.657**	**6.534.117**	**6.852.275**	**47.969.068**	**48.927.580**	**1.448.382**	**1.480.460**	**Pour tout l'Empire.**
116.410	123.153	4.828.446	5.117.525	38.556.934	40.084.498	704.326	735.424	Russie d'Europe.
								es districts.
								ope.
109.858	**115.153**	**3.612.868**	**3.836.453**	**3.820.624**	**2.705.484**	**101.719**	**70.202**	**Dans toutes les villes.**
92.638	98.339	2.515.399	2.718.039	3.008.177	2.170.042	38.509	28.654	Russie d'Europe.
4.142	4.022	659.969	699.745	361.131	266.670	8.283	95	Pologne.
7.798	7.214	278.324	261.550	266.685	155.419	24.945	18.052	Caucase.
3.318	3.528	97.623	99.975	103.328	72.359	6.848	5.058	Sibérie.
1.962	2.050	61.553	57.144	81.303	40.994	23.134	18.343	Asie Centrale.
47	**25**	**4.459**	**850**	**25.189**	**1.344**	**409**	**62**	**En outre:**
11	8	1.289	142	9.520	396	2	—	Population russe recensée en Finlande.
3	—	1.729	—	10.575	—	3	—	Équipages de la flotte armée en l'étranger.
33	17	1.377	673	5.012	915	379	44	Colonies russes en Bukhara.
—	—	64	35	82	33	25	18	Sujets russes en Khiva.

Errata.

À l'en-tête du tableau VIII se trouvent par une erreur d'impression quatre mots superflus n'ayant aucun rapport à ce tableau: „et d'après la fortune“, qui doivent par conséquent être retranchés.

VIII. Распредѣленіе населенія по сословіямъ и состояніямъ.

Repartition de la population d'après les classes sociales et d'après la fortune.

СОСЛОВІЯ.	Дворяне потомственные и ихъ семьи. Noblesse héréditaire.		Дворяне личные, чиновники не изъ дворянъ и ихъ семьи. Noblesse personnelle et fonctionnaires.		Лица духовнаго званія всѣхъ христіанскихъ исповѣданій и ихъ семьи. Clergé des cultes chrétiens.		Потомственные и личные почетные граждане и ихъ семьи. Citoyens honoraires.	
	М. Н.	Ж. F.	М. Н.	Ж. F.	М. Н.	Ж. F.	М. Н.	Ж. F.
По Имперіи.	583.824	636.345	303.653	326.466	275.813	313.134	175.689	167.23[illegible]
Европейская Россія	[illegible]	[illegible]	[illegible]	[illegible]	[illegible]	[illegible]	[illegible]	[illegible]
Привислинск								
Кавказъ . .								
Сибирь . .								
Средняя Азі								
Въ								
Европейская								
Привислинск								
Ка[illegible]зъ . .								
Сиб[illegible]ь . .								
Сре[illegible]ня Азі								
Въ городахъ.	272.197	303.951	227.252	245.236	85.276	80.728	96.369	87.491
Европейская Россія	195.281	223.140	176.980	195.415	72.241	70.872	85.464	78.536
Привислинскія губерніи . . .	40.292	45.808	15.027	14.223	2.129	1.131	1.782	1.098
Кавказъ	26.670	24.951	17.948	17.479	6.869	5.116	5.588	4.867
Сибирь	5.077	5.017	10.493	11.294	3.198	2.806	2.354	2.013
Средняя Азія	4.877	5.035	6.804	6.825	839	803	1.181	977
Сверхъ того:	1.232	538	719	407	44	32	141	45
Русское населеніе подлежащее переписи въ Финляндіи . .	463	355	318	245	20	29	53	10
Въ заграничномъ плаваніи на военныхъ судахъ	556	—	180	—	17	—	41	—
Русскія поселенія въ Бухарѣ	205	180	215	158	7	3	40	33
Русскіе подданные въ Хивѣ .	8	3	6	4	—	—	7	2

Купцы и ихъ семьи. Marchands.		Мѣщане. Bourgeois de ville.		Крестьяне. Paysans.		Войсковые казаки. Cosaques.		CLASSES SOCIALES.
М. Н.	Ж. F.	М. Н.	Ж. F.	М. Н.	Ж. F.	М. Н.	Ж. F.	
137.522	143.657	6.534.117	6.852.275	47.969.068	48.927.580	1.448.382	1.480.460	**Pour tout l'Empire.**
116.410	123.153	4.828.446	5.117.525	38.556.934	40.084.498	704.326	735.424	Russie d'Europe.
4.845	4.773	1.068.276	1.143.688	3.475.636	3.386.388	9.884	203	Pologne.
9.688	8.867	392.102	361.320	3.662.085	3.264.089	478.471	490.271	Caucase.
4.350	4.614	165.922	157.833	2.052.273	2.028.969	128.874	127.527	Sibérie.
2.229	2.250	79.371	71.909	222.140	163.636	126.827	127.035	Asie Centrale.
27.664	28.504	2.921.249	3.015.822	44.148.444	46.222.096	1.346.663	1.410.258	**Dans tous les districts.**
23.772	24.814	2.313.047	2.399.486	35.548.757	37.914.456	665.817	706.770	Russie d'Europe.
703	751	408.307	443.943	3.114.505	3.119.718	1.601	108	Pologne.
1.890	1.653	113.778	99.770	3.395.400	3.108.670	453.526	472.219	Caucase.
1.032	1.086	68.299	57.858	1.948.945	1.956.610	122.026	122.469	Sibérie.
267	200	17.818	14.765	140.837	122.642	103.693	108.692	Asie Centrale.
109.858	115.153	3.612.868	3.836.453	3.820.624	2.705.484	101.719	70.202	**Dans toutes les villes.**
92.638	98.339	2.515.399	2.718.039	3.008.177	2.170.042	38.509	28.654	Russie d'Europe.
4.142	4.022	659.969	699.745	361.131	266.670	8.283	95	Pologne.
7.798	7.214	278.324	261.550	266.685	155.419	24.945	18.052	Caucase.
3.318	3.528	97.623	99.975	103.328	72.359	6.848	5.058	Sibérie.
1.962	2.050	61.553	57.144	81.303	40.994	23.134	18.343	Asie Centrale.
47	25	4.459	850	25.189	1.344	409	62	**En outre:**
11	8	1.289	142	9.520	396	2	—	Population russe recensée en Finlande.
3	—	1.729	—	10.575	—	3	—	Équipages de la flotte armée en l'étranger.
33	17	1.377	673	5.012	915	379	44	Colonies russes en Bukhara.
—	—	64	35	82	33	25	18	Sujets russes en Khiva.

VIII. (*Продолженіе*). Распредѣленіе населенія по сословіямъ и состояніямъ.

Repartition de la population d'après les classes sociales et d'après la fortune.

СОСЛОВІЯ.	Инородцы. Peuplades indigènes. М. Н.	Инородцы. Peuplades indigènes. Ж. F.	Финляндскіе уроженцы безъ различія сословій. Finlandais. М. Н.	Финляндскіе уроженцы безъ различія сословій. Finlandais. Ж. F.	Лица, не принадлежавшія къ этимъ сословіямъ. Autres classes sociales. М. Н.	Лица, не принадлежавшія къ этимъ сословіямъ. Autres classes sociales. Ж. F.	Лица, не указавшія сословія. Sans indication. М. Н.	Лица, не указавшія сословія. Sans indication. Ж. F.
По Имперіи.	**4.423.808**	**3.874.157**	**16.811**	**18.774**	**210.801**	**143.112**	**36.410**	**35.425**
Европейская Россія	221.748	201.327	16.498	18.642	105.040	117.731	28.285	29.065
Привислинскія губерніи. . . .	65	14	10	10	3.641	3.173	1.672	1.210
Кавказъ.	75.815	64.111	46	50	9.026	8.318	3.477	2.859
Сибирь.	428.201	414.695	232	49	91.910	12.673	2.305	1.850
Средняя Азія.	3.697.979	3.194.010	25	23	1.184	1.217	671	441
Въ уѣздахъ.	**4.082.118**	**3.596.744**	**7.885**	**7.745**	**144.368**	**76.578**	**17.628**	**16.003**
Европейская Россія.	218.548	200.255	7.676	7.695	59.142	59.801	13.488	12.779
Привислинскія губерніи. . . .	32	12	5	2	2.639	2.426	762	527
Кавказъ.	74.515	63.569	6	4	5.362	4.827	1.937	1.701
Сибирь.	423.195	411.296	180	26	76.881	9.246	1.208	889
Средняя Азія.	3.365.828	2.921.612	18	18	344	278	233	107
Въ городахъ.	**341.690**	**277.413**	**8.926**	**11.029**	**66.433**	**66.534**	**18.782**	**19.422**
Европейская Россія.	3.200	1.072	8.822	10.947	45.898	57.930	14.797	16.286
Привислинскія губерніи . . .	33	2	5	8	1.002	747	910	683
Кавказъ.	1.300	542	40	46	3.664	3.491	1.540	1.158
Сибирь	5.006	3.399	52	23	15.029	3.427	1.097	961
Средняя Азія.	332.151	272.398	7	5	840	939	438	334
Сверхъ того:	**2.684**	**1.779**	**176**	**173**	**60**	**24**	**22**	**17**
Русское населеніе, подлежащее переписи въ Финляндіи. . .	—	—	176	173	33	17	6	6
Въ заграничномъ плаваніи на военныхъ судахъ. . . .	—	—	—	—	13	—	6	—
Русскія поселенія въ Бухарѣ.	675	157	—	—	13	7	10	11
Русскіе подданные въ Хивѣ.	2.009	1.622	—	—	1	—	—	—

ИТОГО русскихъ подданныхъ. TOTAL des sujets russes. М. Н.	ИТОГО русскихъ подданныхъ. TOTAL des sujets russes. Ж. F.	Иностранные подданные. Sujets étrangers. М. Н.	Иностранные подданные. Sujets étrangers. Ж. F.	ВСЕГО русскихъ и иностранныхъ подданныхъ. Grand total. М. Н.	ВСЕГО русскихъ и иностранныхъ подданныхъ. Grand total. Ж. F.	ВСЕГО русскихъ и иностранныхъ подданныхъ. Grand total. Обоего пола. Les deux sexes.	CLASSES SOCIALES.
62.115.898	**62.918.623**	**361.450**	**244.050**	**62.477.348**	**63.162.673**	**125.640.021**	**Pour tout l'Empire.**
45.614.557	47.572.292	135.018	120.997	45.749.575	47.693.289	93.442.864	Russie d'Europe.
4.658.275	4.635.945	53.815	54.218	4.712.090	4.690.163	9.402.253	Pologne.
4.784.834	4.347.922	101.879	54.729	4.886.713	4.402.651	9.289.364	Caucase.
2.911.180	2.785.557	53.239	8.846	2.964.419	2.794.403	5.758.822	Sibérie.
4.147.052	3.576.907	17.499	5.260	4.164.551	3.582.167	7.746.718	Asie Centrale.
53.353.904	**55.099.527**	**211.304**	**146.891**	**53.565.208**	**55.246.418**	**108.811.626**	**Dans tous les districts.**
39.357.151	41.903.020	71.410	61.943	39.428.561	41.964.963	81.393.524	Russie d'Europe.
3.563.570	3.601.713	39.549	38.759	3.603.119	3.640.472	7.243.591	Pologne.
4.143.463	3.848.037	60.522	37.086	4.203.985	3.885.123	8.089.108	Caucase.
2.657.757	2.575.697	32.305	7.296	2.690.062	2.582.993	5.273.055	Sibérie.
3.631.963	3.171.060	7.518	1.807	3.639.481	3.172.867	6.812.348	Asie Centrale.
8.761.994	**7.819.096**	**150.146**	**97.159**	**8.912.140**	**7.916.255**	**16.828.395**	**Dans toutes les villes.**
6.257.406	5.669.272	63.608	59.054	6.321.014	5.728.326	12.049.340	Russie d'Europe.
1.094.705	1.034.232	14.266	15.459	1.108.971	1.049.691	2.158.662	Pologne.
641.371	499.885	41.357	17.643	682.728	517.528	1.200.256	Caucase.
253.423	209.860	20.934	1.550	274.357	211.410	485.767	Sibérie.
515.089	405.847	9.981	3.453	525.070	409.300	934.370	Asie Centrale.
35.182	**5.296**	**168**	**15**	**35.350**	**5.311**	**40.661**	**En outre:**
11.891	1.381	—	4	11.891	1.385	13.276	Population russe, recensée en Finlande.
13.123	—	35	—	13.158	—	13.158	Équipages de la flotte armée en l'étranger.
7.966	2.198	133	11	8.099	2.209	10.308	Colonies russes en Bukhara.
2.202	1.717	—	—	2.202	1.717	3.919	Sujets russes en Khiva.

VIII. *(Продолженіе).* Распредѣленіе населенія по сословіямъ и состояніямъ, — вообще.

Repartition de la population d'après les classes sociales et d'après la fortune, — en général.

Сословія. / Губерніи.	Дворяне потомственные и ихъ семьи. Noblesse héréditaire.		Дворяне личные, чиновники не изъ дворянъ и ихъ семьи. Noblesse personnelle et fonctionnaires.		Лица духовнаго званія всѣхъ христіанскихъ исповѣданій и ихъ семьи. Clergé des cultes chrétiens.		Потомственные и личные почетные граждане и ихъ семьи. Citoyens honoraires.	
	М. H.	Ж. F.	М. H.	Ж. F.	М. H.	Ж. F.	М. H.	Ж. F.
Европейская Россія.	**418.195**	**467.559**	**231.704**	**255.259**	**230.420**	**271.063**	**156.551**	**151.046**
1. Архангельская	578	613	1.496	1.714	2.041	1.995	577	621
2. Астраханская	1.315	1.463	1.596	1.836	1.351	1.453	2.219	2.096
3. Бессарабская	5.589	6.184	4.873	5.217	5.424	5.491	9.006	8.590
4. Виленская	33.919	36.721	3.287	3.442	1.248	1.027	1.122	926
5. Витебская	10.732	11.370	4.871	5.004	1.963	2.253	1.336	1.355
6. Владимірская	2.041	2.395	2.692	3.144	7.102	8.620	3.826	3.963
7. Вологодская	1.107	1.308	2.508	2.988	6.064	6.998	1.403	1.369
8. Волынская	16.389	18.293	6.065	6.277	7.234	7.721	2.952	2.787
9. Воронежская	3.648	4.037	3.678	4.203	7.138	8.546	3.449	3.405
10. Вятская	1.099	1.267	3.504	4.137	6.005	7.907	1.811	1.910
11. Гродненская	9.463	9.748	3.433	3.110	1.670	1.651	1.056	895
12. Донского войска обл.	9.166	10.570	5.561	5.819	3.920	4.527	3.214	2.802
13. Екатеринославская	5.853	6.221	4.093	4.185	3.366	3.672	3.513	3.068
14. Казанская	3.192	3.587	4.336	4.575	4.531	5.067	1.900	1.805
15. Калужская	2.329	2.972	2.494	2.940	4.165	5.039	1.996	2.128
16. Кіевская	18.451	20.597	10.513	10.968	8.213	8.283	5.787	5.485
17. Ковенская	46.162	52.825	3.097	2.929	782	290	708	582
18. Костромская	1.992	2.640	2.944	3.507	6.820	8.500	3.026	3.145
19. Курляндская	3.733	4.018	1.687	1.489	398	401	682	735
20. Курская	7.275	8.801	3.383	3.870	6.980	7.368	4.198	4.356
21. Лифляндская	6.057	6.650	3.668	3.270	1.255	1.283	2.734	2.694
22. Минская	34.754	36.220	3.722	3.552	2.631	3.006	2.234	2.178
23. Могилевская	10.517	11.579	2.819	2.766	2.877	3.526	1.447	1.431
24. Московская	18.684	21.420	16.985	20.117	12.061	14.598	13.863	12.564
въ т. ч. г. Москва	16.486	18.777	15.249	17.991	4.925	6.556	11.397	10.206
25. Нижегородская	2.510	2.852	3.425	3.958	5.837	7.599	3.023	2.925
26. Новгородская	3.858	4.489	2.813	3.218	5.134	6.645	1.768	1.878
27. Олонецкая	1.079	1.145	1.338	1.488	1.763	2.127	542	559
28. Оренбургская	2.486	2.656	3.213	3.690	2.668	3.195	1.859	1.653
29. Орловская	4.180	4.777	4.112	4.728	6.275	7.476	4.618	4.804
30. Пензенская	2.413	2.923	2.595	2.892	4.603	5.863	1.410	1.377
31. Пермская	2.275	2.539	5.906	6.762	5.366	6.927	2.267	2.148
32. Подольская	14.169	16.009	5.075	5.260	6.858	7.160	4.888	4.762
33. Полтавская	12.661	14.496	6.720	7.153	7.573	8.590	3.313	2.813
34. Псковская	2.953	3.328	1.788	1.882	2.729	3.888	1.255	1.149
35. Рязанская	5.204	6.316	2.941	3.307	7.196	8.275	2.338	2.209
36. Самарская	2.545	2.846	3.094	3.250	4.599	6.039	2.431	2.410
37. С.-Петербургская	42.817	47.030	28.607	32.857	5.363	6.373	14.113	13.039
въ т. ч. г. С.-Петербургъ	37.910	41.753	24.165	28.402	3.608	4.089	11.997	11.020
38. Саратовская	3.231	3.670	4.378	5.128	4.344	4.943	3.557	3.547
39. Симбирская	1.844	2.079	2.512	2.606	3.963	4.732	1.570	1.623
40. Смоленская	7.804	9.094	3.687	4.051	5.005	6.628	2.448	2.689
41. Таврическая	5.938	6.487	5.047	5.289	2.356	2.373	2.616	2.354
42. Тамбовская	3.638	4.425	4.289	4.750	8.351	9.874	4.053	4.108
43. Тверская	2.459	3.224	3.051	3.649	7.483	10.035	1.819	2.088
44. Тульская	3.850	4.718	2.425	3.402	4.696	6.012	3.578	3.495
45. Уфимская	5.020	5.440	2.520	2.842	1.916	2.510	989	890
46. Харьковская	7.903	9.037	7.345	7.805	5.288	5.630	4.985	4.855
47. Херсонская	12.986	14.286	10.986	12.237	3.808	4.194	5.573	4.972
въ т. ч. г. Одесса	5.573	6.088	5.190	5.457	851	963	2.434	2.079
48. Черниговская	6.575	7.936	6.265	7.092	5.282	6.053	4.404	4.467
49. Эстляндская	1.672	2.069	1.078	1.075	297	333	541	650
50. Ярославская	2.080	2.189	3.189	3.829	6.428	8.367	2.534	2.692

Купцы и ихъ семьи. Marchands.		Мѣщане. Bourgeois de ville.		Крестьяне. Paysans.		Войсковые казаки. Cosaques.		Classes sociales. / Provinces.
М. H.	Ж. F.	М. H.	Ж. F.	М. H.	Ж. F.	М. H.	Ж. F.	
116.410	**123.153**	**4.828.446**	**5.117.525**	**38.556 934**	**40.084.498**	**704.326**	**735.424**	**Russie d'Europe.**
238	350	9.322	10.230	145.594	162.846	2	5	1. Arkhangel.
1.062	1.039	44.959	45.339	244.748	236.601	8.954	9.362	2. Astrakhan.
1.730	1.762	227.300	228.176	720.220	676.142	1.114	70	3. Bessarabie.
1.285	1.345	147.981	157.334	599.865	597.444	38	34	4. Vilna.
2.512	2.724	133.253	144.321	580.552	583.892	17	15	5. Vitebsk.
1.993	2.364	48.721	55.917	621.950	746.686	40	42	6. Vladimir.
796	903	15.585	18.315	606.941	672.877	8	13	7. Vologda.
1.879	2.004	314.145	326.065	1.134.666	1.106.396	1.598	47	8. Volhynie.
1.495	1.686	37.151	39.448	1.193.318	1.217.161	254	195	9. Voronège.
1.317	1.572	24.784	28.129	1.386.708	1.558.401	31	43	10. Viatka.
1.624	1.777	191.176	208.902	604.094	558.285	54	5	11. Grodno.
1.830	1.949	123.677	121.190	637.478	585.143	497.990	528.273	12. Pays du Don.
3.946	3.952	106.569	102.038	955.094	891.138	751	414	13. Ekatérinoslav.
1.596	1.823	41.503	46.896	1.000.402	1.045.117	74	39	14. Kazan.
1.309	1.443	35.866	41.496	451.036	571.760	51	38	15. Kalouga.
5.949	5.985	326.921	345.127	1.381.862	1.386.680	785	105	16. Kiev.
1.179	1.251	155.104	171.402	540.000	559.069	703	28	17. Kovna.
1.611	1.808	35.659	42.582	569.725	700.127	19	14	18. Kostroma.
471	525	49.970	5[illegible]	266.368	283.205	17	18	19. Kourlande.
2.194	2.393	48.347	51.997	1.092.295	1.124.615	75	61	20. Koursk.
2.572	2.381	73.822	80.262	532.397	564.896	52	15	21. Livonie.
1.688	1.831	248.150	258.964	772.277	768.803	21	20	22. Minsk.
1.667	1.829	140.415	151.409	666.378	685.155	6	3	23. Moghilev.
11.663	11.772	158.377	178.919	965.642	928.135	958	187	24. Moscou.
9.812	9.679	107.619	120.650	412.527	249.096	900	130	Moscou ville.
1.392	1.528	33.990	37.372	692.173	781.747	30	57	25. Nijni Novgorod.
1.442	1.679	32.637	34.426	597.453	655.293	23	27	26. Novgorod.
184	214	6.843	7.732	157.611	176.855	—	1	27. Olonets.
1.336	1.437	86.102	88.858	514.918	511.814	176.039	189.461	28. Orenbourg.
3.059	3.241	69.882	74.846	888.492	948.092	88	89	29. Orel.
1.093	1.107	27.793	30.508	662.761	720.176	26	37	30. Pensa.
2.558	2.560	46.677	50.564	1.370.529	1.478.637	123	98	31. Perm.
1.775	1.862	240.603	252.392	1.220.980	1.216.756	2.833	61	32. Podolie.
3.824	3.950	118.432	123.897	1.221.433	1.238.309	40	42	33. Poltava.
1.269	1.421	33.209	35.950	493.748	532.196	4	12	34. Pscov.
2.253	2.396	36.810	40.363	785.671	894.644	33	31	35. Riazan.
1.439	1.478	76.589	80.916	1.253.871	1.297.109	86	116	36. Samara.
9.211	10.762	164.258	181.322	806.189	639.703	2.771	289	37. St.-Pétersbourg.
8.099	9.312	124.530	144.339	451.406	294.499	2.084	227	St.-Pétersbourg ville.
2.380	2.507	100.748	107.996	1.048.624	1.096.294	4.178	4.476	38. Saratov.
699	736	29.565	33.919	687.357	751.710	16	12	39. Simbirsk.
1.953	1.936	42.193	45.029	654.803	733.285	13	15	40. Smolensk.
3.785	3.947	125.470	118.269	593.378	530.121	435	266	41. Tauride.
2.525	2.681	56.333	59.931	1.221.106	1.295.085	114	105	42. Tambov.
2.434	2.609	38.621	46.195	737.727	904.155	31	38	43. Tver.
2.147	2.282	48.730	53.654	597.078	677.362	128	15	44. Toula.
928	948	42.494	45.221	1.034.074	1.047.210	135	121	45. Oufa.
3.176	3.001	78.333	78.216	1.139.761	1.124.126	1.388	301	46. Kharkov.
6.189	6.114	373.732	375.617	957.874	888.582	1.751	223	47. Kherson.
2.554	2.411	114.914	117.647	70.145	39.408	838	100	Odessa ville.
3.109	3.255	126.038	139.317	964.605	1.008.514	396	439	48. Tchernigov.
291	335	15.297	16.321	180.948	186.987	9	3	49. Esthonie.
2.353	2.699	38.310	49.690	404.160	539.162	24	43	50. Yaroslavl.

VIII. *(Продолженіе).* Распредѣленіе населенія по сословіямъ и состояніямъ, — вообще.

Repartition de la population d'après les classes sociales et d'après la fortune, — en général.

Сословія. / Губерніи.	Инородцы. Peuplades indigènes. М. Н.	Ж. F.	Финляндскіе уроженцы безъ различія сословій. Finlandais. М. Н.	Ж. F.	Лица, не принадлежавшія къ этимъ сословіямъ. Autres classes sociales. М. Н.	Ж. F.	Лица, не указавшія сословія. Sans indication. М. Н.	Ж. F.	ИТОГО русскихъ подданныхъ. TOTAL des sujets russes. М. Н.	Ж. F.	Иностранные подданные. Sujets étrangers. М. Н.	Ж. F.	ВСЕГО русскихъ и иностранныхъ подданныхъ. Grand total. М. Н.	Ж. F.	Обоего пола. Les deux sexes.	Classes sociales. / Provinces.
Европейская Россія.	**221.748**	**201.327**	**16.498**	**18.642**	**105.040**	**117.731**	**28.285**	**29.065**	**45.614.557**	**47.572.292**	**135.018**	**120.997**	**45.749.575**	**47.693.289**	**93.442.864**	**Russie d'Europe.**
1. Архангельская	3.070	2.943	232	196	401	1.015	88	101	163.639	182.629	145	123	163.784	182.752	346.536	1. Arkhangel.
2. Астраханская	204.979	188.892	20	23	1.301	1.423	92	114	512.596	489.641	857	448	513.453	490.089	1.003.542	2. Astrakhan.
3. Бессарабская	9	11	7	8	2.236	1.917	639	540	978.147	934.108	13.092	10.065	991.239	944.173	1.935.412	3. Bessarabie.
4. Виленская	—	7	—	5	817	714	457	375	790.019	799.374	861	953	790.880	800.327	1.591.207	4. Vilna.
5. Витебская	3	5	2	2	796	674	284	212	736.321	751.827	561	537	736.882	752.364	1.489.246	5. Vitebsk.
6. Владимірская	1	—	3	3	1.493	1.802	251	239	690.113	825.175	199	204	690.312	825.379	1.515.691	6. Vladimir.
7. Вологодская	17	10	3	3	924	987	221	254	635.577	706.025	87	96	635.664	706.121	1.341.785	7. Vologda.
8. Волынская	16	—	8	6	1.397	1.141	1.154	1.130	1.487.503	1.471.867	15.300	14.812	1.502.803	1.486.679	2.989.482	8. Volhynie.
9 Воронежская	15	2	3	8	605	680	280	294	1.251.034	1.279.665	311	243	1.251.345	1.279.908	2.531.253	9. Voronège.
10. Вятская	8	1	1	2	632	566	412	472	1.426.312	1.604.407	47	65	1.426.359	1.604.472	3.030.831	10. Viatka.
11. Гродненская	3	1	1	1	580	615	279	264	813.433	785.254	2.400	2.322	815.833	787.576	1.603.409	11. Grodno.
12. Донского войска обл.	2.785	2.220	7	6	3.052	3.145	763	668	1.289.443	1.266.312	4.877	3.606	1.294.320	1.269.918	2.564.238	12. Pays du Don.
13. Екатеринославская	42	8	12	12	663	580	439	428	1.084.341	1.015.716	7.374	6.243	1.091.715	1.021.959	2.113.674	13. Ekatérinoslav.
14. Казанская	55	13	4	3	1.226	1.722	347	409	1.059.166	1.111.056	222	221	1.059.388	1.111.277	2.170.665	14. Kazan.
15. Калужская	10	—	1	2	1.658	2.652	473	636	501.388	631.106	185	164	501.573	631.270	1 132.843	15. Kalouga.
16. Кіевская	23	16	8	6	2.699	2.648	1.104	1.093	1.762.315	1.786.993	4.973	4.948	1.767.288	1.791.941	3.559.229	16. Kiev.
17. Ковенская	8	5	2	1	710	665	710	501	749.165	789.548	2.886	2.965	752.051	792.513	1.544.564	17. Kovna.
18. Костромская	—	7	4	6	1.030	1.336	213	182	623.043	763.854	60	58	623.103	763.912	1.387.015	18. Kostroma.
19. Курляндская	—	—	11	5	184	173	576	554	324.097	345.669	2.155	2.173	326.252	347.782	674.034	19. Kourlande.
20. Курская	19	1	3	1	856	817	250	222	1.165.875	1.204.502	315	320	1.166.190	1.204.822	2.371.012	20. Koursk.
21. Лифляндская	15	15	14	9	940	1.097	576	592	624.102	663.164	5.890	6.209	629.992	669.373	1.299.365	21. Livonie.
22. Минская	—	—	2	9	879	698	462	393	1.066.820	1.075.674	2.625	2.502	1.069.445	1.078.176	2.147.621	22. Minsk.
23. Могилевская	—	—	1	1	845	745	339	302	827.311	858.746	379	328	827.690	859.074	1.686.764	23. Moghilev.
24. Московская	25	6	136	157	12.120	13.696	1.668	2.007	1,212.182	1.203.578	7.085	7.736	1.219.267	1.211.314	2.430.581	24. Moscou.
въ т. ч. г. Москва	25	6	127	145	4.959	4.648	1.339	1.685	585.365	439.569	6.487	7.170	591.852	446.739	1.038.591	Moscou ville.
25. Нижегородская	6	—	13	14	1.407	1.654	440	406	744.246	840.112	221	195	744.467	840.307	1.584.774	25. Nijni Novgorod.
26. Новгородская	—	—	153	161	5.424	6.151	781	708	651.486	714.675	415	446	651.901	715.121	1.367.022	26. Novgorod.
27. Олонецкая	3	1	1.997	1.846	276	407	69	55	171.705	192.430	13	8	171.718	192.438	364.156	27. Olonets.
28. Оренбургская	3.291	1.835	—	1	954	957	309	276	793.175	805.833	596	541	793.771	806.374	1.600.145	28. Orenbourg.
29. Орловская	20	3	6	5	2.056	1.860	261	251	983.049	1.050.172	278	299	983.327	1.050.471	2.033.798	29. Orel.
30. Пензенская	4	3	10	3	1.036	1.174	164	215	703.908	766.278	146	142	704.054	766.420	1.470.474	30. Pensa.
31. Пермская	2.055	1.439	4	3	1.267	1.319	783	903	1.439.810	1.553.899	314	279	1.440.124	1.554.178	2.994.302	31. Perm.
32. Подольская	49	—	—	—	1.377	1.061	547	477	1.499.154	1.505.800	6.786	6.559	1.505.940	1.512.359	3.018.299	32. Podolie.
33. Полтавская	—	—	6	10	1.371	1.353	571	487	1.375.944	1.401.100	595	512	1.376.539	1.401.612	2 778.151	33. Poltava.
34. Псковская	—	—	16	14	2.077	2.258	280	297	539.328	582.395	304	290	539.632	582.685	1.122.317	34. Pscov.
35. Рязанская	9	4	1	1	771	796	211	188	843.438	958.530	121	107	843.559	958.637	1.802.196	35. Riazan.
36. Самарская	4.380	3.412	7	7	1.450	1.388	499	555	1.350.990	1.399.526	448	372	1.351.438	1.399.898	2.751.336	36. Samara.
37. С.-Петербургская	47	5	13.699	15.982	20.174	26.185	2.795	4.274	1,110.044	977.821	11.004	13.164	1.121.048	990.985	2.112.033	37. St.-Pétersbourg.
въ т.ч. г. С.-Петербургъ	45	3	7.819	9.786	8.470	12.880	2.495	3.877	682.628	560.187	10.039	12.066	692.667	572.253	1.264.920	St.-Pétersbourg ville.
38. Саратовская	437	324	18	12	1.333	1.567	543	545	1.173.771	1.231.009	533	516	1.174.304	1.231.525	2.405.829	38. Saratov.
39. Симбирская	21	2	5	3	1.007	1.177	260	254	728.819	798.853	90	86	728.909	798.939	1.527.848	39. Simbirsk.
40. Смоленская	3	—	—	1	1.513	1.775	379	384	719.801	804.887	315	276	720.116	805.163	1.525.279	40. Smolensk.
41. Таврическая	69	—	10	10	1.872	1.806	2.088	1.800	743.064	672.722	19.740	12.264	762.804	684.986	1.447.790	41. Tauride.
42. Тамбовская	10	2	2	2	577	595	443	439	1.301.441	1.381.997	282	310	1.301.723	1.382.307	2.684.030	42. Tambov.
43. Тверская	—	—	4	9	946	1.237	390	407	794.965	973.646	255	269	795.220	973.915	1.769.135	43. Tver.
44. Тульская	8	1	—	4	2.883	2.188	212	214	665.735	753.347	175	199	665.910	753.546	1.419.456	44. Toula.
45. Уфимская	155	121	2	1	1.173	1.248	207	136	1.089.613	1.106.688	188	153	1.089.801	1.106.841	2.196.642	45. Oufa.
46. Харьковская	33	2	5	8	2.847	3.163	868	860	1.251.932	1.237.004	1.827	1.553	1.253.759	1.238.557	2.492.316	46. Kharkov.
47. Херсонская	44	10	22	24	9.894	10.642	2.194	1.999	1,385.053	1.318.900	15.928	13.731	1.400.981	1.332.631	2.733.612	47. Kherson.
въ т. ч. г. Одесса	10	2	11	12	3.056	2.990	841	819	206.417	177.976	10.375	9.047	216.792	187.023	403.815	Odessa ville.
48. Черниговская	—	—	—	1	1.154	1.258	523	492	1.118.351	1.178.824	345	334	1.118.696	1.179.158	2.297.854	48. Tchernigov.
49. Эстляндская	—	—	25	33	1.068	1.358	115	174	201.341	209.338	1.068	969	202.409	210.307	412.716	49. Esthonie.
50. Ярославская	1	—	8	12	1.089	1.646	276	287	460.452	610.616	145	142	460.597	610.758	1.071.355	50. Yaroslavl.

VIII. *(Продолженіе).* Распредѣленіе населенія по сословіямъ и состояніямъ, — вообще.

Repartition de la population d'après les classes sociales et d'après la fortune, — en général.

Сословія. / Губерніи.	Дворяне потомственные и ихъ семьи. Noblesse héréditaire.		Дворяне личные, чиновники не изъ дворянъ и ихъ семьи. Noblesse personnelle et fonctionnaires.		Лица духовнаго званія всѣхъ христіанскихъ исповѣданій и ихъ семьи. Clergé des cultes chrétiens.		Потомственные и личные почетные граждане и ихъ семьи. Citoyens honoraires.		Купцы и ихъ семьи. Marchands.		Мѣщане. Bourgeois de ville.		Крестьяне. Paysans.		Войсковые казаки. Cosaques.		Classes sociales. / Provinces.
	М. H.	Ж. F.	М. H.	Ж. F.	М. H.	Ж. F.	М. H.	Ж. F.	М. H.	Ж. F.	М. H.	Ж. F.	М. H.	Ж. F.	М. H.	Ж. F.	
Привислинскія губ.	**64.272**	**70.783**	**22.719**	**21.863**	**4.905**	**2.375**	**2.350**	**1.465**	**4.845**	**4.773**	**1.068.276**	**1.143.688**	**3.475.636**	**3.386.388**	**9.884**	**203**	**Pologne.**
51. Варшавская.	29.855	35.262	6.932	6.845	926	349	1.132	730	2.299	2.367	309.845	328.077	612.944	567.358	1.591	41	51. Varsovie.
въ т. ч. г. Варшава.	21.806	26.647	5.256	5.525	497	243	967	650	2.046	2.102	201.644	217.379	103.210	83.294	1.233	18	Varsovie ville.
52. Калишская.	3.095	3.197	1.172	1.220	312	70	68	57	255	258	69.786	74.791	334.722	341.945	657	19	52. Kalich.
53. Кѣлецкая.	2.358	2.607	1.733	1.812	278	77	51	36	21	33	61.901	65.663	303.972	315.477	689	14	53. Kelsty.
54. Ломжинская.	3.557	3.489	1.889	1.596	250	87	199	73	149	140	59.885	59.968	233.337	213.214	727	4	54. Lomja.
55. Люблинская.	4.854	5.096	3.077	2.828	1.335	966	265	218	258	254	113.772	121.590	449.151	426.169	3.451	53	55. Lioubline.
56. Петроковская	7.285	7.380	2.357	2.041	301	87	235	129	1.254	1.133	208.130	235.956	458.534	442.052	225	22	56. Pétrokov.
57. Плоцкая.	4.045	4.055	1.017	1.023	224	33	85	51	55	59	40.574	43.454	226.256	227.453	1.586	24	57. Plotsk.
58. Радомская.	2.613	2.773	2.229	2.436	263	51	89	40	164	144	86.665	90.202	312.634	311.067	21	12	58. Radome.
59. Сувалкская.	2.057	2.107	1.641	1.486	316	77	114	56	199	183	34.461	36.645	247.205	253.307	729	11	59. Souvalki.
60. Сѣдлецкая.	4.553	4.817	672	576	700	578	112	75	191	202	83.257	87.342	296.881	288.346	208	3	60. Sédlets.
Кавказъ.	**86.861**	**84.106**	**27.137**	**26.741**	**29.561**	**27.996**	**10.565**	**9.194**	**9.688**	**8.867**	**392.102**	**361.320**	**3.662.085**	**3.264.089**	**478.471**	**490.271**	**Caucase.**
61. Бакинская.	9.391	7.820	2.851	2.614	679	488	652	458	1.660	1.380	51.697	46.246	371.628	301.891	768	78	61. Bacou.
62. Дагестанская обл.	2.481	2.500	1.145	1.083	80	60	290	231	320	282	9.944	8.596	266.261	274.334	1.252	75	62. Daghestan.
63. Елисаветпольская.	15.579	13.650	993	835	2.167	1.935	1.704	1.540	526	493	35.487	32.317	413.238	342.644	1.404	42	63. Elisavetpol.
64. Карсская обл.	1.150	939	517	377	733	599	136	136	128	113	9.152	6.719	132.460	111.379	3.247	67	64. Kars.
65. Кубанская обл.	3.905	4.280	2.996	3.344	2.268	2.360	1.368	1.213	1.391	1.474	116.991	113.301	438.946	399.845	384.028	403.169	65. Kouban.
66. Кутаисская.	30.358	31.123	5.728	5.349	11.842	11.428	1.107	843	1.338	1.119	18.333	16.317	462.261	435.496	1.358	99	66. Koutaiss.
67. Ставропольская.	1.279	1.326	1.465	1.669	1.644	1.821	604	567	580	493	22.306	21.528	390.846	380.465	761	740	67. Stavropol.
68. Терская обл.	2.891	3.280	2.449	2.732	925	972	879	725	1.054	1.012	40.584	37.262	299.814	269.361	81.895	85.406	68. Tersk.
69. Тифлисская.	14.757	14.590	7.531	7.511	5.698	5.165	2.715	2.559	2.073	1.874	53.868	48.553	474.383	389.535	1.672	297	69. Tiflis.
70. Черноморская.	541	421	330	242	103	59	223	151	126	105	5.597	4.402	21.152	13.155	260	269	70. Tchernomorsk.
71. Эриванская.	4.529	4.177	1.132	985	3.422	3.109	887	771	492	522	28.143	26.079	391.096	345.984	1.826	29	71. Erivan.
Сибирь.	**8.552**	**7.874**	**14.393**	**14.946**	**9.444**	**10.225**	**4.724**	**4.302**	**4.350**	**4.614**	**165.922**	**157.833**	**2.052.273**	**2.028.969**	**128.874**	**127.527**	**Sibérie.**
72. Амурская обл.	397	325	586	554	302	259	220	164	499	466	9.063	8.012	36.030	27.574	11.129	10.440	72. Amour.
73. Енисейская.	1.011	1.068	1.544	1.575	959	1.139	481	440	460	515	20.800	20.339	215.827	216.374	4.170	3.452	73. Enissey.
74. Забайкальская обл.	1.077	940	2.214	2.313	1.051	1.210	787	731	666	619	13.418	12.526	121.348	117.663	96.933	98.320	74. Transbaikal.
75. Иркутская.	1.442	1.335	2.523	2.694	1.235	1.312	595	562	700	750	18.571	18.842	155.602	153.024	2.575	2.816	75. Irkoutsk.
76. Приморская обл.	1.639	1.159	1.617	1.309	377	358	332	210	270	251	7.620	3.605	61.361	25.875	7.653	6.112	76. Primorskaia.
77. Островъ Сахалинъ.	65	57	83	75	28	33	12	8	1	1	192	165	5.832	3.628	17	52	77. Sakhaline.
78. Тобольская.	956	1.046	2.125	2.529	2.364	2.783	586	613	620	732	23.556	22.909	630.167	654.313	414	362	78. Tobolsk.
79. Томская.	1.834	1.843	3.223	3.469	2.665	2.687	1.614	1.491	1.049	1.183	69.752	69.251	813.588	822.278	5.067	5.162	79. Tomsk.
80. Якутская обл.	131	101	478	428	463	444	97	83	85	97	2.950	2.184	12.518	8.240	916	811	80. Iakoutsk.
Средняя Азія.	**5.944**	**6.023**	**7.700**	**7.657**	**1.483**	**1.475**	**1.499**	**1.231**	**2.229**	**2.250**	**79.371**	**71.909**	**222.140**	**163.636**	**126.827**	**127.035**	**Asie Centrale.**
81. Акмолинская обл.	1.406	1.528	1.908	2.149	422	410	246	256	515	592	15.907	16.168	73.005	64.384	36.088	38.619	81. Akmolinsk.
82. Закаспійская обл.	1.048	770	1.004	708	128	66	403	257	176	101	5.146	2.667	26.455	9.751	1.846	122	82. Transcaspienne.
83. Самаркандская обл.	507	491	450	438	34	21	110	67	89	73	3.623	2.568	9.328	3.286	691	131	83. Samarkand.
84. Семипалатинская обл.	432	468	747	856	132	173	160	156	480	553	11.895	12.148	11.859	9.833	14.356	14.361	84. Sémipalatinsk.
85. Семирѣченская обл.	546	659	877	901	185	175	111	108	383	366	15.250	14.329	32.734	28.540	15.959	13.798	85. Sèmirétchensk.
86. Сыръ-Дарьинская обл.	1.065	1.113	1.488	1.432	94	100	164	135	338	323	8.727	6.645	20.985	11.576	1.685	363	86. Syr-Daria.
87. Тургайская обл.	124	138	131	103	51	57	68	65	37	28	11.015	10.769	10.376	8.920	545	297	87. Tourgai.
88. Уральская обл.	364	435	592	630	409	451	147	127	147	157	5.170	4.989	30.697	26.187	54.886	59.280	88. Ouralsk.
89. Ферганская обл.	452	421	503	440	28	22	90	60	64	57	2.638	1.626	6.701	1.159	771	64	89. Ferghane.

VIII. (*Продолженіе*). Распредѣленіе населенія по сословіямъ и состояніямъ, — вообще.

Repartition de la population d'après les classes sociales et d'après la fortune, — en général.

Сословія. / Губерніи.	Инородцы. Peuplades indigènes. М. Н.	Ж. F.	Финляндскіе уроженцы безъ различія сословій. Finlandais. М. Н.	Ж. F.	Лица, не принадлежавшія къ этимъ сословіямъ. Autres classes sociales. М. Н.	Ж. F.	Лица, не указавшія сословія. Sans indication. М. Н.	Ж. F.	ИТОГО русскихъ подданныхъ. TOTAL des sujets russes. М. Н.	Ж. F.	Иностранные подданные. Sujets étrangers. М. Н.	Ж. F.	ВСЕГО русскихъ и иностранныхъ подданныхъ. Grand total. М. Н.	Ж. F.	Обоего пола. Les deux sexes.	Classes sociales. / Provinces.
Привислинскія губ.	65	14	10	10	3.641	3.173	1.672	1.210	4.658.275	4.635.945	53.815	54.218	4.712.090	4.690.163	9.402.253	**Pologne.**
51. Варшавская.	—	—	2	6	2.053	1.954	742	664	968.321	943.653	9.627	10.266	977.948	953.919	1.931.867	51. Varsovie.
въ т. ч. г. Варшава.	—	—	2	5	430	359	502	443	337.593	336.665	4.544	4.890	342.137	341.555	683.692	Varsovie ville.
52. Калишская.	—	—	—	—	32	20	38	27	410.137	421.604	4.351	4.505	414.488	426.109	840.597	52. Kalich.
53. Кѣлецкая.	—	—	—	—	94	16	134	55	371.231	385.790	2.469	2.505	373.700	388.295	761.995	53. Keltsy.
54. Ломжинская.	2	1	4	2	68	39	36	32	300.103	278.645	384	460	300.487	279.105	579.592	54. Lomja.
55. Люблинская.	10	6	—	—	317	218	321	98	576.811	557.496	13.150	13.205	589.961	570.701	1.160.662	55. Lioubline.
56. Петроковская	13	—	1	1	317	326	174	141	678.826	689.268	18.270	17.537	697.096	706.805	1.403.901	56. Pétrokov.
57. Плоцкая.	7	6	—	—	146	110	32	39	274.027	276.307	1.625	1.674	275.652	277.981	553.633	57. Plotsk.
58. Радомская.	—	—	—	—	248	225	49	33	404.975	406.983	1.474	1.515	406.449	408.498	814.947	58. Radome.
59. Сувалкская.	33	1	3	1	95	49	29	31	286.882	293.954	961	1.116	287.843	295.070	582.913	59. Souvalki.
60. Сѣдлецкая.	—	—	—	—	271	216	117	90	386.962	382.245	1.504	1.435	388.466	383.680	772.146	60. Sédlets.
Кавказъ.	75.815	64.111	46	50	9.026	8.318	3.477	2.859	4.784.834	4.347.922	101.879	54.729	4.886.713	4.402.651	9.289.364	**Caucase.**
61. Бакинская.	75	11	38	40	123	95	416	283	439.978	361.404	18.087	7.247	458.065	368.651	826.716	61. Bacou.
62. Дагестанская обл.	10	6	—	—	75	75	57	39	281.915	287.281	1.364	594	283.279	287.875	571.154	62. Daghestan.
63. Елисаветпольская.	2	—	—	—	139	28	126	101	471.365	393.585	8.647	4.818	480.012	398.403	878.415	63. Elisavetpol.
64. Карсская обл.	—	—	—	—	31	18	106	28	147.660	120.375	12.911	9.708	160.571	130.083	290.654	64. Kars.
65. Кубанская обл.	1.057	441	4	3	5.268	4.830	687	697	958.909	934.957	14.114	10.901	973.023	945.858	1.918.881	65. Kouban.
66. Кутаисская.	—	—	—	—	162	122	602	447	533.089	502.343	16.415	6.394	549.504	508.737	1.058.241	66. Koutaiss.
67. Ставропольская.	23.057	18.511	—	—	1.197	1.078	202	194	443.941	428.392	638	330	444.579	428.722	873.301	67. Stavropol.
68. Терская обл.	51.182	44.828	—	—	1.134	1.253	273	239	483.080	447.070	2.488	1.298	485.568	448.368	933.936	68. Tersk.
69. Тифлисская.	94	83	2	5	713	649	690	588	564.196	471.409	11.251	4.176	575.447	475.585	1.051.032	69. Tiflis.
70. Черноморская.	77	9	2	2	118	103	169	123	28.698	19.041	6.078	3.661	34.776	22.702	57.478	70. Tchernomorskaia.
71. Эриванская.	261	222	—	—	66	67	149	120	432.003	382.065	9.886	5.602	441.889	387.667	829.556	71. Erivan.
Сибирь.	428.201	414.695	232	49	91.910	12.673	2.305	1.850	2.911.180	2.785.557	53.239	8.846	2.964.419	2.794.403	5.758 822	**Sibérie.**
72. Амурская обл.	1.027	686	14	4	181	86	61	30	59.509	48.600	8.760	3.437	68.269	52.037	120.306	72. Amour.
73. Енисейская.	24.217	23.421	4	2	29.067	2.588	282	247	298.822	271.160	146	33	298.968	271.193	570.161	73. Enissey.
74. Забайкальская обл.	91.078	92.968	153	11	10.899	1.815	370	283	339.994	329.399	2.549	95	342.543	329.494	672.037	74. Transbaikal.
75. Иркутская.	60.409	55.449	2	3	29.772	2.964	457	376	273.883	240.127	196	61	274.079	240.188	514.267	75. Irkoutsk.
76. Приморская обл.	28.146	26.915	27	12	1.923	335	206	108	111.171	66.249	40.890	5.026	152.061	71.275	223.336	76. Primorskaia.
77. Островъ Сахалинъ.	2.333	1.935	—	—	11.463	1.638	55	12	20.081	7.604	391	37	20.472	7.641	28.113	77. Sakhaline.
78. Тобольская.	43.319	39.841	14	4	1.956	1.068	319	262	706.396	726.462	102	83	706.498	726.545	1.433.043	78. Tobolsk.
79. Томская.	60.214	56.263	8	7	2.244	1.551	496	491	961.754	965.676	178	71	961.932	965.747	1.927.679	79. Tomsk.
80. Якутская обл.	117.458	117.217	10	6	4.405	628	59	41	139.570	130.280	27	3	139.597	130.283	269.880	80. Iakoutsk.
Средняя Азія.	3.697.979	3.194.010	25	23	1.184	1.217	671	441	4.147.052	3.576.907	17.499	5.260	4.164.551	3.582.167	7.746.718	**Asie Centrale.**
81. Акмолинская обл.	224.936	202.956	—	2	300	392	141	116	354.874	327.572	88	74	354.962	327.646	682.608	81. Akmolinsk.
82. Закаспійская обл.	164.816	153.011	1	3	53	34	86	17	201.162	167.507	11.476	2.342	212.638	169.849	382.487	82. Transcaspienne.
83. Самаркандская обл.	455.842	379.993	1	1	18	13	40	23	470.733	387.105	1.710	473	472.443	387.578	860.021	83. Samarkand.
84. Семипалатинская обл.	324.464	280.646	6	2	167	201	77	66	364.775	319.463	213	139	364.988	319.602	684.590	84. Semipalatinsk.
85. Семирѣченская обл.	461.476	398.655	1	8	357	315	107	69	527.986	457.923	1.229	725	529.215	458.648	987.863	85. Semiretchensk.
86. Сыръ-Дарьинская обл.	766.257	651.727	4	2	160	127	123	102	801.090	673.645	2.321	1.342	803.411	674.987	1.478.398	86. Syr-Daria.
87. Тургайская обл.	215.399	194.906	4	—	25	20	6	2	237.781	215.305	222	108	238.003	215.413	453.416	87. Tourghai.
88. Уральская обл.	243.356	216.729	2	3	92	106	51	25	335.913	309.119	59	30	335.972	309.149	645.121	88. Ouralsk.
89. Ферганская обл.	841.433	715.387	6	2	12	9	40	21	852.738	719.268	181	27	852.919	719.295	1.572.214	89. Ferghane.

VIII. *(Продолженіе).* Распредѣленіе населенія по сословіямъ и состояніямъ—въ городахъ.

Repartition de la population d'après les classes sociales et d'après la fortune—dans les villes.

Сословія. / Губерніи.	Дворяне потомственные и ихъ семьи. Noblesse héréditaire.		Дворяне личные, чиновники не изъ дворянъ и ихъ семьи. Noblesse personnelle et fonctionnaires.		Лица духовнаго званія всѣхъ христіанскихъ исповѣданій и ихъ семьи. Clergé des cultes chrétiens.		Потомственные и личные почетные граждане и ихъ семьи. Citoyens honoraires.		Купцы и ихъ семьи. Marchands.		Мѣщане. Bourgeois de ville.		Крестьяне. Paysans.		Войсковые казаки. Cosaques.		Classes sociales. / Provinces.
	М. H.	Ж. F.	М. H.	Ж. F.	М. H.	Ж. F.	М. H.	Ж. F.	М. H.	Ж. F.	М. H.	Ж. F.	М. H.	Ж. F.	М. H.	Ж. F.	
Европейская Россія.	**195.281**	**223.140**	**176.980**	**195.415**	**72.241**	**70.872**	**85.464**	**78.536**	**92.638**	**98.339**	**2.515.399**	**2.718.039**	**3.008.177**	**2.170.042**	**38.509**	**28.654**	**Russie d'Europe.**
1. Архангельская	475	514	1.243	1.495	516	616	332	357	219	325	6.264	7.082	7.343	5.743	—	—	1. Arkhangel.
2. Астраханская	991	1.167	1.303	1.555	605	590	659	593	904	901	27.118	28.754	32.785	27.305	1.335	1.308	2. Astrakhan.
3. Бессарабская	2.570	3.022	2.947	3.227	1.247	1.150	1.243	1.119	1.277	1.334	114.501	117.340	23.036	11.616	500	25	3. Bessarabie.
4. Виленская	7.714	9.814	2.595	2.749	624	494	680	517	1.038	1.100	56.231	61.811	31.174	19.142	19	15	4. Vilna.
5. Витебская	3.074	3.221	2.932	2.974	622	494	660	626	2.104	2.273	69.757	78.893	29.942	16.953	9	3	5. Vitebsk.
6. Владимірская	1.525	1.801	2.160	2.516	2.193	2.102	2.312	2.325	1.593	1.880	28.887	32.797	58.517	47.981	30	12	6. Vladimir.
7. Вологодская	778	990	2.172	2.594	1.886	1.501	709	694	669	777	10.758	13.261	14.235	11.066	3	2	7. Vologda.
8. Волынская	4.611	5.621	3.360	3.443	1.419	949	736	648	1.259	1.431	75.045	79.255	39.101	14.230	586	6	8. Volhynie.
9. Воронежская	2.438	2.695	2.818	3.270	2.014	1.801	1.474	1.376	1.102	1.287	24.151	26.530	50.551	46.942	88	73	9. Voronège.
10. Вятская	757	841	2.525	2.946	1.676	1.643	755	764	991	1.193	16.153	19.102	25.950	19.311	5	6	10. Viatka.
11. Гродненская	3.244	3.541	2.095	2.045	328	348	480	380	1.366	1.523	90.249	96.280	36.172	13.690	2	1	11. Grodno.
12. Донского войска обл.	4.687	5.561	3.914	4.146	1.036	1.136	1.820	1.529	1.559	1.656	58.051	58.457	66.007	59.201	21.778	20.628	12. Pays du Don.
13. Екатеринославская	3.003	3.278	2.643	2.764	1.065	1.063	1.245	1.015	2.410	2.476	61.538	60.343	53.176	41.772	167	160	13. Ekatérinoslav.
14. Казанская	2.721	3.019	3.851	4.041	1.891	1.742	1.360	1.200	1.455	1.670	29.239	33.579	54.841	41.575	57	24	14. Kazan.
15. Калужская	1.575	1.936	2.074	2.402	1.261	1.145	1.020	964	1.033	1.136	23.035	27.192	18.851	10.714	17	8	15. Kalouga.
16. Кіевская	10.162	11.363	7.883	8.057	2.672	2.028	3.221	2.739	4.366	4.349	129.555	136.529	77.502	49.981	731	63	16. Kiev.
17. Ковенская	5.145	6.442	1.481	1.221	195	155	382	292	780	810	38.358	42.820	30.013	13.198	5	3	17. Kovna.
18. Костромская	1.121	1.487	2.234	2.529	1.823	1.358	1.533	1.456	1.164	1.309	18.897	23.129	19.054	16.282	3	1	18. Kostroma.
19. Курляндская	2.220	2.371	1.285	1.197	164	193	493	530	452	515	29.971	34.327	41.713	36.283	7	7	19. Kourlande.
20. Курская	3.356	4.209	2.413	2.706	1.881	1.600	1.556	1.586	1.711	1.882	32.933	36.781	66.618	61.114	28	18	20. Koursk.
21. Лифляндская	5.100	5.565	3.280	2.973	630	640	2.400	2.400	2.465	2.283	61.695	68.286	108.530	101.565	42	5	21. Livonie.
22. Минская	5.611	6.412	2.223	2.047	786	544	913	763	1.274	1.424	79.121	85.754	24.540	12.028	12	14	22. Minsk.
23. Могилевская	2.324	2.718	1.993	1.887	774	776	638	578	1.132	1.247	47.925	52.040	19.615	12.449	6	3	23. Moghilev.
24. Московская	17.344	19.697	16.118	19.021	6.071	7.481	12.021	10.890	10.880	10.844	124.466	140.435	441.366	269.114	913	137	24. Moscou.
въ т. ч. г. Москва	—	—	—	—	—	—	—	—	—	—	—	—	—	—	—	—	Moscou ville.
25. Нижегородская	1.908	2.087	2.752	3.168	1.628	1.702	1.706	1.597	1.037	1.155	23.124	26.236	40.640	32.014	15	18	25. Nijni Novgorod.
26. Новгородская	1.627	2.007	1.958	2 372	1.449	1.133	861	917	986	1.138	16.655	19.026	18.602	14.897	9	4	26. Novgorod.
27. Олонецкая	525	586	1.101	1.211	474	527	307	322	162	188	5.477	6.498	3.913	3.203	—	—	27. Olonets.
28. Оренбургская	1.603	1.677	2.448	2.755	749	824	577	408	956	1.026	44.541	47.026	21.096	15.395	4.107	3.999	28. Orenbourg.
29. Орловская	2.679	2.953	3.319	3.812	1.994	2.198	2.427	2.536	2.563	2.772	49.897	54.872	62.107	48.089	32	28	29. Orel.
30. Пензенская	1.276	1.548	2.205	2.406	1.452	1.656	689	676	888	901	18.750	20.690	42.556	42.671	10	6	30. Pensa.
31. Пермская	1.436	1.663	3.924	4.486	1.458	1.626	1.097	1.044	1.758	1.736	30.299	33.798	51.002	41.199	44	32	31. Perm.
32. Подольская	3.123	3.734	2.282	2,221	929	719	774	644	876	912	79.738	84.844	26.109	12.122	1.006	25	32. Podolie.
33. Полтавская	4.316	4.968	3.601	3.686	1.616	1.330	1.455	994	2.877	2.959	71.465	75.877	51.083	45.401	19	13	33. Poltava.
34. Псковская	1.812	1.879	1.446	1.488	707	994	768	588	867	1.008	13.423	15.016	16.921	14.175	1	4	34. Pscov.
35. Рязанская	2.224	2.654	2.224	2.457	2.043	1.740	1.167	1.029	1.697	1.811	22.744	25.151	55.900	46.027	9	11	35. Riazan.
36. Самарская	1.236	1.415	2.121	2,226	1.182	1.463	913	859	1.015	1.044	39.026	41.644	32.996	29.351	20	29	36. Samara.
37. С.-Петербургская	41.462	45.478	27.715	31.867	4.069	4.800	13.232	12.149	8.932	10.386	143.418	160.682	517.002	322.343	2.751	264	37. St.-Pétersbourg.
въ т. ч. г. С.-Петербургъ	—	—	—	—	—	—	—	—	—	—	—	—	—	—	—	—	St.-Pétersbourg ville.
38. Саратовская	2.111	2.419	3.564	4.268	1.471	1.507	1.807	1.748	2.000	2.102	69.917	75.744	71.305	64.173	1.023	1.040	38. Saratov.
39. Симбирская	1.110	1.166	2.103	2.095	1.176	946	734	679	558	575	19.713	22.865	27.336	25.398	4	4	39. Simbirsk.
40. Смоленская	2.808	3.196	2.565	2.733	1.363	1.357	1.301	1.347	1.571	1.575	26.071	28.966	28.434	16.604	2	2	40. Smolensk.
41. Таврическая	3.925	4.535	3.846	4.167	885	811	1.593	1.463	2.579	2.737	75.714	73.235	60.359	35.218	67	99	41. Tauride.
42. Тамбовская	2.144	2.676	3.173	3.482	2.425	2.043	1.888	1.647	2.015	2.128	36.513	40.504	65.760	58.406	69	51	42. Tambov.
43. Тверская	1.596	2.002	2.387	2.795	2.455	2.463	1.095	1.246	2.155	2.249	28.783	35.186	37.782	30.885	10	9	43. Tver.
44. Тульская	1.843	2.237	1.904	2.765	1.469	1.580	1.985	1.818	1.479	1.588	37.488	41.703	42.920	29.281	115	4	44. Toula.
45. Уфимская	1.281	1.586	1.781	1.985	631	903	419	376	607	627	19.890	21.505	28.357	25.498	34	33	45. Oufa.
46. Харьковская	5.657	6.530	5.464	5.727	1.707	1.684	2.832	2.508	2.772	2.581	54.532	55.204	113.737	100.352	1.114	113	46. Kharkov.
47. Херсонская	9.470	10.587	8.902	10.011	1.658	1.690	3.885	3.318	4.991	4.980	244.830	249.280	120.562	73.421	1.553	155	47. Kherson.
въ т. ч. г. Одесса	—	—	—	—	—	—	—	—	—	—	—	—	—	—	—	—	Odessa ville.
48. Черниговская	2.866	3.337	3.110	3.431	1.538	1.298	1.274	1.118	1.752	1.891	55.253	61.440	35.899	33.503	144	184	48. Tchernigov.
49. Эстляндская	1.089	1.404	922	937	141	158	397	483	261	297	10.825	11.457	24.052	21.192	1	—	49. Esthonie.
50. Ярославская	1.608	1.531	2.621	3.059	2.193	2.171	1.639	1.681	2.081	2.348	23.415	28.813	41.115	29.969	7	5	50. Yaroslavl.

VIII. *(Продолженіе).* Распредѣленіе населенія по сословіямъ и состояніямъ—въ городахъ.

Repartition de la population d'après les classes sociales et d'après la fortune—dans les villes.

Сословія. / Губерніи.	Инородцы. Peuplades indigènes. М. H.	Инородцы. Peuplades indigènes. Ж. F.	Финляндскіе уроженцы безъ различія сословій. Finlandais. М. H.	Финляндскіе уроженцы безъ различія сословій. Finlandais. Ж. F.	Лица, не принадлежавшія къ этимъ сословіямъ. Autres classes sociales. М. H.	Лица, не принадлежавшія къ этимъ сословіямъ. Autres classes sociales. Ж. F.	Лица, не указавшія сословія. Sans indication. М. H.	Лица, не указавшія сословія. Sans indication. Ж. F.
Европейская Россія.	**3.200**	**1.072**	**8.822**	**10.947**	**45.898**	**57.930**	**14.797**	**16.286**
1. Архангельская	32	38	2	3	313	895	58	63
2. Астраханская	854	427	13	15	979	1.164	35	58
3. Бессарабская	7	4	7	8	795	721	240	198
4. Виленская	—	6	—	5	540	492	251	170
5. Витебская	1	—	1	—	342	370	141	108
6. Владимірская	—	—	1	1	699	924	76	85
7. Вологодская	5	—	—	—	232	345	94	112
8. Волынская	16	—	2	1	237	288	191	176
9. Воронежская	4	—	3	8	183	300	99	114
10. Вятская	1	—	1	1	155	244	266	298
11. Гродненская	—	—	—	1	313	381	140	132
12. Донского войска обл.	31	17	1	3	908	912	398	344
13. Екатеринославская	13	—	4	4	271	274	126	138
14. Казанская	53	13	4	3	876	1.411	251	308
15. Калужская	6	—	1	—	208	391	117	131
16. Кіевская	12	3	7	3	1.022	1.080	559	575
17. Ковенская	1	1	1	1	227	258	418	144
18. Костромская	—	—	4	6	278	437	105	88
19. Курляндская	—	—	8	5	141	142	278	257
20. Курская	15	1	—	1	248	292	123	128
21. Лифляндская	3	7	12	6	886	1.071	331	411
22. Минская	—	—	—	—	224	297	164	144
23. Могилевская	—	—	—	1	228	321	150	164
24. Московская	25	6	127	145	5.237	5.022	1.391	1.748
въ т. ч. г. Москва	—	—	—	—	—	—	—	—
25. Нижегородская	—	—	6	9	673	979	178	165
26. Новгородская	—	—	19	23	580	901	67	77
27. Олонецкая	2	1	237	339	144	248	18	13
28. Оренбургская	864	269	—	1	521	615	186	166
29. Орловская	17	2	6	4	463	538	177	183
30. Пензенская	2	3	5	2	432	586	116	125
31. Пермская	734	46	3	2	336	481	362	432
32. Подольская	46	—	—	—	229	246	149	103
33. Полтавская	—	—	6	9	678	805	245	225
34. Псковская	—	—	8	7	327	512	144	140
35. Рязанская	2	1	1	1	271	393	99	89
36. Самарская	218	161	4	6	528	565	216	239
37. С.-Петербургская	46	3	8.252	10.232	10.925	16.009	2.625	4.085
въ т.ч. г. С.-Петербургъ	—	—	—	—	—	—	—	—
38. Саратовская	75	55	13	9	772	1.053	315	299
39. Симбирская	—	—	1	1	490	726	153	151
40. Смоленская	1	—	—	—	251	300	127	131
41. Таврическая	61	—	9	10	1.128	1.171	809	759
42. Тамбовская	5	2	2	2	252	335	184	224
43. Тверская	—	—	2	5	400	691	152	190
44. Тульская	7	1	—	4	944	391	128	128
45. Уфимская	—	—	2	—	659	818	57	73
46. Харьковская	1	—	4	7	807	1.109	359	319
47. Херсонская	39	5	15	18	6.898	8.085	1.436	1.324
въ т. ч. г. Одесса	—	—	—	—	—	—	—	—
48. Черниговская	—	—	—	—	283	341	264	239
49. Эстляндская	—	—	22	27	767	1.032	88	145
50. Ярославская	1	—	6	8	598	968	141	168

ИТОГО русскихъ подданныхъ. TOTAL des sujets russes. М. H.	ИТОГО русскихъ подданныхъ. TOTAL des sujets russes. Ж. F.	Иностранные подданные. Sujets étrangers. М. H.	Иностранные подданные. Sujets étrangers. Ж. F.	ВСЕГО русскихъ и иностранныхъ подданныхъ. Grand total. М. H.	ВСЕГО русскихъ и иностранныхъ подданныхъ. Grand total. Ж. F.	ВСЕГО русскихъ и иностранныхъ подданныхъ. Grand total. Обоего пола. Les deux sexes.	Classes sociales. / Provinces.
6.257.406	**5.669.272**	**63.608**	**59.054**	**6.321.014**	**5.728.326**	**12.049.340**	**Russie d'Europe.**
16.797	17.131	54	62	16.851	17.193	34.044	1. Arkhangel.
67.581	63.837	709	375	68.290	64.212	132.502	2. Astrakhan.
148.370	139.764	2.862	2.336	151.232	142.100	293.332	3. Bessarabie.
100.866	96.315	371	455	101.237	96.770	198.007	4. Vilna.
109.585	105.915	210	209	109.795	106.124	215.919	5. Vitebsk.
97.993	92.424	96	105	98.089	92.529	190.618	6. Vladimir.
31.541	31.342	46	53	31.587	31.395	62.982	7. Vologda.
126.563	106.048	617	619	127.180	106.667	233.847	8. Volhynie.
84.925	84.396	167	144	85.092	84.540	169.632	9. Voronège.
49.235	46.349	23	35	49.258	46.384	95.642	10. Viatka.
134.389	118.322	932	948	135.321	119.270	254.591	11. Grodno.
160.190	153.590	2.881	2.032	163.071	155.622	318.693	12. Pays du Don.
125.661	113.287	1.248	809	126.909	114.096	241.005	13. Ekatérinoslav.
96.599	88.585	201	203	96.800	88.788	185.588	14. Kazan.
49.198	46.019	33	45	49.231	46.064	95.295	15. Kalouga.
237.692	216.770	2.431	2.360	240.123	219.130	459.253	16. Kiev.
77.006	65.345	377	416	77.383	65.761	143.144	17. Kovna.
46.216	48.082	36	31	46.252	48.113	94.365	18. Kostroma.
76.732	75.827	1.635	1.567	78.367	77.394	155.761	19. Kourlande.
110.882	110.318	163	164	111.045	110.482	221.527	20. Koursk.
185.374	185.212	4.942	5.253	190.316	190.465	380.781	21. Livonie.
114.868	109.427	298	352	115.166	109.779	224.945	22. Minsk.
74.785	72.184	115	103	74.900	72.287	147.187	23. Moghilev.
635.959	484.540	6.603	7.280	642.562	491.820	1.134.382	24. Moscou.
—	—	—	—	—	—	—	Moscou ville.
73.667	69.130	119	115	73.786	69.245	143.031	25. Nijni Novgorod.
42.813	42.495	73	89	42.886	42.584	85.470	26. Novgorod.
12.360	13.136	7	5	12.367	13.141	25.508	27. Olonets.
77.648	74.161	419	373	78.067	74.534	152.601	28. Orenbourg.
125.681	117.987	159	181	125.840	118.168	244.008	29. Orel.
68.381	71.270	92	95	68.473	71.365	139.838	30. Pensa.
92.453	86.545	180	161	92.633	86.706	179.339	31. Perm.
115.261	105.570	538	501	115.799	106.071	221.870	32. Podolie.
137.361	136.267	362	304	137.723	136.571	274.294	33. Poltava.
36.424	35.811	184	179	36.608	35.990	72.598	34. Pscov.
88.381	81.364	62	67	88.443	81.431	169.874	35. Riazan.
79.475	79.002	207	158	79.682	79.160	158.842	36. Samara.
780.429	618.298	10.434	12.592	790.863	630.890	1.421.753	37. St.-Pétersbourg.
—	—	—	—	—	—	—	St.-Pétersbourg ville.
154.373	154.417	392	367	154.765	154.784	309.549	38. Saratov.
53.378	54.606	32	33	53.410	54.639	108.049	39. Simbirsk.
64.494	56.211	94	96	64.588	56.307	120.895	40. Smolensk.
150.975	124 205	8.794	5.342	159.769	129.547	289.316	41. Tauride.
114.430	111.500	161	173	114.591	111.673	226.264	42. Tambov.
76.817	77.721	98	133	76.915	77.854	154.769	43. Tver.
90.282	81.500	96	102	90.378	81.602	171.980	44. Toula.
53.718	53.404	102	79	53.820	53.483	107.303	45. Oufa.
188.986	176.134	1.209	1.014	190.195	177.148	367.343	46. Kharkov.
404.239	362.874	11.763	10.084	416.002	372.958	788.960	47. Kherson.
—	—	—	—	—	—	—	Odessa ville.
102.383	106.782	138	150	102.521	106.932	209.453	48. Tchernigov.
38.565	37.132	761	623	39.326	37.755	77.081	49. Esthonie.
75.425	70.721	82	82	75.507	70.803	146.310	50. Yaroslavl.

VIII. *(Продолженіе).* Распредѣленіе населенія по сословіямъ и состояніямъ—въ городахъ.

Repartition de la population d'après les classes sociales et d'après la fortune—dans les villes.

Сословія. / Губерніи.	Дворяне потомственные и ихъ семьи. Noblesse héréditaire.		Дворяне личные, чиновники не изъ дворянъ и ихъ семьи. Noblesse personnelle et fonctionnaires.		Лица духовнаго званія всѣхъ христіанскихъ исповѣданій и ихъ семьи. Clergé des cultes chrétiens.		Потомственные и личные почетные граждане и ихъ семьи. Citoyens honoraires.		Купцы и ихъ семьи. Marchands.		Мѣщане. Bourgeois de ville.		Крестьяне. Paysans.		Войсковые казаки. Cosaques.		Classes sociales. / Provinces.
	М. H.	Ж. F.	М. H.	Ж. F.	М. H.	Ж. F.	М. H.	Ж. F.	М. H.	Ж. F.	М. H.	Ж. F.	М. H.	Ж. F.	М. H.	Ж. F.	
Привислинскія губерніи.	**40.292**	**45.808**	**15.027**	**14.223**	**2.129**	**1.131**	**1.782**	**1.098**	**4.142**	**4.022**	**659.969**	**699.745**	**361.131**	**266.670**	**8.283**	**95**	**Pologne.**
51. Варшавская.	24.101	29.147	5.821	5.943	636	285	1.013	672	2.184	2.240	251.604	269.618	135.186	102.833	1.442	25	51. Varsovie.
въ т. ч. г. Варшава.	—	—	—	—	—	—	—	—	—	—	—	—	—	—	—	—	Varsovie ville.
52. Калишская.	1.505	1.562	609	604	114	61	53	44	210	209	36.988	39.814	16.203	15.632	642	8	52. Kalich.
53. Кѣлецкая.	1.059	1.202	890	853	82	48	21	18	6	3	24.642	26.039	8.340	6.206	432	3	53. Kelsty.
54. Ломжинская.	1.107	1.071	956	838	78	58	108	38	82	61	25.284	25.079	14.408	4.795	647	2	54. Lomja.
55. Люблинская.	2.427	2.550	1.791	1.533	579	322	141	115	173	166	51.821	55.528	28.853	10.696	2.590	26	55. Lioubline.
56. Петроковская.	3.675	3.853	1.707	1.486	142	70	173	77	1.014	888	148.339	155.109	90.519	89.571	222	19	56. Pétrokov.
57. Плоцкая.	1.779	1.761	522	459	97	30	80	45	45	51	24.304	26.122	19.829	11.116	1.416	11	57. Plotsk.
58. Радомская.	1.469	1.521	1.128	1.080	92	43	69	26	132	117	34.382	36.175	13.567	9.897	2	1	58. Radome.
59. Сувалкская.	1.040	1.015	1.085	994	112	49	67	26	174	156	20.768	22.441	16.287	8.298	685	—	59. Souvalki.
60. Сѣдлецкая.	2.130	2.126	518	433	197	165	57	37	122	131	41.837	43.820	17.939	7.626	205	—	60. Sédlets.
Кавказъ.	**26.670**	**24.951**	**17.948**	**17.479**	**6.869**	**5.116**	**5.588**	**4.867**	**7.798**	**7.214**	**278.324**	**261.550**	**266.685**	**155.419**	**24.945**	**18.052**	**Caucase.**
61. Бакинская.	2.743	2.400	2.037	1.978	397	298	503	370	1.604	1.329	46.617	42.856	32.753	19.797	245	60	61. Bacou.
62. Дагестанская.	871	890	623	533	49	43	156	127	305	267	9.117	8.188	13.033	7.916	650	46	62. Daghestan.
63. Елисаветпольская.	2.355	2.169	710	574	385	323	434	346	495	463	31.608	29.819	10.109	5.371	116	28	63. Elisavetpol.
64. Карсская обл.	578	407	372	287	137	98	33	31	100	86	7.730	6.043	12.259	2.146	1.931	41	64. Kars.
65. Кубанская обл.	1.293	1.516	1.795	1.948	497	412	529	436	932	1.004	48.514	48.292	42.296	37.369	14.730	13.673	65. Kouban.
66. Кутаисская.	5.511	4.348	2.349	1.729	1.453	710	497	383	622	497	14.075	12.722	28.000	10.519	1.124	52	66. Koutaiss.
67. Ставропольская.	953	999	1.155	1.310	724	779	308	296	370	373	13 863	13.812	23.480	22.069	285	293	67. Stavropol.
68. Терская обл.	2.111	2.378	1.788	2.001	375	385	585	528	955	943	27.256	25.960	26.214	15.621	3.580	3.449	68. Tersk.
69. Тифлисская.	8.408	8.257	5.924	6.078	2.212	1.575	2.137	2.068	1.919	1.754	48.500	45.198	54 069	23.858	795	236	69. Tiflis.
70. Черноморская.	320	273	263	199	35	20	134	93	103	86	3.888	3.189	5.727	2.926	154	162	70. Tchernomorsk.
71. Эриванская.	1.527	1.314	932	842	605	473	272	189	393	412	27.156	25.471	18.745	7.827	1.335	12	71. Erivan.
Сибирь.	**5.077**	**5.017**	**10.493**	**11.294**	**3.198**	**2.806**	**2.354**	**2.013**	**3.318**	**3.528**	**97.623**	**99.975**	**103.328**	**72.359**	**6.848**	**5.058**	**Sibérie.**
72. Амурская обл.	319	281	416	425	141	104	151	113	424	396	6.484	6.328	7.898	4.804	688	267	72. Amour.
73. Енисейская.	578	670	1.249	1.295	300	344	254	239	352	398	13.385	13.903	13.619	11.042	488	443	73. Enissey.
74. Забайкальская обл.	413	408	1.341	1.478	285	286	265	240	467	418	7.756	7.942	7.082	4.883	3.573	2.301	74. Transbaikal.
75. Иркутская.	893	911	1.938	2.194	495	443	327	316	558	605	12.554	13.709	11.801	9.318	803	873	75. Irkoutsk.
76. Приморская обл.	1.057	802	1.078	930	118	113	183	109	203	192	4.130	2.455	15.744	2.990	648	509	76. Primorskaia.
77. Островъ Сахалинъ.	43	38	36	39	6	5	6	1	—	—	112	75	2.058	942	13	20	77. Sakhaline.
78. Тобольская.	619	699	1.777	2.090	711	697	305	257	488	604	17.029	17.700	22.040	19.252	79	78	78. Tobolsk.
79. Томская.	1.105	1.152	2.336	2.533	968	665	832	701	786	853	35.564	37.271	22.252	18.378	94	73	79. Tomsk.
80. Якутская обл.	50	56	322	310	174	149	31	37	40	62	609	592	834	750	462	494	80. Iakoutsk.
Средняя Азія.	**4.877**	**5.035**	**6.804**	**6.825**	**839**	**803**	**1.181**	**977**	**1.962**	**2.050**	**61.553**	**57.144**	**81.303**	**40.994**	**23.134**	**18.343**	**Asie Centrale.**
81. Акмолинская обл.	1.074	1.166	1.804	2.035	260	220	210	219	504	582	13.801	14.278	12.728	9.017	3.853	4.160	81. Akmolinsk.
82. Закаспійская обл.	874	681	860	627	92	45	325	218	165	99	3.949	2.204	16.632	4.946	1.232	100	82. Transcaspienne.
83. Самаркандская обл.	460	475	423	410	25	19	99	63	77	66	3.310	2.391	7.270	2.409	334	37	83. Samarkand.
84. Семипалатинская обл.	331	241	633	724	77	105	122	126	419	502	9.366	10.002	5.771	4.141	2.673	2.114	84. Sémipalatinsk.
85. Семирѣченская обл.	374	464	590	596	72	77	87	84	271	282	10.881	10.562	6.396	4.009	3.413	1.583	85. Sèmirétchensk.
86. Сыръ-Дарьинская обл.	1.035	1.082	1.440	1.394	66	78	155	128	323	316	7.518	5.592	11.811	2.902	1.424	208	86. Syr-Daria.
87. Тургайская обл.	60	90	84	81	40	46	19	16	30	24	7.097	7.394	1.547	1.140	219	96	87. Tourgai.
88. Уральская обл.	249	326	483	520	183	191	82	66	123	128	3.148	3.145	12.843	11.345	9.395	9.991	88. Ouralsk.
89. Ферганская обл.	420	410	487	438	24	22	82	57	50	51	2.483	1.576	6.305	1.085	591	54	89. Ferghane.

VIII. *(Продолженіе).* Распредѣленіе населенія по сословіямъ и состояніямъ—въ городахъ.

Repartition de la population d'après les classes sociales et d'après la fortune—dans les villes.

Сословія. / Губерніи.	Инородцы. Peuplades indigènes. М. Н.	Инородцы. Peuplades indigènes. Ж. F.	Финляндскіе уроженцы безъ различія сословій. Finlandais. М. Н.	Финляндскіе уроженцы безъ различія сословій. Finlandais. Ж. F.	Лица, не принадлежавшія къ этимъ сословіямъ. Autres classes sociales. М. Н.	Лица, не принадлежавшія къ этимъ сословіямъ. Autres classes sociales. Ж. F.	Лица, не указавшія сословія. Sans indication. М. Н.	Лица, не указавшія сословія. Sans indication. Ж. F.	ИТОГО русскихъ подданныхъ. TOTAL des sujets russes. М. Н.	ИТОГО русскихъ подданныхъ. TOTAL des sujets russes. Ж. F.	Иностранные подданные. Sujets étrangers. М. Н.	Иностранные подданные. Sujets étrangers. Ж. F.	ВСЕГО русскихъ и иностранныхъ подданныхъ. Grand total. М. Н.	ВСЕГО русскихъ и иностранныхъ подданныхъ. Grand total. Ж. F.	ВСЕГО русскихъ и иностранныхъ подданныхъ. Grand total. Обоего пола. Les deux sexes.	Classes sociales. / Provinces.
Привислинскія губ.	33	2	5	8	1.002	747	910	683	1.094.705	1.034.232	14.266	15.459	1.108.971	1.049.691	2.158.662	**Pologne.**
51. Варшавская.	—	—	2	5	526	432	554	474	423.069	411.674	5.041	5.459	428.110	417.133	845.243	51. Varsovie.
въ т. ч. г. Варшава.	—	—	—	—	—	—	—	—	—	—	—	—	—	—	—	Varsovie ville.
52. Калишская.	—	—	—	—	9	4	14	12	56.347	57.950	761	934	57.108	58.884	115.992	52. Kalich.
53. Кѣлецкая.	—	—	—	—	72	10	71	10	35.615	34.392	183	212	35.798	34.604	70.402	53. Keltsy.
54. Ломжинская.	—	—	—	1	39	23	7	11	42.716	31.977	51	80	42.767	32.057	74.824	54. Lomja.
55. Люблинская.	1	1	—	—	128	102	114	54	88.618	71.093	534	579	89.152	71.672	160.824	55. Lioubline.
56. Петроковская	—	—	1	1	95	85	70	58	245.957	251.217	7.036	7.353	252.993	258.570	511.563	56. Pétrokov.
57. Плоцкая.	—	1	—	—	53	32	13	25	48.138	39.653	197	249	48.335	39.902	88.237	57. Plotsk.
58. Радомская.	—	—	—	—	7	4	23	17	50.871	48.881	208	270	51.079	49.151	100.230	58. Radome.
59. Сувалкская.	32	—	2	1	22	25	9	9	40.283	33.014	148	203	40.431	33.217	73.648	59. Souvalki.
60. Сѣдлецкая.	—	—	—	—	51	30	35	13	63.091	54.381	107	120	63.198	54.501	117.699	60. Sédlets.
Кавказъ.	1.300	542	40	46	3.664	3.491	1.540	1.158	641.371	499.885	41.357	17.643	682.728	517.528	1.200.256	**Caucase.**
61. Бакинская.	65	8	38	40	102	84	304	193	87.408	69.413	10.106	3.068	97.514	72.481	169.995	61. Bacou.
62. Дагестанская обл.	3	—	—	—	55	59	28	23	24.890	18.092	1.160	465	26.050	18.557	44.607	62. Daghestan.
63. Елисаветпольская.	2	—	—	—	115	12	47	42	46.376	39.147	2.399	1.337	48.775	40.484	89.259	63. Elisavetpol.
64. Карсская обл.	—	—	—	—	11	5	73	22	23.224	9.166	3.166	2.282	26.390	11.448	37.838	64. Kars.
65. Кубанская обл.	35	15	—	—	1.337	1.312	194	182	112.152	106.159	1.722	1.175	113.874	107.334	221.208	65. Kouban.
66. Кутаисская.	—	—	—	—	99	58	228	106	53.958	31.124	9.030	3.404	62.988	34.528	97.516	66. Koutaiss.
67. Ставропольская.	73	29	—	—	690	701	95	94	41.996	40.755	191	83	42.187	40.838	83.025	67. Stavropol.
68. Терская обл.	948	402	—	—	688	701	146	167	64.646	52.535	1.928	939	66.574	53.474	120.048	68. Tersk.
69. Тифлисская.	14	1	—	4	502	495	341	294	124.821	89.818	7.362	2.795	132.183	92.613	224.796	69. Tiflis.
70. Черноморская.	56	2	2	2	44	37	40	19	10.766	7.008	1.286	581	12.052	7.589	19.641	70. Tchernomorskaia.
71. Эриванская.	104	85	—	—	21	27	44	16	51.134	36.668	3.007	1.514	54.141	38.182	92.323	71. Erivan.
Сибирь.	5.006	3.399	52	23	15.029	3.427	1.097	961	253.423	209.860	20.934	1.550	274.357	211.410	485.767	**Sibérie.**
72. Амурская обл.	22	16	11	1	98	58	36	15	16.688	12.808	3.163	175	19.851	12.983	32.834	72. Amour.
73. Енисейская.	107	100	2	2	3.237	513	116	140	33.687	29.089	87	21	33.774	29.110	62.884	73. Enissey.
74. Забайкальская обл.	871	336	7	—	1.183	353	189	131	23.432	18.776	555	15	23.987	18.791	42.778	74. Transbaikal.
75. Иркутская.	428	159	—	1	2.941	933	219	208	32.957	29.670	127	41	33.084	29.711	62.795	75. Irkoutsk.
76. Приморская обл.	573	358	25	11	832	240	64	41	24.655	8.750	16.819	1.193	41.474	9.943	51.417	76. Primorskaia.
77. Островъ Сахалинъ.	2	14	—	—	4.734	388	16	6	7.026	1.528	33	8	7.059	1.536	8.595	77. Sakhaline.
78. Тобольская.	589	360	4	4	1.101	404	200	165	44.942	42.310	53	46	44.995	42.356	87.351	78. Tobolsk.
79. Томская.	463	290	3	4	533	464	236	237	65.172	62.621	90	48	65.262	62.669	127.931	79. Tomsk.
80. Якутская обл.	1.951	1.766	—	—	370	74	21	18	4.864	4.308	7	3	4.871	4.311	9.182	80. Iakoutsk.
Средняя Азія.	332.151	272.398	7	5	840	939	438	334	515.089	405.847	9.981	3.453	525.070	409.300	934.370	**Asie Centrale.**
81. Акмолинская обл.	4.714	3.179	—	2	252	340	119	109	39.319	35.307	64	62	39.383	35.369	74.752	81. Akmolinsk.
82. Закаспійская обл.	1.056	376	—	1	38	29	72	14	25.295	9.340	6.010	1.232	31.305	10.572	41.877	82. Transcaspienne
83. Самаркандская обл.	62.626	53.793	—	—	16	13	27	22	74.667	59.698	622	326	75.289	60.024	135.313	83. Samarkand.
84. Семипалатинская обл.	9.978	6.567	4	—	129	162	57	52	29.560	24.836	63	29	29.623	24.865	54.488	84. Semipalatinsk.
85. Семирѣченская обл.	12.095	9.252	—	—	164	160	50	31	34.393	27.100	898	583	35.291	27.683	62.974	85. Semiretchensk.
86. Сыръ-Дарьинская обл.	91.281	75.303	—	1	138	117	78	78	115.269	87.199	1.990	1.138	117.259	88.337	205.596	86. Syr-Daria.
87. Тургайская обл.	817	493	—	—	20	15	—	—	9.933	9.395	146	56	10.079	9.451	19.530	87. Tourghai.
88. Уральская обл.	2.030	998	—	—	74	95	14	11	28.624	26.816	28	14	28.652	26.830	55.482	88. Ouralsk.
89. Ферганская обл.	147.554	122.437	3	1	9	8	21	17	158.029	126.156	160	13	158.189	126.169	284.358	89. Ferghane.

VIII. *(Продолженіе).* Распредѣленіе населенія по сословіямъ и состояніямъ — въ уѣздахъ.

Repartition de la population d'après les classes sociales et d'après la fortune—dans les districts.

Сословія. / Губерніи.	Дворяне потомственные и ихъ семьи. Noblesse héréditaire. М. H.	Ж. F.	Дворяне личные, чиновники не изъ дворянъ и ихъ семьи. Noblesse personnelle et fonctionnaires. М. H.	Ж. F.	Лица духовнаго званія всѣхъ христіанскихъ исповѣданій и ихъ семьи. Clergé des cultes chrétiens. М. H.	Ж. F.	Потомственные и личные почетные граждане и ихъ семьи. Citoyens honoraires. М. H.	Ж. F.	Купцы и ихъ семьи. Marchands. М. H.	Ж. F.	Мѣщане. Bourgeois de ville. М. H.	Ж. F.	Крестьяне. Paysans. М. H.	Ж. F.	Войсковые казаки. Cosaques. М. H.	Ж. F.	Classes sociales. / Provinces.
Европейская Россія.	**222.914**	**244.419**	**54.724**	**59.844**	**158.179**	**200.191**	**71.087**	**72.510**	**23.772**	**24.814**	**2.313.047**	**2.399.486**	**35.548.757**	**37.914.456**	**665.817**	**706.770**	**Russie d'Europe.**
1. Архангельская	103	99	253	219	1.525	1.379	245	264	19	25	3.058	3.148	138.251	157.103	2	5	1. Arkhangel.
2. Астраханская	324	296	293	281	746	863	1.560	1.503	158	138	17.841	16.585	211.963	209.296	7.619	8.054	2. Astrakhan.
3. Бессарабская	3.019	3.162	1.926	1.990	4.177	4.341	7.763	7.471	453	428	112.799	110.836	697.184	664.526	614	45	3. Bessarabie.
4. Виленская	26.205	26.907	692	693	624	533	442	409	247	245	91.750	95.523	568.691	578.302	19	19	4. Vilna.
5. Витебская	7.658	8.149	1.939	2.030	1.341	1.759	676	729	408	451	63.496	65.428	550.610	566.939	8	12	5. Vitebsk.
6. Владимірская	516	594	532	628	4.909	6.518	1.514	1.638	400	484	19.834	23.120	563.433	698.705	10	30	6. Vladimir.
7. Вологодская	329	318	336	394	4.178	5.497	694	675	127	126	4.827	5.054	592.706	661.811	5	11	7. Vologda.
8. Волынская	11.778	12.672	2.705	2.834	5.815	6.772	2.216	2.139	620	573	239.100	246.810	1.095.565	1.092.166	1.012	41	8. Volhynie.
9. Воронежская	1.210	1.342	860	933	5.124	6.745	1.975	2.029	393	399	13.000	12.918	1.142.767	1.170.219	166	122	9. Voronège.
10. Вятская	342	426	979	1.191	4.329	6.264	1.056	1.146	326	379	8.631	9.027	1.360.758	1.539.090	26	37	10. Viatka.
11. Гродненская	6.219	6.207	1.338	1.065	1.342	1.303	576	515	258	254	100.927	112.622	567.922	544.595	52	4	11. Grodno.
12. Донского войска обл.	4.479	5.009	1.647	1.673	2.884	3.391	1.394	1.273	271	293	65.626	62.733	571.471	525.942	476.212	507.645	12. Pays du Don.
13. Екатеринославская	2.850	2.943	1.450	1.421	2.301	2.609	2.268	2.053	1.536	1.476	45.031	41.695	901.918	849.366	584	254	13. Ekatérinoslav.
14. Казанская	471	568	485	534	2.640	3.325	540	605	141	153	12.264	13.317	945.561	1.003.542	17	15	14. Kazan.
15. Калужская	754	1.036	420	538	2.904	3.894	976	1.164	276	307	12.831	14.304	432.185	561.046	34	30	15. Kalouga.
16. Кіевская	8.289	9.234	2.630	2.911	5.541	6.255	2.566	2.746	1.583	1.636	197.366	208.598	1.304.360	1.336.699	54	42	16. Kiev.
17. Ковенская	41.017	46.383	1.616	1.708	587	135	326	290	399	441	116.746	128.582	509.987	545.871	698	25	17. Kovna.
18. Костромская	871	1.153	710	978	4.997	7.142	1.493	1.689	447	499	16.762	19.453	550.671	683.845	16	13	18. Kostroma.
19. Курляндская	1.513	1.647	402	292	234	208	189	205	19	10	19.999	20.219	224.655	246.922	10	11	19. Kourlande.
20. Курская	3.919	4.592	970	1.164	5.099	5.768	2.642	2.770	483	511	15.414	15.216	1.025.677	1.063.501	47	43	20. Koursk.
21. Лифляндская	957	1.085	388	297	625	643	334	294	107	98	12.127	11.976	423.867	463.331	10	10	21. Livonie.
22. Минская	29.143	29.808	1.499	1.505	1.845	2.462	1.321	1.415	414	407	169.029	173.210	747.737	756.775	9	6	22. Minsk.
23. Могилевская	8.193	8.861	826	879	2.103	2.750	809	853	535	582	92.490	99.369	646.763	672.706	—	—	23. Moghilev.
24. Московская	1.340	1.723	867	1.096	5.990	7.117	1.842	1.674	783	928	33.911	38.484	524.276	659.021	45	50	24. Moscou.
въ т. ч. г. Москва	—	—	—	—	—	—	—	—	—	—	—	—	—	—	—	—	Moscou ville.
25. Нижегородская	602	765	673	790	4.209	5.897	1.317	1.328	355	373	10.866	11.136	651.533	749.733	15	39	25. Nijni Novgorod.
26. Новгородская	2.231	2.482	855	846	3 685	5.512	907	961	456	541	15.982	15.400	578.851	640.396	14	23	26. Novgorod.
27. Олонецкая	554	559	237	277	1.289	1.600	235	237	22	26	1.366	1.234	153.698	173.652	—	1	27. Olonets.
28. Оренбургская	883	979	765	935	1.919	2.371	1.282	1.245	380	411	41.561	41.832	493.822	496.419	171.932	185.462	28. Orenbourg.
29. Орловская	1.501	1.824	793	916	4.281	5.278	2.191	2.268	496	469	19.985	19.974	826.385	900.003	56	61	29. Orel.
30. Пензенская	1.137	1.375	390	486	3.151	4.207	721	701	205	206	9.043	9.818	620.205	677.505	16	31	30. Pensa.
31. Пермская	839	876	1.982	2.276	3.908	5.301	1.170	1.104	800	824	16.378	16.766	1.319.527	1.437.438	79	66	31. Perm.
32. Подольская	11.046	12.275	2.793	3.039	5.929	6.441	4.114	4.118	899	950	160.865	167.548	1.194.871	1.204.634	1.827	36	32. Podolie.
33. Полтавская	8.345	9.528	3.119	3.467	5.957	7.260	1.858	1.819	947	991	46.967	48.020	1.170.350	1.192.908	21	29	33. Poltava.
34. Псковская	1.141	1.449	342	394	2.022	2.894	487	561	402	413	19.786	20.934	476.827	518.021	3	8	34. Pscov.
35. Рязанская	2.980	3.662	717	850	5.153	6.535	1.171	1.180	556	585	14.066	15.212	729.771	848.617	24	20	35. Riazan.
36. Самарская	1.309	1.431	973	1.024	3.417	4.576	1.518	1.551	424	434	37.563	39.272	1.220.875	1.267.758	66	87	36. Samara.
37. С.-Петербургская	1.355	1.552	892	990	1.294	1.573	881	890	279	376	20.840	20.640	289.187	317.360	20	25	37. St.-Pétersbourg.
въ т. ч. г. С.-Петербургъ	—	—	—	—	—	—	—	—	—	—	—	—	—	—	—	—	St.-Pétersbourg ville.
38. Саратовская	1.120	1.251	814	860	2.873	3.436	1.750	1.799	380	405	30.831	32.252	977.319	1.032.121	3.155	3.436	38. Saratov.
39. Симбирская	734	913	409	511	2.787	3.786	836	944	141	161	9.852	11.054	660.021	726.312	12	8	39. Simbirsk.
40. Смоленская	4.996	5.898	1.122	1.318	3.642	5.271	1.147	1.342	382	361	16.122	16.063	626.369	716.681	11	13	40. Smolensk.
41. Таврическая	2.013	1.952	1.201	1.122	1.471	1.562	1.023	891	1.206	1.210	49.756	45.034	533.019	494.903	368	167	41. Tauride.
42. Тамбовская	1.494	1.749	1.116	1.268	5.926	7.831	2.165	2.461	510	553	19.820	19.427	1.155.346	1.236.679	45	54	42. Tambov.
43. Тверская	863	1.222	664	854	5.028	7.572	724	842	279	360	9.838	11.009	699.945	873.270	21	29	43. Tver.
44. Тульская	2.007	2.481	521	637	3.227	4.432	1.593	1.677	668	694	11.242	11.951	554.158	648.081	13	11	44. Toula.
45. Уфимская	3.739	3.854	739	857	1.285	1.607	570	514	321	321	22.604	23.716	1.005.717	1.021.712	101	88	45. Oufa.
46. Харьковская	2.246	2.507	1.881	2.078	3.581	3.946	2.153	2.347	404	420	23.801	23.012	1.026.024	1.023.774	274	188	46. Kharkov.
47. Херсонская	3.516	3.699	2.084	2.226	2.150	2.504	1.688	1.654	1.198	1.134	128.902	126.337	837.312	815.161	198	68	47. Kherson.
въ т. ч. г. Одесса	—	—	—	—	—	—	—	—	—	—	—	—	—	—	—	—	Odessa ville.
48. Черниговская	3.709	4.599	3.155	3.661	3.744	4.755	3.130	3.349	1.357	1.364	70.785	77.877	928.706	975.011	252	255	48. Tchernigov.
49. Эстляндская	583	665	156	138	156	175	144	167	30	38	4.472	4.864	156.896	165.795	8	38	49. Esthonie.
50. Ярославская	472	658	568	770	4.235	6.196	895	1.011	272	351	14.895	20.877	363.045	509.193	17	3	50. Yaroslavl.

VIII. (*Продолженіе*). Распредѣленіе населенія по сословіямъ и состояніямъ—въ уѣздахъ.

Repartition de la population d'après les classes sociales et d'après la fortune—dans les districts.

Сословія. / Губерніи.	Инородцы. Peuplades indigènes. М. Н.	Ж. F.	Финляндскіе уроженцы безъ различія сословій. Finlandais. М. Н.	Ж. F.	Лица, не принадлежавшія къ этимъ сословіямъ. Autres classes sociales. М. Н.	Ж. F.	Лица, не указавшія сословія. Sans indication. М. Н.	Ж. F.	ИТОГО русскихъ подданныхъ. TOTAL des sujets russes. М. Н.	Ж. F.	Иностранные подданные. Sujets étrangers. М. Н.	Ж. F.	ВСЕГО русскихъ и иностранныхъ подданныхъ. Grand total. М. Н.	Ж. F.	Обоего пола. Les deux sexes.	Classes sociales. / Provinces.
Европейская Россія.	**218.548**	**200.255**	**7.676**	**7.695**	**59.142**	**59.801**	**13.488**	**12.779**	**39.357.151**	**41.903.020**	**71.410**	**61.943**	**39.428.561**	**41.964.963**	**81.393.524**	**Russie d'Europe.**
1. Архангельская	3.038	2.905	230	193	88	120	30	38	146.842	165.498	91	61	146.933	165.559	312.492	1. Arkhangel.
2. Астраханская	204.125	188.465	7	8	322	259	57	56	445.015	425.804	148	73	445.163	425.877	871.040	2. Astrakhan.
3. Бессарабская	2	7	—	—	1.441	1.196	399	342	829.777	794.344	10.230	7.729	840.007	802.073	1.642.080	3. Bessarabie.
4. Виленская	—	1	—	—	277	222	206	205	689.153	703.059	490	498	689.643	703.557	1.393.200	4. Vilna.
5. Витебская	2	5	1	2	454	304	143	104	626.736	645.912	351	328	627.087	646.240	1.273.327	5. Vitebsk.
6. Владимірская	1	—	2	2	794	878	175	154	592.120	732.751	103	99	592.223	732.850	1.325.073	6. Vladimir.
7. Вологодская	12	10	3	3	692	642	127	142	604.036	674.683	41	43	604.077	674.726	1.278.803	7. Vologda.
8. Волынская	—	—	6	5	1.160	853	963	954	1.360.940	1.365.819	14.683	14.193	1.375.623	1.380.012	2.755.635	8. Volhynie.
9. Воронежская	11	2	—	—	422	380	181	180	1.166.109	1.195.269	144	99	1.166.253	1.195.368	2.361.621	9. Voronège.
10. Вятская	7	1	—	1	477	322	146	174	1.377.077	1.558.058	24	30	1.377.101	1.558.088	2.935.189	10. Viatka.
11. Гродненская	3	1	1	—	267	234	139	132	679.044	666.932	1.468	1.374	680.512	668.306	1.348.818	11. Grodno.
12. Донского войска обл.	2.754	2.203	6	3	2.144	2.233	365	324	1.129.253	1.112.722	1.996	1.574	1.131.249	1.114.296	2.245.545	12. Pays du Don.
13. Екатеринославская	29	8	8	8	392	306	313	290	958.680	902.429	6.126	5.434	964.806	907.863	1.872.669	13. Ekatérinoslav.
14. Казанская	2	—	—		350	311	96	101	962.567	1.022.471	21	18	962.588	1.022.489	1.985.077	14. Kazan.
15. Калужская	4	—	—	2	1.450	2.261	356	505	452.190	585.087	152	119	452.342	585.206	1.037.548	15. Kalouga.
16. Кіевская	11	13	1	3	1.677	1.568	545	518	1.524.623	1.570.223	2.542	2.588	1.527.165	1.572.811	3.099.976	16. Kiev.
17. Ковенская	7	4	1	—	483	407	292	357	672.159	724.203	2.509	2.549	674.668	726 752	1.401.420	17. Kovna.
18. Костромская	—	7	—	—	752	899	108	94	576.827	715.772	24	27	576.851	715.799	1.292.650	18. Kostroma.
19. Курляндская	—	—	3	—	43	31	298	297	247.365	269.842	520	546	247.885	270.388	518.273	19. Kourlande.
20. Курская	4	—	3	—	608	525	127	94	1.054.993	1.094.184	152	156	1.055.145	1.094.340	2.149.485	20. Koursk.
21. Лифляндская	12	8	2	3	54	26	245	181	438.728	477.952	948	956	439.676	478.908	918.584	21. Livonie.
22. Минская	—	—	2	9	655	401	298	249	951.952	966.247	2.327	2.150	954.279	968.397	1.922.676	22. Minsk.
23. Могилевская	—	—	1	—	617	424	189	138	752.526	786.562	264	225	752.790	786.787	1.539.577	23. Moghilev.
24. Московская	—	—	9	12	6.883	8.674	277	259	576.223	719.038	482	456	576.705	719.494	1.296.199	24. Moscou.
въ т. ч. г. Москва	—	—	—	—	—	—	—	—	—	—	—	—	—	—	—	Moscou ville.
25. Нижегородская	6	—	7	5	734	675	262	241	670.579	770.982	102	80	670.681	771.062	1.441.743	25. Nijni Novgorod.
26. Новгородская	—	—	134	138	4.844	5.250	714	631	608.673	672.180	342	357	609.015	672.537	1.281.552	26. Novgorod.
27. Олонецкая	1	—	1.760	1.507	132	159	51	42	159.345	179.294	6	3	159.351	179.297	338.648	27. Olonets.
28. Оренбургская	2.427	1.566	—	—	433	342	123	110	715.527	731.672	177	168	715.704	731.840	1.447.544	28. Orenbourg.
29. Орловская	3	1	—	1	1.593	1.322	84	68	857.368	932.185	119	118	857.487	932.303	1.789.790	29. Orel.
30. Пензенская	2	—	5	1	604	588	48	90	635.527	695.008	54	47	635.581	695.055	1.330.636	30. Pensa.
31. Пермская	1.321	1.393	1	1	931	838	421	471	1.347.357	1.467.354	134	118	1.347.491	1.467.472	2.814.963	31. Perm.
32. Подольская	3	—	—	—	1.148	815	398	374	1.383.893	1.400.230	6.248	6.058	1.390.141	1.406.288	2.796.429	32. Podolie.
33. Полтавская	—	—	—	1	693	548	326	262	1.238.583	1.264.833	233	208	1.238.816	1.265.041	2.503.857	33. Poltava.
34. Псковская	—	—	8	7	1.750	1.746	136	157	502.904	546.584	120	111	503.024	546.695	1.049.719	34. Pscov.
35. Рязанская	7	3	—	—	500	403	112	99	755.057	877.166	59	40	755.116	877.206	1.632.322	35. Riazan.
36. Самарская	4.162	3.251	3	1	922	823	283	316	1.271.515	1.320.524	241	214	1.271.756	1.320.738	2.592.494	36. Samara.
37. С.-Петербургская	1	2	5.447	5.750	9.249	10.176	170	189	329.615	359.523	570	572	330.185	360.095	690.280	37. St.-Pétersbourg.
въ т.ч. г. С.-Петербургъ	—	—	—	—	—	—	—	—	—	—	—	—	—	—	—	St.-Pétersbourg ville.
38. Саратовская	362	269	5	3	561	514	228	246	1.019.398	1.076.592	141	149	1.019.539	1.076.741	2.096.280	38. Saratov.
39. Симбирская	21	2	4	2	517	451	107	103	675.441	744.247	58	53	675.499	744.300	1.419.799	39. Simbirsk.
40. Смоленская	2	—	—	1	1.262	1.475	252	253	655.307	748.676	221	180	655.528	748.856	1.404.384	40. Smolensk.
41. Таврическая	8	—	1	—	744	635	1.279	1.041	592.089	548.517	10.946	6.922	603.035	555.439	1.158.474	41. Tauride.
42. Тамбовская	5	—	—	—	325	260	259	215	1.187.011	1.270.497	121	137	1.187.132	1.270.634	2.457.766	42. Tambov.
43. Тверская	—	—	2	4	546	546	238	217	718.148	895.925	157	136	718.305	896.061	1.614.366	43. Tver.
44. Тульская	1	—	—	—	1.939	1.797	84	86	575.453	671.847	79	97	575.532	671.944	1.247.476	44. Toula.
45. Уфимская	155	121	—	1	514	430	150	63	1.035.895	1.053.284	86	74	1.035.981	1.053.358	2.089.339	45. Oufa.
46. Харьковская	32	2	1	1	2.040	2.054	509	541	1.062.946	1.060.870	618	539	1.063.564	1.061.409	2.124.973	46. Kharkov.
47. Херсонская	5	5	7	6	2.996	2.557	758	675	980.814	956.026	4.165	3.647	984.979	959.673	1.944.652	47. Kherson.
въ т. ч. г. Одесса	—	—	—	—	—	—	—	—	—	—	—	—	—	—	—	Odessa ville.
48. Черниговская	—	—	—	1	871	917	259	253	1.015.968	1.072.042	207	184	1.016.175	1.072.226	2.088.401	48. Tchernigov.
49. Эстляндская	—	—	3	6	301	326	27	29	162.776	172.206	307	346	163.083	172.552	335.635	49. Esthonie.
50. Ярославская	—	—	2	4	491	678	135	119	385.027	539.895	63	60	385.090	539.955	925.045	50. Yaroslavl.

VIII. *(Продолженіе).* Распредѣленіе населенія по сословіямъ и состояніямъ — въ уѣздахъ.

Repartition de la population d'après les classes sociales et d'après la fortune — dans les districts.

Сословія. / Губерніи.	Дворяне потомственные и ихъ семьи. Noblesse héréditaire. М. H.	Ж. F.	Дворяне личные, чиновники не изъ дворянъ и ихъ семьи. Noblesse personnelle et fonctionnaires. М. H.	Ж. F.	Лица духовнаго званія всѣхъ христіанскихъ исповѣданій и ихъ семьи. Clergé des cultes chrétiens. М. H.	Ж. F.	Потомственные и личные почетные граждане и ихъ семьи. Citoyens honoraires. М. H.	Ж. F.	Купцы и ихъ семьи. Marchands. М. H.	Ж. F.	Мѣщане. Bourgeois de ville. М. H.	Ж. F.	Крестьяне. Paysans. М. H.	Ж. F.	Войсковые казаки. Cosaques. М. H.	Ж. F.	Classes sociales. / Provinces.
Привислинскія губерніи.	**23.980**	**24.975**	**7.692**	**7.640**	**2.776**	**1.244**	**568**	**367**	**703**	**751**	**408.307**	**443.943**	**3.114.505**	**3.119.718**	**1.601**	**108**	**Pologne.**
51. Варшавская.	5.754	6.115	1.111	902	290	64	119	58	115	127	58.241	58.459	477.758	464.525	149	16	51. Varsovie.
въ т. ч. г. Варшава.	—	—	—	—	—	—	—	—	—	—	—	—	—	—	—	—	Varsovie ville.
52. Калишская.	1.590	1.635	563	616	198	9	15	13	45	49	32.798	34.977	318.519	326.313	15	11	52. Kalich.
53. Кѣлецкая.	1.299	1.405	843	959	196	29	30	18	15	30	37.259	39.624	295.632	309.271	257	11	53. Kelsty.
54. Ломжинская.	2.450	2.418	933	758	172	29	91	35	67	79	34.601	34.889	218.929	208.419	80	2	54. Lomja.
55. Люблинская.	2.427	2.546	1.286	1.295	756	644	124	103	85	88	61.951	66.062	420.298	415.473	861	27	55. Lioubline.
56. Петроковская.	3.610	3.527	650	555	159	17	62	52	240	245	59.791	80.847	368.015	352.481	3	3	56. Pétrokov.
57. Плоцкая.	2.266	2.294	495	564	127	3	5	6	10	8	16.270	17.332	206.427	216.337	170	13	57. Plotsk.
58. Радомская.	1.144	1.252	1.101	1.356	171	8	20	14	32	27	52.283	54.027	299.067	301.170	19	11	58. Radome.
59. Сувалкская.	1.017	1.092	556	492	204	28	47	30	25	27	13.693	14.204	230.918	245.009	44	11	59. Souvalki.
60. Сѣдлецкая.	2.423	2.691	154	143	503	413	55	38	69	71	41.420	43.522	278.942	280.720	3	3	60. Sédlets.
Кавказъ.	**60.191**	**59.155**	**9.189**	**9.262**	**22.692**	**22.880**	**4.977**	**4.327**	**1.890**	**1.653**	**113.778**	**99.770**	**3.395.400**	**3.108.670**	**453.526**	**472.219**	**Caucase.**
61. Бакинская.	6.648	5.420	814	636	282	190	149	88	56	51	5.080	3.390	338.875	282.094	523	18	61. Bacou.
62. Дагестанская.	1.610	1.610	522	550	31	17	134	104	15	15	827	408	253.228	266.418	602	29	62. Daghestan.
63. Елисаветпольская.	13.224	11.481	283	261	1.782	1.612	1.270	1.194	31	30	3.879	2.498	403.129	337.273	1.288	14	63. Elisavetpol.
64. Карсская обл.	572	532	145	90	596	501	103	105	28	27	1.422	676	120.201	109.233	1.316	26	64. Kars.
65. Кубанская обл.	2.612	2.764	1.201	1.396	1.771	1.948	839	777	459	470	68.477	65.009	396.650	362.476	369.298	389.496	65. Kouban.
66. Кутаисская.	24.847	26.775	3.379	3.620	10.389	10.718	610	460	716	622	4.258	3.595	434.261	424.977	234	47	66. Koutaiss.
67. Ставропольская.	326	327	310	359	920	1.042	296	271	210	120	8.443	7.716	367.366	358.396	476	447	67. Stavropol.
68. Терская обл.	780	902	661	731	550	587	294	197	99	69	13.328	11.302	273.600	253.740	78.315	81.957	68. Tersk.
69. Тифлисская.	6.349	6.333	1.607	1.433	3.486	3.590	578	491	154	120	5.368	3.355	420.314	365.677	877	61	69. Tiflis.
70. Черноморская.	221	148	67	43	68	39	89	58	23	19	1.709	1.213	15.425	10.229	106	107	70. Tchernomorsk.
71. Эриванская.	3.002	2.863	200	143	2.817	2.636	615	582	99	110	987	608	372.351	338.157	491	17	71. Erivan.
Сибирь.	**3.475**	**2.857**	**3.900**	**3.652**	**6.246**	**7.419**	**2.370**	**2.289**	**1.032**	**1.086**	**68.299**	**57.858**	**1.948.945**	**1.956.610**	**122.026**	**122.469**	**Sibérie.**
72. Амурская обл.	78	44	170	129	161	155	69	51	75	70	2.579	1.684	28.132	22.770	10.441	10.173	72. Amour.
73. Енисейская.	433	398	295	280	659	795	227	201	108	117	7.415	6.436	202.208	205.332	3.682	3.009	73. Enissey.
74. Забайкальская обл.	664	532	873	835	766	924	522	491	199	201	5.662	4.584	114.266	112.780	93.360	96.019	74. Transbaikal.
75. Иркутская.	549	424	585	500	740	869	268	246	142	145	6.017	5.133	143.801	143.706	1.772	1.943	75. Irkoutsk.
76. Приморская обл.	582	357	539	379	259	245	149	101	67	59	3.490	1.150	45.617	22.885	7.005	5.603	76. Primorskaia.
77. Островъ Сахалинъ.	22	19	47	36	22	28	6	7	1	1	80	90	3.774	2.686	4	32	77. Sakhaline.
78. Тобольская.	337	347	348	439	1.653	2.086	281	356	132	128	6.527	5.209	608.127	635.061	335	284	78. Tobolsk.
79. Томская.	729	691	887	936	1.697	2.022	782	790	263	330	34.188	31.980	791.336	803.900	4.973	5.089	79. Tomsk.
80. Якутская обл.	81	45	156	118	289	295	66	46	45	35	2.341	1.592	11.684	7.490	454	317	80. Iakoutsk.
Средняя Азія.	**1.067**	**988**	**896**	**832**	**644**	**672**	**318**	**254**	**267**	**200**	**17.818**	**14.765**	**140.837**	**122.642**	**103.693**	**108.692**	**Asie Centrale.**
81. Акмолинская обл.	332	362	104	114	162	190	36	37	11	10	2.106	1.890	60.277	55.367	32.235	34.459	81. Akmolinsk.
82. Закаспійская обл.	174	89	144	81	36	21	78	39	11	2	1.197	463	9.823	4.805	614	22	82. Transcaspienne.
83. Самаркандская обл.	47	16	27	28	9	2	11	4	12	7	313	177	2.058	877	357	94	83. Samarkand.
84. Семипалатинская обл.	101	127	114	132	55	68	38	30	61	51	2.529	2.146	6.088	5.692	11.683	12.247	84. Sémipalatinsk.
85. Семирѣченская обл.	172	195	287	305	113	98	24	24	112	84	4.369	3.767	26.338	24.531	12.546	12.215	85. Sèmirétchensk.
86. Сыръ-Дарьинская обл.	30	31	48	38	28	22	9	7	15	7	1.209	1.053	9.174	8.674	261	155	86. Syr-Daria.
87. Тургайская обл.	64	48	47	22	11	11	49	49	7	4	3.918	3.375	8.829	7.780	326	201	87. Tourgai.
88. Уральская обл.	115	109	109	110	226	260	65	61	24	29	2.022	1.844	17.854	14.842	45.491	49.289	88. Ouralsk.
89. Ферганская обл.	32	11	16	2	4	-	8	3	14	6	155	50	396	74	180	10	89. Ferghane.

VIII. *(Продолженіе).* Распредѣленіе населенія по сословіямъ и состояніямъ—въ уѣздахъ.

Répartition de la population d'après les classes sociales et d'après la fortune—dans les districts.

Сословія. / Губерніи.	Инородцы. Peuplades indigènes. М. Н.	Ж. F.	Финляндскіе уроженцы безъ различія сословій. Finlandais. М. Н.	Ж. F.	Лица, не принадлежавшія къ этимъ сословіямъ. Autres classes sociales. М. Н.	Ж. F.	Лица, не указавшія сословія. Sans indication. М. Н.	Ж. F.	ИТОГО русскихъ подданныхъ. TOTAL des sujets russes. М. Н.	Ж. F.	Иностранные подданные. Sujets étrangers. М. Н.	Ж. F.	ВСЕГО русскихъ и иностранныхъ подданныхъ. Grand total. М. Н.	Ж. F.	Обоего пола. Les deux sexes.	Classes sociales. / Provinces.
Привислинскія губ.	32	12	5	2	2.639	2.426	762	527	3.563.570	3.601.713	39.549	38.759	3.603.119	3.640.472	7.243.591	**Pologne.**
51. Варшавская.	—	—	—	1	1.527	1.522	188	190	545.252	531.979	4.586	4.807	549.838	536.786	1.086.624	51. Varsovie.
въ т. ч. г. Варшава.	—	—	—	—	—	—	—	—	—	—	—	—	—	—	—	Varsovie ville.
52. Калишская.	—	—	—	—	23	16	24	15	353.790	363.654	3.590	3.571	357.380	367.225	724.605	52. Kalich.
53. Кѣлецкая.	—	—	—	—	22	6	63	45	335.616	351.398	2.286	2.293	337.902	353.691	691.593	53. Keltsy.
54. Ломжинская.	2	1	4	1	29	16	29	21	257.387	246.668	333	380	257.720	247.048	504.768	54. Lomja.
55. Люблинская.	9	5	—	—	189	116	207	44	488.193	486.403	12.616	12.626	500.809	499.029	999.838	55. Lioubline.
56. Петроковская	13	—	—	—	222	241	104	83	432.869	438.051	11.234	10.184	444.103	448.235	892.338	56. Pétrokov.
57. Плоцкая.	7	5	—	—	93	78	19	14	225.889	236.654	1.428	1.425	227.317	238.079	465.396	57. Plotsk.
58. Радомская.	—	—	—	—	241	221	26	16	354.104	358.102	1.266	1.245	355.370	359.347	714.717	58. Radome.
59. Сувалкская.	1	1	1	—	73	24	20	22	246.599	260.940	813	913	247.412	261.853	509.265	59. Souvalki.
60. Сѣдлецкая.	—	—	—	—	220	186	82	77	323.871	327.864	1.397	1.315	325.268	329.179	654.447	60. Sédlets.
Кавказъ.	74.515	63.569	6	4	5.362	4.827	1.937	1.701	4.143.463	3.848.037	60.522	37.086	4.203.985	3.885.123	8.089.108	**Caucase.**
61. Бакинская.	10	3	—	—	21	11	112	90	352.570	291.991	7.981	4.179	360.551	296.170	656.721	61. Bacou.
62. Дагестанская обл.	7	6	—	—	20	16	29	16	257.025	269.189	204	129	257.229	269.318	526.547	62. Daghestan.
63. Елисаветпольская.	—	—	—	—	24	16	79	59	424.989	354.438	6.248	3.481	431.237	357.919	789.156	63. Elisavetpol.
64. Карсская обл.	—	—	—	—	20	13	33	6	124.436	111.209	9.745	7.426	134.181	118.635	252.816	64. Kars.
65. Кубанская обл.	1.022	426	4	3	3.931	3.518	493	515	846.757	828.798	12.392	9.726	859.149	838.524	1.697.673	65. Kouban.
66. Кутаисская.	—	—	—	—	63	64	374	341	479.131	471.219	7.385	2.990	486.516	474.209	960.725	66. Koutaiss.
67. Ставропольская.	22.984	18.482	—	—	507	377	107	100	401.945	387.637	447	247	402.392	387.884	790.276	67. Stavropol.
68. Терская обл.	50.234	44.426	—	—	446	552	127	72	418.434	394.535	560	359	418.994	394.894	813.888	68. Tersk.
69. Тифлисская.	80	82	2	1	211	154	349	294	439.375	381.591	3.889	1.381	443.264	382.972	826.236	69. Tiflis.
70. Черноморская.	21	7	—	—	74	66	129	104	17.932	12.033	4.792	3.080	22.724	15.113	37.837	70. Tchernomorskaia.
71. Эриванская.	157	137	—	—	45	40	105	104	380.869	345.397	6.879	4.088	387.748	349.485	737.233	71. Erivan.
Сибирь.	423.195	411.296	180	26	76.881	9.246	1.208	889	2.657.757	2.575.697	32.305	7.296	2.690.062	2.582.993	5.273.055	**Sibérie.**
72. Амурская обл.	1.005	670	3	3	83	28	25	15	42.821	35.792	5.597	3.262	48.418	39.054	87.472	72. Amour.
73. Енисейская.	24.110	23.321	2	—	25.830	2.075	166	107	265.135	242.071	59	12	265.194	242.083	507.277	73. Enissey.
74. Забайкальская обл.	90.207	92.632	146	11	9.716	1.462	181	152	316.562	310.623	1.994	80	318.556	310.703	629.259	74. Transbaikal.
75. Иркутская.	59.981	55.290	2	2	26.831	2.031	238	168	240.926	210.457	69	20	240.995	210.477	451.472	75. Irkoutsk.
76. Приморская обл.	27.573	26.557	2	1	1.091	95	142	67	86.516	57.499	24.071	3.833	110.587	61.332	171.919	76. Primorskaia.
77. Островъ Сахалинъ.	2.331	1.921	—	—	6.729	1.250	39	6	13.055	6.076	358	29	13.413	6.105	19.518	77. Sakhaline.
78. Тобольская.	42.730	39.481	10	—	855	664	119	97	661.454	684.152	49	37	661.503	684.189	1.345.692	78. Tobolsk.
79. Томская.	59.751	55.973	5	3	1.711	1.087	260	254	896.582	903.055	88	23	896.670	903.078	1.799.748	79. Tomsk.
80. Якутская обл.	115.507	115.451	10	6	4.035	554	38	23	134.706	125.972	20	—	134.726	125.972	260.698	80. Iakoutsk.
Средняя Азія.	3.365.828	2.921.612	18	18	344	278	233	107	3.631.963	3.171.060	7.518	1.807	3.639.481	3.172.867	6.812.348	**Asie Centrale.**
81. Акмолинская обл.	220.222	199.777	—	—	48	52	22	7	315.555	292.265	24	12	315.579	292.277	607.856	81. Akmolinsk.
82. Закаспійская обл.	163.760	152.635	1	2	15	5	14	3	175.867	158.167	5.466	1.110	181.333	159.277	340.610	82. Transcaspienne.
83. Самаркандская обл.	393.216	326.200	1	1	2	—	13	1	396.066	327.407	1.088	147	397.154	327.554	724.708	83. Samarkand.
84. Семипалатинская обл.	314.486	274.079	2	2	38	39	20	14	335.215	294.627	150	110	335.365	294.737	630.102	84. Semipalatinsk.
85. Семирѣченская обл.	449.381	389.403	1	8	193	155	57	38	493.593	430.823	331	142	493.924	430.965	924.889	85. Semiretchensk.
86. Сыръ-Дарьинская обл.	674.976	576.424	4	1	22	10	45	24	685.821	586.446	331	204	686.152	586.650	1.272.802	86. Syr-Daria.
87. Тургайская обл.	214.582	194.413	4	—	5	5	6	2	227.848	205.910	76	52	227.924	205.962	433.886	87. Tourghai.
88. Уральская обл.	241.326	215.731	2	3	18	11	37	14	307.289	282.303	31	16	307.320	282.319	589.639	88. Ouralsk.
89. Ферганская обл.	693.879	592.950	3	1	3	1	19	4	694.709	593.112	21	14	694.730	593.126	1.287.856	89. Ferghane.

IX-a. Распредѣленіе населенія по грамотности, образованію, сословнымъ и возрастнымъ группамъ.

Répartition de la population d'après le degré d'instruction, et par groupes d'âge et des classes sociales.

Сословія и степень образованія. / Группы возрастовъ.	ВСѢ СОСЛОВІЯ. — TOUTES LES CLASSES ENSEMBLE.														Groupes des classes sociales et degré d'instruction. / Groupes d'âge.
	Неграмотныхъ. Illettrés.		Грамотныхъ. Sachant lire.		Въ томъ числѣ учившихся: — De ce nombre ayant étudié dans des écoles:										
					Въ университетахъ и др. высшихъ учебн. завед. Supérieures générales.		Въ спеціальныхъ или технич. высшихъ учебн. завед. Supérieures spéciales ou techniques.		Въ спеціальныхъ среднихъ учебныхъ завед. Moyennes spéciales.		Въ среднихъ учебныхъ заведеніяхъ. Moyennes générales.		Въ высш. воен.-учебн. завед. Militaires supérieures.	Въ средн. воен.-учебн. завед. Militaires moyennes.	
	М. H.	Ж. F.	М. H.	Ж. F.	М. H.	Ж. F.	М. H.	Ж. F.	М. H.	Ж. F.	М. H.	Ж. F.	М. H.	М. H.	
По Имперіи.	**44.158.536**	**54.911.900**	**18.318.812**	**8.250.773**	**97.961**	**6.360**	**29.656**	**619**	**86.655**	**13.293**	**558.038**	**514.939**	**4.181**	**72.441**	**Pour l'Empire.**
Менѣе 10 лѣтъ	16.341.518	16.747.414	789.489	461.097	—	—	—	—	225	74	7.014	10.729	—	96	Moins de 10 ans
10—19	7.138.709	10.443.886	5.955.693	2.915.494	2.260	428	1.381	9	17.849	1.703	173.596	178.988	8	11.748	10 - 19
20—29	5.592.654	8.219.990	4.552.412	1.995.914	32.693	2.287	10.294	156	28.427	5.074	126.589	161.116	758	19.192	20 - 29
30—39	4.775.432	6.666.572	3.118.509	1.245.535	27.831	2.425	8.299	260	23 568	3.848	93.883	91.810	1.335	17.575	30—39
40—49	3.923.063	5.096.958	1.950.533	735.910	17.486	866	5.329	139	9.742	1.654	68.233	39.510	905	12.407	40—49
50—59	3.023.080	3.745.048	1.087.720	465.609	10.464	225	2.659	39	4.384	593	46.984	18.486	710	7.215	50—59
60 и болѣе	3.344.294	3.970.668	858.322	428.056	7.171	126	1.676	14	2.411	335	41.485	14.085	462	4.169	60 et au dessus.
Неизвѣстнаго возраста	19.786	21.364	6.134	3.158	56	3	18	2	49	12	254	215	3	39	Age inconnu.
Въ городахъ.	**4.099.628**	**5.100.598**	**4.812.512**	**2.815.657**	**81.593**	**5.552**	**23.340**	**497**	**53.025**	**10.239**	**371.086**	**409.810**	**3.688**	**59.914**	**Dans toutes les villes.**
Менѣе 10 лѣтъ	1.530.791	1.577.765	193.084	156.767	—	—	—	—	123	36	6.599	10.306	—	93	Moins de 10 ans
10—19	470.274	729.220	1.234.148	911.778	2.161	398	1.328	7	13.873	1.389	158.193	159.048	6	11.560	10 - 19
20—29	790.230	751.857	1.545.276	707.176	28.758	2.071	8.747	123	16.271	3.839	77.946	114.576	702	16.068	20—29
30—39	465.975	671.403	833.672	451.169	22.108	2.074	5.881	205	13.107	2.854	52.721	68.808	1.164	13.588	30—39
40—49	353.932	524.183	504.219	264.512	14.387	723	4.059	113	5.544	1.304	36.227	31.487	804	9.796	40—49
50—59	240.289	400.942	281.621	168.636	8.526	180	2.029	34	2.621	506	21.199	14.371	616	5.605	50—59
60 и болѣе	244.276	441.902	217.965	154.220	5.617	103	1.285	13	1.455	301	18.049	11.056	393	3.175	60 et au dessus.
Неизвѣстнаго возраста	3.861	3.326	2.527	1.399	36	3	11	2	31	10	152	158	3	29	Age inconnu.
Въ уѣздахъ.	**40 058.908**	**49.811.302**	**13.506.300**	**5.435.116**	**16.368**	**808**	**6.316**	**122**	**33.630**	**3.054**	**186.952**	**105.129**	**493**	**12.527**	**Dans tous les districts.**
Менѣе 10 лѣтъ	14.810.727	15.169.649	596.405	304.330	—	—	—	—	102	38	415	423	—	3	Moins de 10 ans
10—19	6.668.435	9.714.666	4.721.545	2.003.716	99	30	53	2	3.976	314	15.403	19.940	2	188	10—19
20—29	4.802.424	7.468.133	3.007.136	1.288.738	3.935	216	1.547	33	12.156	1.235	48.643	46.540	56	3.124	20—29
30—39	4.309.457	5.995.169	2.284.837	794.366	5.723	351	2.418	55	10.461	994	41.162	23.002	171	3.987	30—39
40—49	3.569.131	4.572.775	1.446.314	471.398	3.099	143	1.270	26	4.198	350	32.006	8.023	101	2.611	40—49
50—59	2.782.791	3.344.106	806.099	296.973	1.938	45	630	5	1.763	87	25.785	4.115	94	1.610	50 - 59
60 и болѣе	3.100.018	3.528.766	640.357	273.836	1.554	23	391	1	956	34	23.436	3.029	69	994	60 et au dessus.
Неизвѣстнаго возраста	15.925	18.038	3.607	1.759	20	—	7	—	18	2	102	57	—	10	Age inconnu.
Сверхъ того:	**11.117**	**3.551**	**24.233**	**1.760**	**146**	**8**	**13**	**2**	**143**	**9**	**381**	**448**	**38**	**1.032**	**En outre:**
Русское населеніе подлежащее переписи въ Финляндіи, въ заграничномъ плаваніи на военныхъ судахъ, русскія поселенія въ Бухарѣ и русскіе подданные въ Хивѣ.															Population russe recensée en Finlande, équipages de la flotte armée à l'étranger, colonies russes au Boukhara et sujets russes en Khiva.
Менѣе 10 лѣтъ	1.180	1.200	156	152	—	—	—	—	—	—	5	9	—	—	Moins de 10 ans
10—19	397	363	523	368	—	—	—	—	16	—	88	80	—	10	10—19
20—29	7.797	740	21.172	569	38	3	3	1	84	5	135	198	5	441	20—29
30—39	677	535	1.474	369	54	3	5	1	31	2	83	115	18	372	30—39
40—49	428	322	607	155	41	2	5	—	9	2	45	26	5	158	40 - 49
50—59	310	203	187	82	10	—	—	—	1	—	14	14	6	47	50—59
60 и болѣе	284	144	92	61	3	—	—	—	1	—	8	6	4	4	60 et au dessus.
Неизвѣстнаго возраста	44	44	22	4	—	—	—	—	1	—	3	—	—	—	Age inconnu.

IX-a. *(Продолженіе).* Распредѣленіе населенія по грамотности, образованію, сословнымъ и возрастнымъ группамъ.

Répartition de la population d'après le degré d'instruction, et par groupes d'âge et des classes sociales.

Сословія и степень образованія. / Группы возрастовъ.	Дворяне потомственные и личные, чиновники не изъ дворянъ и ихъ семьи. Nobles et fonctionnaires.												Лица духовнаго званія всѣхъ христіанскихъ исповѣданій и ихъ семьи. Clergé des cultes chrétiens.												Groupes des classes sociales et degré d'instruction. / Groupes d'âge.
	Неграмотныхъ. Illettrés.		Грамотныхъ. Sachant lire.		Въ томъ числѣ учившихся: De ce nombre ayant étudié dans des écoles: Въ университетахъ и др. высшихъ учебн. завед. Supérieures générales.		Въ спеціальныхъ или технич. высш. учебн. завед. Supérieures spéciales ou techniques.		Въ спеціальныхъ среднихъ учебн. завед. Moyennes spéciales.		Въ среднихъ учебныхъ заведеніяхъ. Moyennes générales.		Въ высш. воен.-учебн. завед. Militaires supérieures.	Въ средн. воен.-учебн. завед. Militaires moyenne.	Неграмотныхъ. Illettrés.		Грамотныхъ. Sachant lire.		Въ томъ числѣ учившихся: De ce nombre ayant étudié dans des écoles: Въ университетахъ и др. высшихъ учебн. завед. Supérieures générales.		Въ спеціальныхъ или технич. высш. учебн. завед. Supérieures spéciales ou techniques.		Въ спеціальныхъ среднихъ учебн. завед. Moyennes spéciales.		Въ среднихъ учебныхъ заведеніяхъ. Moyennes générales.		Въ высш. воен.-учебн. завед. Militaires supérieures.	Въ средн. воен.-учебн. завед. Militaires moyennes.	
	М. Н.	Ж. F.	М. Н.	Ж. F.	М. Н.	Ж. F.	М. Н.	Ж. F.	М. Н.	Ж. F.	М. Н.	Ж. F.	М. Н.	М. Н.	М. Н.	Ж. F.	М. Н.	Ж. F.	М. Н.	Ж. F.	М. Н.	Ж. F.	М. Н.	Ж. F.	М. Н.	М. Н.	
По Имперіи.	**237.922**	**296.788**	**649.555**	**666.023**	**69.613**	**4.263**	**19.501**	**391**	**23.444**	**4.995**	**174.637**	**224.899**	**3.992**	**65.657**	**58.538**	**104.747**	**217.275**	**208.387**	**5.198**	**227**	**304**	**20**	**2.493**	**772**	**143.164**	**56.493**	**16**	**453**	**Pour l'Empire.**
Менѣе 10 лѣтъ . . .	154.786	157.059	41.407	38.445	—	—	—	—	32	16	2.450	3.293	—	19	51.686	53.767	16.063	14.249	—	—	—	—	6	1	943	573	—	2	Moins de 10 ans
10—19	24.819	32.936	138.412	140.024	1.321	267	621	4	2.503	423	55.495	60.721	5	10.582	2.117	5.465	50.938	54.307	100	16	13	—	339	41	36.866	24.910	—	57	10—19
20—29	15.733	26.322	134.078	147.369	18.864	1.432	5.630	85	6.631	1.727	31.379	66.875	693	16.688	1.235	5.174	45.088	49.126	2.058	78	181	6	725	304	31.428	19.416	6	201	20—29
30—39	12.804	22.822	127.664	122.047	20.709	1.677	5.865	175	7.636	1.605	29.307	46.445	1.287	16.345	1.073	5.720	31.585	29.008	1.370	92	57	7	952	261	20.611	7.887	5	86	30—39
40—49	9.987	18.401	91.256	86.310	14.003	637	3.975	92	3.726	780	24.242	24.596	870	11.570	699	7.780	24.160	22.842	695	30	22	5	272	131	16.904	2.271	3	56	40—49
50—59	7.817	15.936	60.957	63.736	8.793	165	2.030	24	1.913	281	16.504	12.609	690	6.596	649	10.255	24.954	19.655	470	5	17	2	119	26	18.521	892	2	28	50—59
60 и болѣе . . .	11.780	23.007	55.384	67.726	5.897	83	1.369	10	985	158	15.186	10.264	444	3.822	1.044	16.474	24.347	19.035	502	6	13	—	79	8	17.826	510	—	23	60 et au dessus
Неизвѣстнаго возраста .	196	305	397	366	26	2	11	1	18	5	74	96	3	35	35	112	140	165	3	—	1	—	1	—	65	34	—	—	Age inconnu.
Въ городахъ.	**77.445**	**99.609**	**422.004**	**449.578**	**58.013**	**3.785**	**14.997**	**320**	**16.667**	**4.152**	**133.456**	**187.081**	**3.531**	**54.727**	**8.739**	**15.480**	**76.537**	**65.248**	**4.161**	**170**	**235**	**15**	**821**	**409**	**56.589**	**29.013**	**13**	**323**	**Dans toutes les villes.**
Менѣе 10 лѣтъ	67.829	68.644	27.563	26.725	—	—	—	—	19	8	2.352	3.207	—	19	7.964	8.238	3.517	3.052	—	—	—	—	3	—	802	494	—	2	Moins de 10 ans
10—19	2.574	3.775	100.198	95.566	1.273	252	600	3	2.098	389	52.578	56.260	4	10.464	247	477	35.410	23.405	88	14	13	—	245	24	31.263	18.698	—	51	10—19
20—29	2.378	4.639	87.950	95.869	16.492	1.311	4.609	70	4.495	1.424	22.378	52.157	645	13.955	176	609	14.916	10.756	1.810	66	163	6	255	158	9.792	5.317	5	165	20—29
30—39	1.638	4.822	79.576	83.383	16.592	1.475	4.100	141	5.301	1.289	19.575	37.184	1.124	12.811	102	740	7.103	7.772	1.018	62	28	4	212	119	4.022	2.794	4	49	30—39
40—49	1.064	4.681	58.048	60.113	11.680	540	3.046	77	2.625	651	16.237	20.309	774	9.262	62	1.035	5.502	6.676	535	20	14	3	56	84	3.387	973	3	35	40—49
50—59	775	4.788	37.403	43.171	7.267	139	1.565	19	1.395	239	10.586	9.921	602	5.227	66	1.386	4.955	6.200	338	4	12	2	32	19	3.567	407	1	13	50—59
60 и болѣе . . .	1.111	8.175	31.027	44.501	4.693	66	1.072	9	722	148	9.699	7.968	379	2.962	112	2.970	5.085	7.343	372	4	4	—	17	5	3.734	310	—	8	60 et au dessus.
Неизвѣстнаго возраста	76	85	239	250	16	2	5	1	12	4	51	75	3	27	10	25	49	44	—	—	1	—	1	—	22	20	—	—	Age inconnu.
Въ уѣздахъ.	**160.477**	**197.179**	**227.551**	**216.445**	**11.600**	**478**	**4.504**	**71**	**6.777**	**843**	**41.181**	**37.818**	**461**	**10.930**	**49.799**	**89.267**	**140.738**	**143.139**	**1.037**	**57**	**69**	**5**	**1.672**	**363**	**86.575**	**27.480**	**3**	**130**	**Dans tous les districts.**
Менѣе 10 лѣтъ	86.957	88.415	13.844	11.720	—	—	—	—	13	8	98	86	—	—	43.722	45.529	12.546	11.197	—	—	—	—	3	1	141	79	—	—	Moins de 10 ans
10—19	22.245	29.161	38.214	44.458	48	15	21	1	405	34	2.917	4.461	1	118	1.870	4.988	15.528	30.902	12	2	—	—	94	17	5.603	6.212	—	6	10—19
20—29	13.355	21.683	46.128	51.500	2.372	121	1.021	15	2.136	303	9.001	14.718	48	2.733	1.059	4.565	30.172	38.370	248	12	18	—	470	146	21.636	14.099	1	36	20—29
30—39	11.166	18.000	48.088	38.664	4.117	202	1.765	34	2.335	316	9.732	9.261	163	3.534	971	4.980	24.482	21.236	352	30	29	3	740	142	16.589	5.093	1	37	30—39
40—49	8.923	13.720	33.208	26.197	2.323	97	929	15	1.101	129	8.005	4.287	96	2.308	637	6.745	18.658	16.166	160	10	8	2	216	47	13.517	1.298	—	21	40—49
50—59	7.042	11.148	23.554	20.565	1.526	26	465	5	518	42	5.918	2.688	88	1.369	583	8.869	19.999	13.455	132	1	5	—	87	7	14.954	485	1	15	50—59
60 и болѣе . . .	10.669	14.832	24.357	23.225	1.204	17	297	1	263	10	5.487	2.296	65	860	932	13.504	19.262	11.692	130	2	9	—	62	3	14.092	200	—	15	60 et au dessus.
Неизвѣстнаго возраста .	120	220	158	116	10	—	6	—	6	1	23	21	—	8	25	87	91	121	3	—	—	—	—	—	43	14	—	—	Age inconnu.
Сверхъ того:	**192**	**207**	**1.759**	**738**	**132**	**6**	**13**	**2**	**38**	**3**	**206**	**370**	**38**	**1.012**	**2**	**5**	**42**	**27**	**5**	**1**	—	—	—	—	**24**	**15**	—	—	**En outre:**
Русское населеніе подлежащее переписи въ Финлядіи, въ заграничномъ плаваніи на военныхъ судахъ, русскія поселенія въ Бухарѣ и русскіе подданные въ Хивѣ.																													Population russe recensée en Finlande, équipages de la flotte armée à l'étranger, colonies russes au Boukhara et sujets russes en Khiva.
Менѣе 10 лѣтъ	171	199	85	77	—	—	—	—	—		4	9	—	—	2	5	1	1	—	—	—	—	—	—	—	—	—	—	Moins de 10 ans
10—19	2	—	94	100	—	—	—	—	3	—	55	55	—	8	—	—	4	4	—	—	—	—	—	—	4	2	—	—	10—19
20—29	16	3	626	223	34	1	3	1	9	3	47	163	5	431	—	—	6	8	1	1	—	—	—	—	4	5	—	—	20—29
30—39	3	1	559	192	49	3	5	1	16	—	52	102	18	364	—	—	10	5	2	—	—	—	—	—	6	5	—	—	30—39
40—49	—	3	282	74	37	2	5	—	8	—	31	22	5	158	—	—	10	3	1	—	—	—	—	—	5	2	—	—	40—49
50—59	—	1	83	43	10	—	—	—	1	—	9	13	6	47	—	—	8	2	—	—	—	—	—	—	4	1	—	—	50—59
60 и болѣе . . .	—	—	23	25	2	—	—	—	—	—	5	6	4	4	—	—	3	4	1	—	—	—	—	—	1	—	—	—	60 et au dessus.
Неизвѣстнаго возраста	—	—	7	4	—	—	—	—	1	—	3	—	—	—	—	—	—	—	—	—	—	—	—	—	—	—	—	—	Age inconnu.

IX-a. *(Продолженіе).* Распредѣленіе населенія по грамотности и образованію, сословнымъ и возрастнымъ группамъ.

Répartition de la population d'après le degré d'instruction et par groupes d'âge et des classes sociales.

Сословія и степень образованія. / Группы возрастовъ.	Почетные граждане, купцы, мѣщане и др. городскія сословія. Citoyens honoraires, marchands, bourgeois de ville etc.												Лица сельскаго состоянія (крестьяне, казаки, иностранные поселенцы и т. п.). Classes rurales: paysans, cosaques, colons etc.												Groupes des classes sociales et degré d'instruction. / Groupes d'âge.
	Неграмотныхъ. Illettrés.		Грамотныхъ. Sachant lire.		Въ томъ числѣ учившихся: De ce nombre ayant étudié dans des écoles:								Неграмотныхъ. Illettrés.		Грамотныхъ. Sachant lire.		Въ томъ числѣ учившихся: De ce nombre ayant étugié dans des écoles:								
					Въ университетахъ и др. высшихъ учебн. завед. Supérieures générales.		Въ спеціальныхъ или технич. высш. учебн. завед. Supérieures spéciales ou techniques.		Въ спеціальныхъ среднихъ учебн. завед. Moyennes spéciales.		Въ среднихъ учебныхъ заведеніяхъ. Moyennes générales.		Въ высш. воен.-учебн. завед. Militaires supérieures.	Въ средн. воен.-учебн. завед. Militaires moyennes.										
	М. H.	Ж. F.	М. H.	Ж. F.	М. H.	Ж. F.	М. H.	Ж. F.	М. H.	Ж. F.	М. H.	Ж. F.	М. H.	Ж. F.	М. H.	Ж. F.	М. H.	Ж. F.	М. H.	Ж. F.	М. H.	Ж. F.	М. H.	Ж. F.		
По Имперіи.	**3.413.794**	**4.884.241**	**3.433.534**	**2.278.929**	**18.394**	**1.302**	**7.555**	**153**	**31.123**	**4.971**	**176.160**	**181.177**	**74**	**3.653**	**35.857.740**	**45.496.094**	**13.559.710**	**4.911.946**	**1.832**	**129**	**871**	**19**	**22.864**	**1.408**	**42.926**	**32.867**	**8**	**1.849**	**Pour l'Empire.**
Менѣе 10 лѣтъ	1.651.188	1.740.655	178.865	128.978	—	—	—	—	89	32	2.630	5.412	—	65	13.374.661	13.694.484	536.604	268.209	—	—	—	—	84	22	656	1.054	—	2	Moins de 10 ans
10—19	496.248	781.388	939.821	792.992	600	93	615	3	6.895	751	58.196	74.112	—	576	5.758.572	8.833.453	4.726.631	1.871.575	143	19	73	2	6.928	403	17.187	14.032	1	388	10—19
20—29	326.030	589.418	821.491	571.495	9.508	550	3.458	44	10.830	2.004	46.735	56.998	22	1.357	4.438.235	6.874.276	3.447.693	1.187.021	1.090	53	539	9	8.081	577	11.875	11.416	6	717	20—29
30—39	282.440	539.932	607.101	352.396	4.798	476	1.901	60	8.303	1.371	33.157	28.868	21	645	3.840.673	5.545.677	2.264.855	713.266	278	37	151	5	4.968	287	6.747	4.755	—	350	30—39
40—49	230.837	450.032	406.812	202.779	2.114	128	980	31	3.071	518	20.752	9.707	15	454	3.186.248	4.209.497	1.361.775	403.822	176	15	72	3	1.814	87	3.429	1.095	1	201	40—49
50—59	191.801	373.251	260.123	125.885	867	33	404	11	1.258	187	8.661	3.641	8	362	2.483.908	3.078.780	697.433	242.160	76	2	23	—	616	24	1.641	320	—	133	50—59
60 и болѣе . . .	233.845	407.659	217.995	103.500	490	21	194	4	666	104	5.947	2.380	8	191	2.763.378	3.245.447	520.910	224.315	65	3	13	—	362	7	1.369	179	—	57	60 et au dessus.
Неизвѣстнаго возраста .	1.405	1.906	1.326	904	17	1	3	—	11	4	82	59	—	3	12.065	14.480	3.809	1.578	4	—	—	—	11	1	22	16	—	1	Age inconnu
Въ городахъ.	**1.710.567**	**2.544.216**	**2.108.528**	**1.494.881**	**15.830**	**1.139**	**6.381**	**128**	**21.173**	**3.958**	**139.269**	**155.250**	**61**	**3.030**	**1.887.755**	**2.075.404**	**2.034.588**	**700.282**	**1.271**	**82**	**648**	**6**	**10.069**	**768**	**25.519**	**21.950**	**5**	**1.205**	**Dans toutes les villes.**
Менѣе 10 лѣтъ	837.309	866.301	111.243	86.760	—	—	—	—	49	19	2.551	5.256	—	64	521.756	537.184	43.625	34.384	—	—	—	—	40	7	575	959	—	—	Moins de 10 ans
10—19	218.057	363.220	591.228	516.478	587	85	593	3	5.838	628	54.580	68.170	—	558	188.174	305.812	468.031	247.709	119	16	68	1	4.652	268	14.329	11.195	—	344	10—19
20—29	166.949	305.417	518.377	370.518	8.559	504	3.104	35	7.102	1.579	35.744	45.484	18	1.221	543.181	383.880	884.601	205.992	887	37	466	4	3.224	296	6.259	6.452	4	539	20—29
30—39	144.548	291.273	363.908	230.790	3.852	400	1.448	49	5.117	1.054	23.620	23.139	16	446	255.947	326.529	353.217	111.828	152	19	75	1	1.482	141	2.684	2.550	—	170	30—39
40—49	120.281	252.387	242.501	134.333	1.721	106	772	26	1.876	418	13.532	8.058	14	331	183.554	226.452	174.677	51.218	74	9	26	—	454	39	1.047	597	1	85	40—49
50—59	99.466	216.097	152.868	83.968	709	23	316	11	755	163	5.534	3.045	5	259	106.422	149.195	70.165	26.485	25	—	9	—	149	15	378	125	—	50	50—59
60 и болѣе . . .	123.184	248.325	127.513	71.389	386	20	146	4	427	94	3.643	2.052	8	144	87.212	145.037	39.134	22.292	13	1	4	—	65	1	241	63	—	17	60 et au dessus.
Неизвѣстнаго возраста .	773	1.196	890	645	16	1	2	—	9	3	65	46	—	2	1.509	1.315	1.138	374	1	—	—	—	3	1	6	9	—	—	Age inconnu.
Въ уѣздахъ.	**1.703.227**	**2.340.025**	**1.325.006**	**784.048**	**2.564**	**163**	**1.174**	**25**	**9.950**	**1.013**	**36.891**	**25.927**	**13**	**623**	**33.969.985**	**43.420.690**	**11.525.122**	**4.211.664**	**561**	**47**	**223**	**13**	**12.795**	**640**	**17.407**	**10.917**	**3**	**644**	**Dans tous les disrtcts.**
Менѣе 10 лѣтъ	813.879	874.354	67.622	42.218	—	—	—	—	40	13	79	156	—	1	12.852.905	13.157.300	492.979	233.825	—	—	—	—	44	15	81	95	—	2	Moins de 10 ans
10—19	278.191	418.168	348.593	276.514	13	8	22	—	1.057	123	3.616	5.942	—	18	5.570.398	8.527.641	4.258.600	1.623.866	24	3	5	1	2.276	135	2.858	2.837	1	44	10—19
20—29	159.081	284.001	303.114	200.977	949	46	354	9	3.728	425	10.991	11.514	4	133	3.895.054	6.490.396	2.563.092	981.029	203	16	73	5	4.857	281	5.616	4.964	2	178	20—29
30—39	137.892	248.659	243.193	121.606	946	76	453	11	3.186	317	9.537	5.729	5	197	3.584.726	5.219.148	1.911.638	601.438	126	18	76	4	3.486	146	4.063	2.205	—	180	30—39
40—49	110.556	197.645	164.311	68.446	393	22	208	5	1.195	100	7.220	1.649	1	123	3.002.694	3.983.045	1.187.098	352.604	102	6	46	3	1.360	48	2.382	498	—	116	40—49
50—59	92.335	157.154	107.255	41.917	158	10	88	—	503	24	3.127	596	3	103	2.377.486	2.929.585	627.268	215.675	51	2	14	—	467	9	1.263	195	—	83	50—59
60 и болѣе . . .	110.661	159.334	90.482	32.111	104	1	48	—	239	10	2.304	328	—	47	2.676.166	3.100.410	481.776	202.023	52	2	9	—	297	6	1.128	116	—	40	60 et au dessus.
Неизвѣстнаго возраста .	632	710	436	259	1	—	1	—	2	1	17	13	—	1	10.556	13.165	2.671	1.204	3	—	—	—	8	—	16	7	—	1	Age inconnu.
Сверхъ того:	**1.075**	**541**	**3.572**	**379**	**8**	**—**	**—**	**—**	**64**	**3**	**103**	**38**	**—**	**12**	**7.339**	**986**	**18.259**	**420**	**—**	**1**	**—**	**—**	**27**	**—**	**35**	**15**	**—**	**6**	**En outre:**
Русское населеніе подлежащее переписи въ Финляндіи, въ заграничномъ плаваніи на военныхъ судахъ, русскія поселенія въ Бухарѣ и русскіе подданные въ Хивѣ.																											Population russe recensée en Finlande, équipages de la flotte armée à l'étranger, colonies russes au Boukhara et sujets russes en Khiva.
Менѣе 10 лѣтъ	222	216	33	29	—	—	—	—	—	—	—	—	—	—	363	359	31	35	—	—	—	—	—	—	1	—	—	—	Moins de 10 ans
10—19	40	52	185	104	—	—	—	—	6	—	14	10	—	—	47	75	174	111	—	—	—	—	4	—	11	8	—	2	10—19
20—29	677	104	2.883	129	3	—	—	—	48	—	61	21	—	6	6.685	309	17.434	156	—	1	—	—	19	—	18	5	—	3	20—29
30—39	66	73	290	58	3	—	—	—	9	1	20	5	—	6	139	160	436	76	—	—	—	—	4	—	3	2	—	1	30—39
40—49	38	39	124	35	2	—	—	—	1	2	7	2	—	—	66	49	123	26	—	—	—	—	—	—	—	—	—	—	40—49
50—59	18	31	36	12	—	—	—	—	—	—	1	—	—	—	17	16	34	10	—	—	—	—	—	—	—	—	—	—	50—59
60 и болѣе . . .	12	20	18	12	—	—	—	—	—	—	—	—	—	—	14	14	16	6	—	—	—	—	—	—	2	—	—	—	60 et au dessus.
Неизвѣстнаго возраста .	2	6	3	—	—	—	—	—	—	—	—	—	—	—	8	4	11	—	—	—	—	—	—	—	—	—	—	—	Age inconnu.

IX-a. (*Продолженіе*). Распредѣленіе населенія по грамотности, образованію, сословнымъ и возрастнымъ группамъ.

Répartition de la population d'après le degré d'instruction, et par groupes d'âge et des classes sociales.

Сословія и степень образованія. / Группы возрастовъ.	ИНОРОДЦЫ. Diverses peuplades indigènes.														Не принадлежащіе къ вышеназваннымъ сословіямъ. Autres classes sociales.												Groupes des classes sociales et degré d'instruction. / Groupes d'âge.
	Неграмотныхъ. Illettrés.		Грамотныхъ. Sachant lire.		Въ томъ числѣ учившихся: De ce nombre ayant étudié dans des écoles: Въ университетахъ и др. высшихъ учебн. завед. Supérieures générales.		Въ спеціальныхъ или технич. высш. учебн. завед. Supérieures spéciales ou techniques.		Въ спеціальныхъ среднихъ учебн. завед. Moyennes spéciales.		Въ среднихъ учебныхъ заведеніяхъ. Moyennes générales.		Въ высш. воен.-учебн. завед. Militaires supérieures.	Въ средн. воен.-учебн. завед. Militaires moyennes.	Неграмотныхъ. Illettrés.		Грамотныхъ. Sachant lire.		Въ томъ числѣ учившихся: De ce nombre ayant étudié dans des écoles: Въ университетахъ и др. высшихъ учебн. завед. Supérieures générales.		Въ спеціальныхъ или технич. высш. учебн. завед. Supérieures spéciales ou techniques.		Въ спеціальныхъ среднихъ учебн. завед. Moyennes spéciales.		Въ среднихъ учебныхъ заведеніяхъ. Moyennes générales.		Въ высш. воен.-учебн. завед. Militaires supérieures.	Въ средн. воен.-учебн. завед. Militaires moyennes.	
	М. Н.	Ж. F.	М. Н.	Ж. F.	М. Н.	Ж. F.	М. Н.	Ж. F.	М. Н.	Ж. F.	М. Н.	Ж. F.	М. Н.	Ж. F.	М. Н.	М. Н.	М. Н.	Ж. F.	М. Н.	Ж. F.	М. Н.	Ж. F.	М. Н.	Ж. F.	М. Н.	Ж. F.	М. Н.	М. Н.	
По Имперіи.	**4.214.602**	**3.848.978**	**209.206**	**25.179**	**17**	**1**	**4**	—	**206**	**2**	**481**	**76**	—	**25**	**149.166**	**126.898**	**98.045**	**51.639**	**976**	**257**	**458**	**27**	**5.040**	**871**	**5.986**	**6.508**	**9**	**415**	**Pour l'Empire.**
Менѣе 10 лѣтъ . . .	1.005.492	997.320	6.825	2.486	—	—	—	--	1	—	14	3	—	—	40.916	43.686	3.758	3.225	—	—	—	—	5	2	76	140	--	—	Moins de 10 ans
10—19	815.217	750.621	44.544	9.137	—	—	—	—	85	—	157	42	—	3	10.438	15.793	23.408	20.746	30	14	20	--	930	49	1.753	1.797	—	24	10—19
20—29	750.531	695.085	51.002	5.408	11	—	4	—	82	2	148	20	—	6	11.841	6.583	15.176	9.219	512	115	207	7	1.672	347	1.478	2.404	2	122	20—29
30—39	582.205	525.876	41.690	3.165	3	1	—	—	34	—	112	9	—	4	17.087	7.913	14.793	5.971	236	85	108	12	1.336	257	1.176	1.258	3	75	30—39
40—49	454.597	387.229	31.610	2.161	1	—	—	--	4	--	37	1	—	3	17.208	11.782	12.520	4.274	106	28	53	6	565	105	720	452	1	73	40—49
50—59	309.513	244.096	19.150	1.441	1	—	—	--	—	—	7	1	—	6	17.140	14.420	11.988	3.652	48	10	41	1	333	62	409	222	1	67	50—59
60 и болѣе . .	293.671	244.999	14.272	1.368	1	—	—	—	—	—	6	—	—	3	32.147	26.054	16.132	4.476	39	5	28	--	194	47	367	228	2	54	60 et au dessus.
Неизвѣстнаго возраста .	3.376	3.752	113	13	—	—	—	-	—	—	—	—	—	—	2.389	667	270	76	5	—	1	1	5	2	7	7	—	—	Age inconnu.
Въ городахъ.	**301.496**	**270.477**	**40.194**	**6.936**	**12**	**1**	**3**	—	**110**	**2**	**243**	**53**	—	**12**	**38.566**	**52.537**	**46.649**	**33.419**	**772**	**228**	**380**	**21**	**3.056**	**709**	**3.925**	**5.228**	**6**	**260**	**Dans toutes les villes.**
Менѣе 10 лѣтъ	65.510	67.203	1.675	722	--	—	—	—	—	—	11	2	--	—	11.900	12.244	2.138	1.978	—	—	—	—	5	2	72	140	—	—	Moins de 10 ans
10—19	50.730	47.074	9.497	2.561	—	—	—	-	63	—	131	34	--	2	2.410	3.712	12.737	11.410	29	14	19	—	839	46	1.631	1.588	—	23	10—19
20—29	54.910	48.665	9.979	1.498	8	—	3	—	39	2	41	9	-	5	3.402	2.267	7.700	6.272	440	104	181	4	843	276	863	1.770	2	88	20—29
30—39	45.309	39.164	6.924	844	3	1	—	—	8	—	50	6	—	2	3.454	3.666	5.613	4.219	170	75	86	10	722	194	608	944	2	52	30—39
40—49	37.268	29.812	5.707	571	—	—	—	—	—	—	7	1	—	1	3.474	6.170	5.055	3.062	73	24	38	5	319	86	358	377	—	36	40—49
50—59	25.497	19.095	3.585	368	—	—	—	—	—	—	1	1	—	2	4.296	7.989	5.590	2.836	29	6	32	1	191	59	218	195	1	34	50—59
69 и болѣе . . .	21.999	19.150	2.805	371	1	—	—	—	—	—	2	—	—	—	8.509	16.139	7.672	3.594	28	5	23	—	134	44	171	209	1	27	60 et au dessus.
Неизвѣстнаго возраста .	273	314	22	1	--	—	—	—	—	—	—	—	—	—	1.121	350	144	48	3	—	1	1	3	2	4	5	—	—	Age inconnu
Въ уѣздахъ.	**3.913.106**	**3.578.501**	**169.012**	**18.243**	**5**	—	**1**	—	**96**	—	**238**	**23**	—	**13**	**110.600**	**74.361**	**51.396**	**18.220**	**204**	**29**	**78**	**6**	**1.984**	**162**	**2.061**	**1.280**	**3**	**155**	**Dans tous les districts.**
Менѣе 10 лѣтъ	939.982	930.117	5.150	1.764	—	—	--	—	1	—	3	1	—	—	29.016	31.442	1.620	1.247	--	—	—	—	—	—	4	—	—	--	Moins de 10 ans
10—19	764.487	703.547	35.047	6.576	—	—	—	--	22	—	26	8	—	1	8.928	12.081	10.671	9.336	1	--	1	—	91	3	122	209	—	1	10—19
20—29	695.621	646.420	41.023	3.910	3	—	1	—	43	—	107	11	—	1	8.439	4.316	7.476	2.947	72	11	26	3	829	71	615	634	-	34	20—29
30—39	536.896	486.712	34.766	2.321	—	—	—	—	26	—	62	3	—	2	13.633	4.247	9.180	1.752	66	10	22	2	614	63	568	314	1	23	30—39
40—49	417.329	357.417	25.903	1.590	1	—	—	—	4	—	30	—	—	2	13.734	5.612	7.465	1.212	33	4	15	1	246	19	362	75	1	37	40—49
50—59	284.016	225.001	15.565	1.073	1	—	—	—	—	—	6	—	—	4	12.844	6.431	6.398	816	19	4	9	—	142	3	191	27	—	33	50 - 59
60 и болѣе . . .	271.672	225.849	11.467	997	—	—	—	—	—	—	4	—	—	3	23.638	9.915	8.460	882	11	—	5	—	60	3	196	19	1	27	60 et au dessus.
Неизвѣстнаго возраста .	3.103	3.438	91	12	—	—	—	—	—	—	—	—	—	—	1.268	317	126	28	2	—	—	—	2	—	3	2	—	--	Age inconnu
Сверхъ того:	**2.347**	**1.769**	**337**	**10**	**1**	—	--	—	**4**	—	**1**	—	—	**1**	**20**	**17**	**62**	**24**	—	—	—	—	**9**	**1**	**7**	**6**	—	**1**	**En outre:**
Русское населеніе подлежащее переписи въ Финляндіи. въ заграничномъ плаваніи на военныхъ судахъ, русскія поселенія въ Бухарѣ и русскіе подданные въ Хивѣ.																													Population russe recensée en Finlande, équipages de la flotte armée à l'étranger, colonies russes au Boukhara et sujets russes en Khiva.
Менѣе 10 лѣтъ . . .	393	394	—	1	—	—	—	—	—	—	—	—	—	—	4	6	1	—	—	—	—	—	—	—	—	—	--	—	Moins de 10 ans
10—19	302	233	28	2	—	—	—	—	—	--	1	—	—	—	1	2	8	7	—	—	—	—	3	—	2	2	—	—	10—19
20—29	374	320	142	2	—	—	—	—	3	—	—	—	—	1	6	2	20	10	—	—	—		5	1	4	3	—	—	20—29
30—39	424	298	115	4	—	—	—	—	1	—	—	—	—	—	—	3	16	1	—	—	—	—	1	—	1	1	—	1	30—39
40—49	306	227	37	—	—	1	—	—	—	—	—	—	—	—	1	2	1	2	—	-	—	—	—	--	—	—	—	-	40—49
50—59	264	154	5	1	—	—	—	—	—	-	—	—	—	—	5	1	3	2	—	—	—	—	—	—	—	—	—	-	50—59
60 и болѣе . . .	250	109	10	--	—	—	—	—	—	—	—	—	—	—	3	1	12	2	—	—	—	—	--	--	—	—	—	—	60 et au dessus.
Неизвѣстнаго возраста .	34	34	—	—	—	—	—	—	—	—	—	—	—	—	—	—	1	—	—	—	—	—	--	--	—	—	—	—	Age inconnu

IX-a. *(Продолженіе).* Распредѣленіе населенія по грамотности, образованію, сословнымъ и возрастнымъ группамъ.

Répartition de la population d'après le degré d'instruction, et par groupes d'âge et des classes sociales.

Сословія и степень образованія. / Группы возрастовъ.	ФИНЛЯНДСКІЕ УРОЖЕНЦЫ. Finlandais, sans definition des classes sociales.													
	Неграмотныхъ. Illettrés.		Грамотныхъ. Sachant lire.		Въ томъ числѣ учившихся: De ce nombre ayant étudié dans des ècoles:									
					Въ университетахъ и др. высшихъ учебн. завед. Supérieures générales.		Въ спеціальныхъ или технич. высш. учебн. завед. Supérieures spéciales ou techniques.		Въ спеціальныхъ среднихъ учебн. завед. Moyennes spéciales.		Въ среднихъ учебныхъ заведеніяхъ. Moyennes générales.		Въ высш. воен.-учебн. завед. Militaires supérieures.	Въ средн. воен.-учебн. завед. Militaires moyennes.
	М. H.	Ж. F.	М. H.	Ж. F.	М. H.	Ж. F.	М. H.	Ж. F.	М. H.	Ж. F.	М. H.	Ж. F.	М. H.	М. H.
По Имперіи.	4.551	5.328	12.260	13.446	56	8	35	—	75	21	492	538	2	29
Менѣе 10 лѣтъ	2.706	2.853	567	664	—	—	—	—	2	—	5	5	—	—
10—19	375	419	2.889	2.801	—	2	1	—	13	—	120	152	—	3
20—29	325	391	2.764	2.759	25	4	11	—	20	8	128	142	—	11
30—39	323	446	2.151	2.429	18	2	9	—	13	7	107	106	—	8
40—49	372	496	1.903	2.164	8	—	9	—	22	2	80	61	2	5
50—59	233	329	1.269	1.487	4	—	4	—	4	3	31	36	—	1
60 и болѣе . . .	206	391	711	1.137	1	—	1	—	—	1	21	36	—	1
Неизвѣстнаго возраста .	11	3	6	5	—	—	—	—	1	—	—	—	—	—
Въ городахъ.	1.885	2.475	7.041	8.554	50	7	29	—	55	20	450	523	2	27
Менѣе 10 лѣтъ	1.300	1.333	258	325	—	—	—	—	1	—	5	5	—	—
10—19	86	92	1.571	1.586	—	2	1	—	8	—	117	151	—	3
20—29	117	188	1.782	1.900	23	4	9	—	14	7	113	137	—	10
30—39	109	211	1.330	1.684	15	1	8	—	11	7	96	102	—	7
40—49	147	282	1.149	1.415	7	—	7	—	18	2	75	58	2	5
50—59	81	171	666	953	4	—	4	—	2	3	26	35	—	1
60 и болѣе . . .	43	196	281	688	1	—	—	—	—	1	18	35	—	1
Неизвѣстнаго возраста .	2	2	4	3	—	—	—	—	1	—	—	—	—	—
Въ уѣздахъ.	2.666	2.853	5.219	4.892	6	1	6	—	20	1	42	15	—	2
Менѣе 10 лѣтъ	1.406	1.520	309	339	—	—	—	—	1	—	—	—	—	—
10—19	289	327	1.318	1.215	—	—	—	—	5	—	3	1	—	—
20—29	208	203	982	859	2	—	2	—	6	1	15	5	—	1
30—39	214	235	821	745	3	1	1	—	2	—	11	4	—	1
40—49	225	214	754	749	1	—	2	—	4	—	5	3	—	—
50—59	152	158	603	534	—	—	—	—	2	-	5	1	—	—
60 и болѣе . . .	163	195	430	449	—	—	1	—	—	—	3	1	—	—
Неизвѣстнаго возраста .	9	1	2	2	—	—	—	—	—	—	—	—	—	—
Сверхъ того:	26	21	150	152	—	—	—	—	1	2	2	3	—	—
Русское населеніе подлежащее переписи въ Финляндіи, въ заграничномъ плаваніи на военныхъ судахъ, русскія поселенія въ Бухарѣ и русскіе подданные въ Хивѣ.														
Менѣе 10 лѣтъ	24	21	5	9	—	—	—	—	—	—	—	—	—	—
10—19	—	—	29	39	—	—	—	—	—	—	1	3	—	—
20—29	—	—	30	37	—	—	—	—	—	1	1	—	—	—
30—39	2	—	35	30	—	—	—	—	—	1	—	—	—	—
40—49	—	—	25	14	—	—	—	—	—	—	—	—	—	—
50—59	—	—	17	11	—	—	—	—	—	—	—	—	—	—
60 и болѣе . . .	—	—	9	12	—	—	—	—	1	—	—	—	—	—
Неизвѣстнаго возраста .	—	—	—	—	—	—	—	—	—	—	—	—	—	—

ИНОСТРАННЫЕ ПОДДАННЫЕ. SUJETS ÉTRANGERS.													Groupes des classes sociales et degré d'instruction. / Groupes d'âge.
Неграмотныхъ. Illettrés.		Грамотныхъ. Sachant lire.		Въ томъ числѣ учившихся: De ce nombre ayant étudié dans des écoles:									
				Въ университетахъ и др. высшихъ учебн. завед. Supérieures générales.		Въ спеціальныхъ или технич. высш. учебн. завед. Supérieures spéciales ou techniques.		Въ спеціальныхъ среднихъ учебн. завед. Moyennes spéciales.		Въ среднихъ учебныхъ заведеніяхъ. Moyennes générales.		Въ высш. воен.-учебн. завед. Militaires supérieures.	Въ средн. воен.-учебн. завед. Militaires moyennes.	
М. H.	Ж. F.	М. H.	Ж. F.	М. H.	Ж. F.	М. H.	Ж. F.	М. H.	Ж. F.	М. H.	Ж. F.	М. H.	М. H.	
222.223	148.826	139.227	95.224	1.875	173	928	9	1.410	253	14.192	12.381	80	360	**Pour l'Empire.**
60.083	57.590	5.400	4.841	—	—	—	—	6	1	240	249	—	8	Moins de 10 ans
30.923	23.811	29.050	23.912	66	17	38	—	156	36	3.822	3.222	2	115	10—19
48.724	22.741	35.120	23.517	625	55	264	5	386	105	3.418	3.845	29	90	20—29
38.827	18 186	28.670	17.253	419	55	208	1	326	60	2.666	2.482	19	62	30—39
23.115	11.741	20.497	11.558	383	28	218	2	268	31	2.069	1.327	13	45	40—49
12.019	7.981	11.846	7.593	205	10	140	1	141	10	1.210	765	9	22	50—59
8.223	6.637	8.571	6.499	176	8	58	—	125	10	763	488	8	18	60 et au dessus.
309	139	73	51	1	—	2	—	2	—	4	3	—	—	Age inconnu.
73.175	40.400	76.971	56.759	1.484	140	667	7	1.074	221	11.635	10.712	70	330	**Dans toutes les villes.**
17.223	16.618	3.065	2,821	—	—	—	—	6	—	231	243	—	8	Moins de 10 ans
7.996	5.058	15.476	13.063	65	15	34	—	130	34	3.564	2.952	2	115	10—19
19.117	6.192	19.971	14.371	539	45	212	4	299	97	2.756	3.250	28	82	20—29
14.868	4.998	16.001	10.649	306	41	136	—	254	50	2.066	2.089	18	49	30—39
8.082	3.364	11.580	7.124	297	24	156	2	196	24	1.584	1.114	10	41	40—49
3.686	2.221	6.389	4.655	154	8	91	1	97	8	889	642	7	19	50—59
2.106	1.910	4.448	4.042	123	7	36	—	90	8	541	419	5	16	60 et au desuss.
97	39	41	34	—	—	2	—	2	—	4	3	—	—	Age inconnu.
149.048	108.426	62.256	38.465	391	33	261	2	336	32	2.557	1.669	10	30	**Dans tous les districts.**
42.860	40.972	2.335	2.020	—	—	—	—	—	1	9	6	—	—	Moins de 10 ans
22.927	18.753	13.574	10.849	1	2	4	—	26	2	258	270	—	—	10—19
29.607	16.549	15.149	9.146	86	10	52	1	87	8	662	595	1	8	20—29
23.959	13.188	12.669	6.604	113	14	72	1	72	10	600	393	1	13	30—39
15.033	8.377	8.917	4.434	86	4	62	—	72	7	485	213	3	4	40—49
8.333	5.760	5.457	2.938	51	2	49	—	44	2	321	123	2	3	50—59
6.117	4.727	4.123	2.457	53	1	22	—	35	2	222	69	3	2	60 et au dessus.
212	100	32	17	1	—	—	—	—	—	—	—	—	—	Age inconnu.
116	5	52	10	—	—	—	—	—	—	3	1	—	—	**En outre:**
														Population russe recensée en Finlande, épuipages de la flotte armée à l'étranger, colonies russes au Boukhara et sujets russes en Khiva.
1	—	—	—	—	—	—	—	—	—	—	—	—	—	Moins de 10 ans
5	1	1	1	—	—	—	—	—	—	—	—	—	—	10—19
39	2	31	4	—	—	—	—	—	—	—	1	—	—	20—29
43	—	13	3	—	—	—	—	—	—	1	—	—	—	30—39
17	2	5	1	—	—	—	—	—	—	2	—	—	—	40—49
6	—	1	1	—	—	—	—	—	—	—	—	—	—	50—59
5	—	1	—	—	—	—	—	—	—	—	—	—	—	60 et au dessus.
—	—	—	—	—	—	—	—	—	—	—	—	—	—	Age inconnu.

IX-б. Распредѣленіе населенія по грамотности, образованію, сословнымъ и возрастнымъ группамъ.

Répartition de la population d'après le degré d'instruction, et par groupes d'âge et des classes sociales.

Сословія и степень образованія. / Группы возрастовъ.	ВСѢ СОСЛОВІЯ. TOUTES LES CLASSES SOCIALES.														ВЪ ТОМЪ ЧИСЛѢ ВЪ ГОРОДАХЪ. Dans les villes.												Groupes des classes sociales et degré d'instruction. / Groupes d'âge.
	Неграмотныхъ. Illettrés.		Грамотныхъ. Sachant lire.		ВЪ ТОМЪ ЧИСЛѢ УЧИВШИХСЯ: De ce nombre ayant étudié dans des écoles:										Неграмотныхъ. Illettrés.		Грамотныхъ. Sachant lire.		ВЪ ТОМЪ ЧИСЛѢ УЧИВШИХСЯ: De ce nombre ayant étudié dans des écoles:										
					Въ университетахъ и др. высшихъ учебн. завед. Supérieures générales.		Въ спеціальныхъ или технич. высш. учебн. завед. Supérieures spéciales ou techniques.		Въ спеціальныхъ среднихъ учебн. завед. Moyennes spéciales.		Въ среднихъ учебныхъ заведеніяхъ. Moyennes générales.		Въ высш. воен.-учебн. завед. Militaires supérieures.	Въ средн. воен.-учебн. завед. Militaires moyennes.					Въ университетахъ и др. высшихъ учебн. завед. Supérieures générales.		Въ спеціальныхъ или технич. высш. учебн. завед. Supérieures spéciales ou techniques.		Въ спеціальныхъ среднихъ учебн. завед. Moyennes spéciales.		Въ среднихъ учебныхъ заведеніяхъ. Moyennes générales.		Въ высш. воен.-учебн. завед. Militaires supérieures.	Въ средн. воен.-учебн. завед. Militaires moyennes.	
	М. H.	Ж. F.	М. H.	Ж. F.	М. H.	Ж. F.	М. H.	Ж. F.	М. H.	Ж. F.	М. H.	Ж. F.	М. H.	М. H.	М. H.	Ж. F.	М. H.	Ж. F.	М. H.	Ж. F.	М. H.	Ж. F.	М. H.	Ж. F.	М. H.	М. H.		
Европейская Россія.	**30.830.051**	**41.183.657**	**14.919.524**	**6.509.632**	**80.381**	**5.759**	**24.946**	**532**	**66.826**	**11.838**	**432.981**	**420.718**	**3.422**	**56.430**	**2.620.813**	**3.535.597**	**3.700.201**	**2.192.729**	**67.122**	**5.069**	**20.235**	**425**	**41.079**	**9.124**	**284.764**	**334.013**	**3.042**	**47.988**	**Russie d'Europe.**
Менѣе 10 лѣтъ	12.016.904	12.457.761	656.267	376.272	—	—	—	—	148	51	5.120	8.409	—	95	1.028.068	1.067.798	144.817	119.400	—	—	—	—	90	28	4.811	8.063	—	92	Moins de 10 ans
10—19	4.701.152	7.880.469	5.061.949	2.316.530	1.966	406	1.319	9	14.127	1.529	138.535	146.252	8	10.801	262.370	476.561	977.277	706.768	1.886	385	1.294	7	11.046	1.273	126.378	129.426	6	10.667	10—19
20—29	3.587.310	6.084.234	3.578.874	1.545.402	28.270	2.110	9.083	138	21.501	4.561	97.286	131.099	665	14.201	483.993	512.460	1.146.892	548.175	24.994	1.922	8.042	112	12.369	3.454	59.056	92.336	620	12.331	20—29
30—39	3.190.917	4.951.641	2.486.758	950.560	22.203	2.155	6.562	227	18 055	3.378	70.123	75.235	1.070	12.844	295.106	469.908	649.453	349.975	17.583	1.853	4.710	176	10.052	2.492	38.597	56.392	947	10.191	30—39
40—49	2.748.662	3.881.547	1.565.677	584.150	13.746	772	4.386	114	7.529	1.485	51.377	32.357	690	9.291	233.342	380.543	392.929	208.828	11.297	653	3.377	90	4.273	1.161	26.322	26.019	618	7.514	40—49
50—59	2.144.814	2.863.840	869.952	377.431	8.290	205	2.182	34	3.515	522	36.813	15.281	577	5.594	154.001	293.060	217.355	133.713	6.738	165	1.697	30	2.074	442	15.698	12.085	499	4.407	50—59
60 и болѣе . . .	2.428.909	3.051.292	695.282	356.720	5.857	108	1.400	9	1.920	300	33.536	11.913	409	3.573	161.780	333.208	169.630	124.779	4.595	88	1.104	9	1.155	267	13.794	9 570	349	2.762	60 et au dessus.
Неизвѣстнаго возраста .	11.383	12.873	4.765	2.567	49	3	14	1	31	9	191	172	3	31	2.153	2.059	1.848	1.091	29	3	11	1	20	7	108	122	3	24	Age inconnu.
Привислинскія губ.	**3.099.688**	**3.434.045**	**1.612.402**	**1.256.118**	**9.651**	**254**	**2.462**	**24**	**8.895**	**460**	**60.969**	**43.142**	**324**	**6.377**	**548.740**	**644.010**	**560.231**	**405.681**	**7.753**	**209**	**1.495**	**19**	**4.881**	**399**	**41.817**	**32.979**	**249**	**4.574**	**Pologne.**
Менѣе 10 лѣтъ	1.259.299	1.264.783	66.435	54.248	—	—	—	—	5	2	572	747	—	—	231.965	235.741	27.560	23.351	—	—	—	—	2	2	530	705	—	—	Moins de 10 ans
10—19	536.004	598.021	428.120	412.601	96	11	44	—	1.641	67	14.385	12.774	—	76	76.290	104.000	128.719	124.446	90	6	18	—	1.115	61	12.956	11.266	—	57	10—19
20—29	389.688	434.906	477.137	331.874	2.506	87	730	8	3.115	162	14.382	13.539	44	2.458	107.755	89.750	203.882	105.519	2.151	77	406	5	1.591	132	9.766	9.856	43	1.777	20—29
30—39	308.269	388.032	295.835	223.906	2.863	98	788	7	2.501	129	11.568	7.948	113	1.965	50.398	77.679	90.127	67.942	2.242	82	490	7	1.268	115	7.138	5.651	80	1.336	30—39
40—49	197.318	256.278	169.889	112.355	1.959	36	441	3	1.066	52	9.179	4.145	78	1.150	29.579	50.258	52.551	37.185	1.544	27	295	2	564	45	5.487	2.878	60	868	40—49
50—59	199.867	246.647	99.223	66.550	1.319	12	269	3	333	32	5.845	2.255	60	552	26.579	44.266	32.049	25.073	1.044	9	178	3	193	29	3.162	1.491	45	410	50—59
60 и болѣе . . .	208.251	244.504	75.267	54.227	903	10	187	3	224	16	5.010	1.715	29	174	25.680	42.038	25.035	21.956	677	8	108	2	143	15	2.757	1.115	21	125	60 et au dessus.
Неизвѣстнаго возраста .	992	874	496	357	5	—	3	—	10	—	28	19	—	2	494	278	308	209	5	—	—	—	5	—	21	17	—	1	Age inconnu.
Кавказъ.	**3.998.455**	**4.137.266**	**888.258**	**265.385**	**4.365**	**173**	**1.112**	**31**	**5.292**	**410**	**38.783**	**25.364**	**176**	**4.551**	**393.392**	**402.301**	**289.336**	**115.227**	**3.762**	**127**	**822**	**25**	**3.478**	**289**	**28.240**	**21.676**	**157**	**3.339**	**Caucase.**
Менѣе 10 лѣтъ . . .	1.416.057	1.360.757	31.869	14.617	—	—	—	—	52	19	1.001	792	—	1	133.049	132.046	10.933	6.991	—	—	—	—	13	4	951	777	—	1	Moins de 10 ans
10—19	748.670	770.963	243.240	101.417	186	8	11	—	991	68	13.760	9.659	—	364	59.633	65.040	71.573	43.024	175	5	9	—	759	23	12.568	9.048	—	338	10—19
20—29	585.313	660.824	253.609	65.743	869	46	239	6	1.776	115	8.955	8.081	21	1.315	82.923	62.184	101.233	28.527	708	37	151	3	1.150	86	5.722	6.225	18	954	20—29
30—39	467.906	516.630	163.888	40.057	1.553	82	477	11	1.480	138	6.930	4.267	48	1.276	46.014	51.900	48.846	17.885	1.307	60	351	9	895	109	4.173	3.406	40	889	30—39
40—49	324.078	345.640	99.842	21.787	1.014	32	241	12	636	42	4.303	1.621	59	872	31.493	37.449	29.521	9.712	895	20	195	11	411	39	2.641	1.415	51	626	40—49
50—59	217.561	226.979	55.550	12.200	493	3	101	1	228	22	2.352	621	36	502	19.400	25.673	15.951	5.230	451	3	78	1	162	22	1.364	538	36	367	50—59
60 и болѣе . . .	236.161	252.460	39.836	9.425	249	2	43	1	125	6	1.464	310	12	218	20.275	27.496	11.068	3.797	225	2	38	1	85	6	807	257	12	163	60 et au dessus.
Неизвѣетнаго возраста .	2.709	3.013	424	139	1	—	—	—	4	—	18	13	—	3	605	513	211	61	1	—	—	—	3	—	14	10	—	1	Age inconnu.
Сибирь.	**2.395.365**	**2.652.330**	**569.054**	**142.073**	**2.557**	**114**	**791**	**28**	**3.654**	**452**	**19.866**	**18.637**	**126**	**2.313**	**142.538**	**151.637**	**131.819**	**59.773**	**2.015**	**90**	**507**	**24**	**2.059**	**309**	**11.703**	**14.725**	**112**	**1.572**	**Sibérie.**
Менѣе 10 лѣтъ	719.069	740.816	23.916	10.295	—	—	—	—	8	—	188	570	—	—	41.014	42.585	4.941	3.854	—	—	—	—	7	—	181	557	—	—	Moins de 10 ans
10—19	427.825	521.082	151.047	57.723	10	2	6	—	642	32	5.244	7.863	—	95	12.291	22.120	30.656	22.658	8	1	6	—	567	25	4.721	6.997	—	93	10—19
20—29	338.325	405.217	140.592	33.745	862	30	160	4	1.292	204	4.529	5.900	15	554	33.551	23.401	41.046	14.360	737	22	91	3	622	137	2.286	3.996	11	414	20—29
30—39	279.296	326.732	110.196	19.368	822	58	326	15	1.013	146	4.140	2.983	51	712	20.162	20.677	24.726	8.993	615	48	211	13	515	90	1.943	2.132	45	514	30—39
40—49	240.902	260.787	73.116	10.857	491	15	185	6	359	50	2.755	991	37	536	15.240	16.958	15.553	5.213	387	13	127	6	179	39	1.273	803	34	318	40—40
50—59	182.289	189.137	39.192	5.596	252	4	77	1	224	9	1.682	213	18	297	10.223	12.377	8.346	2.648	189	2	47	—	117	7	731	155	17	179	50—59
60 и болѣе . . .	206.338	207.616	30.719	4.431	119	5	36	1	113	8	1.313	109	5	117	9.832	13.410	6.453	2.021	78	4	25	1	50	8	559	78	5	52	60 et au dessus.
Неизвѣстнаго возраста .	1.321	943	276	58	1	—	1	1	3	3	15	8	—	2	225	109	98	26	1	—	—	1	2	3	9	7	—	2	Age inconnu.
Средняя Азія.	**3.834.977**	**3.504.602**	**329.574**	**77.565**	**1.007**	**60**	**345**	**4**	**1.988**	**133**	**5.439**	**7.078**	**133**	**2.770**	**394.145**	**367.053**	**130.925**	**42.247**	**941**	**57**	**281**	**4**	**1.528**	**118**	**4.562**	**6.417**	**128**	**2.441**	**Asie Centrale.**
Менѣе 10 лѣтъ	930.189	923.297	11.002	5.665	—	—	—	—	12	2	133	211	—	—	96.695	99.595	4.833	3.171	—	—	—	—	11	2	126	204	—	—	Moins de 10 ans
10—19	725.058	673.351	71.337	27.223	2	1	1	—	448	7	1.672	2.440	—	412	59.690	61.499	25.923	14.882	2	1	1	—	386	7	1.570	2.311	—	405	10—19
20 29	692.018	634.809	102.200	19.150	186	14	82	—	743	32	1.437	2.497	13	664	82.008	64.062	52.223	10.595	168	13	57	—	539	30	1.116	2.163	10	592	20—29
30—39	529.044	483.537	61.832	11.644	390	32	146	—	519	57	1.122	1.377	53	778	54.295	51.239	20.520	6.374	361	31	119	—	377	48	870	1.227	52	658	30—39
40—49	412.103	352.706	42.009	6.761	276	11	76	4	152	22	619	396	41	558	44.278	38.975	13.665	3.574	264	10	65	4	117	20	504	372	41	470	40—49
50—59	278.549	218.445	23.803	3.832	110	1	30	—	84	8	292	116	19	270	30.086	25.566	7.920	1.972	104	1	29	—	75	6	244	102	19	242	50—59
60 и болѣе . . .	264.635	214.796	17.218	3.253	43	1	10	—	29	5	162	38	7	87	26.709	25.750	5.779	1.667	42	1	10	—	22	5	132	36	6	73	60 et au dessus.
Неизвѣстнаго возраста .	3.381	3.661	173	37	—	—	—	—	1	—	2	3	—	1	384	367	62	12	—	—	—	—	1	—	—	2	—	1	Age inconnu.

IX-б. *(Продолженіе).* Распредѣленіе населенія по грамотности, образованію, сословнымъ и возрастнымъ группамъ.

Répartition de la population d'après le degré d'instruction, et par groupes d'âge et des classes sociales.

Сословія и степень образованія. / Группы возрастовъ.	Дворяне потомственные и личные, чиновники не изъ дворянъ и ихъ семьи. Nobles et fonctionnaires.													
	Неграмотныхъ. Illettrés.		Грамотныхъ. Sachant lire.		Въ томъ числѣ учившихся: De ce nombre ayant étudié dans des écoles:									
					Въ университетахъ и др. высшихъ учебн. завед. Supérieures générales.		Въ спеціальныхъ или технич. высш. учебн. завед. Supérieures spéciales ou techniques.		Въ спеціальныхъ среднихъ учебн. завед. Moyennes spéciales.		Въ среднихъ учебныхъ заведеніяхъ. Moyennes générales.		Въ высш. воен.-учебн. завед. Militaires supérieures.	Въ средн. воен.-учебн. завед. Militaires moyenne
	М. Н.	Ж. F.	М. Н.	Ж. F.	М. Н.	Ж. F.	М. Н.	Ж. F.	М. Н.	Ж. F.	М. Н.	Ж. F.	М. Н.	М. Н.
Европейская Россія.	**164.229**	**212.758**	**485.670**	**510.060**	**56.954**	**3.848**	**16.036**	**334**	**17.336**	**4.324**	**123.850**	**177.313**	**3.254**	**51.227**
Менѣе 10 лѣтъ	109.734	112.336	30.227	28.752	—	—	—	—	14	8	1.714	2.434	—	18
10—19	15.931	23.089	105.670	104.691	1.247	255	591	4	1.794	379	42.026	47.445	5	9.723
20—29	9.267	17.833	99.130	110.912	16.184	1.306	4.831	75	4.695	1.511	21.327	51.520	604	12.167
30—39	8.057	15.947	94.159	93.071	16.469	1.494	4.570	150	5.677	1.353	19.578	36.835	1.029	12.019
40—49	6.777	13.403	68.080	67.212	11.122	571	3.250	78	2.865	680	16.771	19.930	661	8.746
50—59	5.545	12.060	45.332	50.444	7.024	150	1.648	20	1.518	247	11.360	10.376	559	5.159
60 и болѣе . . .	8.833	17.918	42.785	54.706	4.885	70	1.138	7	759	141	11.024	8.704	393	3.345
Неизвѣстнаго возраста .	85	172	287	272	23	2	8	—	14	5	50	69	3	27
Привислинскія губ.	**13.153**	**14.226**	**73.838**	**78.420**	**7.219**	**172**	**1.774**	**15**	**2.516**	**214**	**29.052**	**23.116**	**319**	**6.087**
Менѣе 10 лѣтъ	11.877	11.872	5.116	4.839	—	—	—	—	2	1	271	255	—	—
10—19	385	574	13.502	16.504	57	7	19	—	353	20	6.658	5.685	—	68
20—29	286	372	15.744	17.347	1.714	61	462	5	823	75	5.787	7.223	43	2.331
30—39	168	373	14.439	13.845	2.110	62	570	5	781	69	5.293	4.571	111	1.881
40—49	120	296	10.644	9.922	1.559	25	342	1	321	33	4.602	2.656	77	1.117
50—59	140	309	7.613	7.546	1.085	10	224	2	133	10	3.369	1.504	59	522
60 и болѣе . . .	164	420	6.740	8.377	692	7	155	2	99	6	3.063	1.211	29	153
Неизвѣстнаго возраста .	13	10	40	40	2	—	2	—	4	—	9	11	—	—
Кавказъ.	**52.791**	**58.639**	**61.207**	**52.208**	**3.080**	**120**	**849**	**24**	**1.854**	**212**	**14.102**	**14.091**	**175**	**4.158**
Менѣе 10 лѣтъ	26.365	25.825	4.056	2.948	—	—	—	—	11	7	338	364	—	—
10—19	8.193	8.676	13.845	12.856	14	3	6	—	208	18	4.703	4.326	—	334
20—29	5.962	7.549	13.054	12.652	520	31	158	3	544	63	2.705	4.607	21	1.181
30—39	4.474	5.802	12.348	10.007	1.176	59	374	10	598	78	2.776	2.794	47	1.181
40—49	2.991	3.906	8.252	6.208	734	22	190	10	311	29	1.786	1.242	59	811
50—59	2.041	2.908	5.364	4.136	425	3	81	1	120	14	1.083	504	36	466
60 и болѣе . . .	2.673	3.857	4.240	3.363	210	2	40	—	62	3	701	245	12	192
Неизвѣстнаго возраста .	92	116	48	38	1	—	—	—	—	—	10	9	—	—
Сибирь.	**4.834**	**7.182**	**18.111**	**15.638**	**1.525**	**77**	**558**	**17**	**1.124**	**152**	**5.183**	**6.138**	**115**	**1.648**
Менѣе 10 лѣтъ	4.184	4.220	1.156	1.101	—	—	—	—	2	—	51	127	—	—
10—19	224	392	3.388	3.742	2	2	5	—	105	3	1.322	1.980	—	6
20—29	129	399	3.879	3.998	323	22	114	2	368	59	1.086	2.071	13	42
30—39	70	515	4.247	3.138	625	38	233	10	378	62	1.162	1.303	47	54
40—49	74	596	2.621	1.811	344	11	131	2	140	22	739	447	35	36
50—59	68	473	1.680	1.019	157	1	48	1	83	3	506	131	17	17
60 и болѣе . . .	82	582	1.127	820	74	3	26	1	48	3	313	75	3	5
Неизвѣстнаго возраста	3	5	13	9	—	—	1	1	—	—	4	4	—	—
Средняя Азія.	**2.915**	**3.983**	**10.729**	**9.697**	**835**	**46**	**284**	**1**	**614**	**93**	**2.450**	**4.241**	**129**	**2.547**
Менѣе 10 лѣтъ	2.626	2.806	852	805	—	—	—	—	3	—	76	113	—	—
10—19	86	205	2.007	2.231	1	—	—	—	43	3	786	1.285	—	390
20—29	89	169	2.271	2.460	123	12	65	—	201	19	474	1.454	12	585
30—39	35	185	2.471	1.986	329	24	118	—	202	43	498	942	53	718
40—49	25	200	1.659	1.157	244	8	62	1	89	16	344	321	38	526
50—59	23	186	968	591	102	1	29	—	59	7	186	94	19	240
60 и болѣе . . .	28	230	492	460	36	1	10	—	17	5	85	29	7	73
Неизвѣстнаго возраста .	3	2	9	7	—	—	—	—	—	—	1	3	—	1

Groupes des classes sociales et degré d'instruction. / Groupes d'âge.	Въ томъ числѣ въ городахъ. Dans les villes.													
	Неграмотныхъ. Illettrés.		Грамотныхъ. Sachant lire.		Въ томъ числѣ учившихся: De ce nombre ayant étudié dans des écoles:									
					Въ университетахъ и др. высшихъ учебн. завед. Supérieures générales.		Въ спеціальныхъ или технич. высш. учебн. завед. Supérieures spéciales ou techniques.		Въ спеціальныхъ среднихъ учебн. завед. Moyennes spéciales.		Въ среднихъ учебныхъ заведеніяхъ. Moyennes générales.		Въ высш. воен.-учебн. завед. Militaires supérieures.	Въ средн. воен.-учебн. завед. Militaires moyennes.
	М. Н.	Ж. F.	М. Н.	Ж. F.	М. Н.	Ж. F.	М. Н.	Ж. F.	М. Н.	Ж. F.	М. Н.	Ж. F.	М. Н.	М. Н.
Russie d'Europe.	**55.358**	**71.754**	**316.903**	**346.801**	**47.493**	**3.441**	**12.684**	**273**	**12.440**	**3.599**	**97.215**	**148.884**	**2.900**	**43.755**
Moins de 10 ans	49.434	49.864	20.021	19.986	—	—	—	—	11	6	1.653	2.376	—	18
10—19	1.406	2.225	76.014	71.723	1.203	245	581	3	1.524	351	39.978	44.147	4	9.639
20—29	1.374	3.120	66.056	72.387	14.235	1.200	4.151	64	3.234	1.256	15.885	40.597	564	10.561
30—39	1.076	3.295	59.036	64.135	13.130	1.322	3.231	119	3.987	1.083	13.489	29.750	913	9.655
40—49	700	3.255	43.539	47.472	9.275	491	2.505	64	2.022	559	11.538	16.733	592	7.134
50—59	505	3.535	28.133	34.584	5.769	127	1.293	16	1.095	209	7.502	8.320	487	4.127
60 и болѣе	812	6.404	23.936	36.327	3.868	54	918	7	558	131	7.136	6.908	337	2.599
Age inconnu.	51	56	168	187	13	2	5	—	9	4	34	53	3	22
Pologne.	**7.034**	**7.557**	**48.285**	**52.474**	**5.828**	**139**	**1.046**	**12**	**1.572**	**182**	**19.287**	**16.813**	**246**	**4.395**
Moins de 10 ans	6.519	6.512	3.264	3.095	—	—	—	—	1	1	251	237	—	—
10—19	124	220	10.619	11.337	55	4	9	—	273	19	6.089	4.939	—	53
20—29	161	157	10.358	11.413	1.462	55	240	3	471	58	3.630	4.958	42	1.700
30—39	71	173	8.939	9.380	1.651	50	336	5	461	62	3.064	3.195	79	1.283
40—49	43	151	6.666	6.571	1.242	17	229	1	209	28	2.655	1.765	60	846
50—59	54	139	4.507	5.116	878	7	145	2	87	8	1.832	956	44	398
60 и болѣе	52	198	3.905	5.531	538	6	87	1	67	6	1.760	754	21	114
Age inconnu.	10	7	27	31	2	—	—	—	3	—	6	9	—	1
Caucase.	**9.781**	**12.851**	**34.837**	**29.579**	**2.692**	**95**	**650**	**20**	**1.350**	**170**	**10.947**	**12.365**	**156**	**3.085**
Moins de 10 ans	6.905	7.079	2.648	2.051	—	—	—	—	3	1	324	357	—	1
10—19	950	1.098	8.936	7.498	13	2	5	—	164	13	4.489	4.129	—	313
20—29	772	1.118	7.102	7.044	423	26	107	2	387	50	1.781	3.714	18	850
30—39	453	984	6.639	5.716	1.017	47	280	8	418	62	1.857	2.361	39	834
40—49	302	840	4.613	3.563	642	15	159	9	231	27	1.237	1.122	51	588
50—59	184	695	2.827	2.121	399	3	64	1	98	14	749	454	36	346
60 и болѣе	204	1.019	2.046	1.568	197	2	35	—	49	3	503	221	12	152
Age inconnu.	11	18	26	18	1	—	—	—	—	—	7	7	—	1
Sibérie.	**2.943**	**4.357**	**12.627**	**11.954**	**1.211**	**65**	**383**	**14**	**765**	**116**	**3.748**	**5.069**	**104**	**1.228**
Moins de 10 ans	2.767	2.835	856	862	—	—	—	—	1	—	49	126	—	—
10—19	59	130	2.801	2.977	1	1	5	—	94	3	1.260	1.814	—	69
20—29	34	155	2.509	2.838	257	18	65	1	231	41	653	1.564	11	319
30—39	23	263	2.874	2.361	486	32	157	9	266	45	729	1.015	41	431
40—49	11	298	1.784	1.440	287	10	99	2	81	21	496	384	33	244
50—59	20	290	1.069	813	125	1	35	—	60	3	333	104	16	130
60 и болѣе	27	384	723	655	55	3	22	1	32	3	224	58	3	33
Age inconnu.	2	2	11	8	—	—	—	1	—	—	4	4	—	2
Asie Centrale.	**2.329**	**3.090**	**9.352**	**8.770**	**789**	**45**	**234**	**1**	**540**	**85**	**2.259**	**3.950**	**125**	**2.264**
Moins de 10 ans	2.204	2.354	774	731	—	—	—	—	3	—	75	111	—	—
10—19	35	102	1.828	2.031	1	—	—	—	43	3	762	1.231	—	390
20—29	37	89	1.925	2.187	115	12	46	—	172	19	429	1.324	10	525
30—39	15	107	2.088	1.791	308	24	96	—	169	37	436	863	52	608
40—49	8	137	1.446	1.067	234	7	54	1	82	16	311	305	38	450
50—59	12	129	867	537	96	1	28	—	55	5	170	87	19	226
60 и болѣе	16	170	417	420	35	1	10	—	16	5	76	27	6	64
Age inconnu.	2	2	7	6	—	—	—	—	—	—	—	2	—	1

IX-б. *(Продолженіе).* Распредѣленіе населенія по грамотности, образованію, сословнымъ и возрастнымъ группамъ.

Répartition de la population d'après le degré d'instruction, et par groupes d'âge et des classes sociales.

Сословія и степень образованія. / Группы возрастовъ.	Лица духовнаго званія всѣхъ христіанскихъ исповѣданій и ихъ семьи. Clergé des cultes chrétiens.														Въ томъ числѣ въ городахъ. Dans les villes.												Groupes des classes sociales et degré d'instruction. / Groupes d'âge.
	Неграмотныхъ. Illettrés.		Грамотныхъ. Sachant lire.		Въ томъ числѣ учившихся: De ce nombre ayant étudié dans des écoles: Въ университетахъ и др. высшихъ учебн. завед. Supérieures générales.		Въ спеціальныхъ или технич. высш. учебн. завед. Supérieures spéciales ou techniques.		Въ спеціальныхъ среднихъ учебн. завед. Moyennes spéciales.		Въ среднихъ учебныхъ заведеніяхъ. Moyennes générales.		Въ высш. воен.-учебн. завед. Militaires supérieures.	Въ средн. воен.-учебн. завед. Militaires moyennes.	Неграмотныхъ. Illettrés.		Грамотныхъ. Sachant lire.		Въ томъ числѣ учившихся: De ce nombre ayant étugié dans des écoles: Въ университетахъ и др. высшихъ учебн. завед. Supérieures générales.		Въ сцеціальныхъ или технич. высш. учебн. завед. Supérieures spéciales ou techniques.		Въ спеціальныхъ среднихъ учебн. завед. Moyennes spéciales.		Въ среднихъ учебныхъ заведеніяхъ. Moyennes générales.		Въ высш. воен.-учебн. завед. Militaires supérieures.	Въ средн. воен.-учебн. завед. Militaires moyennes.	
	М. Н.	Ж. F.	М. Н.	Ж. F.	М. Н.	Ж. F.	М. Н.	Ж. F.	М. Н.	Ж. F.	М. Н.	Ж. F.	М. Н.	М. Н.	М. Я.	Ж. F.	М. Н.	Ж. F.	М. Н.	Ж. F.	М. Н.	Ж. F.	М. Н.	Ж. F.	М. Н.	Ж. F.	М. Н.	М. Н.	
Европейская Россія.	45.149	83.134	185.271	187.929	4.291	209	252	17	1.985	730	127.625	51.145	16	368	6.861	12.652	65.380	58.220	3.440	160	200	12	615	383	49.685	25.599	13	269	**Russie d'Europe.**
Менѣе 10 лѣтъ	41.919	43.686	13.921	12.821	—	—	—	—	5	1	685	439	—	2	6.372	6.644	2.848	2.578	—	—	—	—	3	—	568	370	—	2	Moins de 10 ans
10—19	905	2.598	43.810	48.055	63	16	13	—	287	39	32.906	22.252	—	52	145	241	31.140	20.610	55	14	13	—	198	22	27.991	16.498	—	47	10—19
20—29	564	3.106	38.267	44.049	1.715	73	155	6	549	291	27.810	17.785	6	168	104	428	12.423	9.373	1.492	64	143	6	181	151	8.450	4.669	5	143	20—29
30—39	475	3.866	26.045	25.888	1.144	83	38	6	773	246	17.918	7.288	5	58	58	563	5.736	6.860	855	57	19	3	156	112	3.343	2.513	4	29	30—39
40—49	338	6.150	20.131	20.792	587	26	19	3	214	121	14.913	2.071	3	45	43	839	4.469	6.093	448	17	11	1	38	75	2.837	868	3	29	40—49
50—59	353	8.940	21.709	18.304	375	5	13	2	95	24	16.896	825	2	24	44	1.217	4.285	5.778	276	4	9	2	26	18	3.112	377	1	11	50—59
60 и болѣе	567	14.683	21.268	17.865	404	6	13	—	62	8	16.439	452	—	19	88	2.696	4.438	6.888	314	4	4	—	13	5	3.364	285	—	8	60 et au dessus
Неизвѣстнаго возраста	28	105	120	155	3	—	1	—	—	—	58	33	—	—	7	24	41	40	—	—	1	—	—	—	20	19	—	—	Age inconnu
Привислинскія губ.	438	480	4.467	1.895	390	2	31	—	133	7	2.958	960	—	31	175	184	1.954	947	273	1	22	—	60	4	1.196	696	—	25	**Pologne.**
Менѣе 10 лѣтъ	417	384	198	170	—	—	—	—	—	—	17	8	—	—	164	147	78	65	—	—	—	—	—	—	16	6	—	—	Moins de 10 ans
10—19	3	26	534	544	3	—	—	—	18	—	417	511	—	—	2	19	425	302	2	—	—	—	16	—	375	437	—	—	10—19
20—29	13	13	1.068	362	81	—	18	—	48	2	651	203	—	15	9	4	632	191	70	—	14	—	22	1	338	130	—	10	20—29
30—39	1	14	871	294	101	1	8	—	32	1	589	120	—	10	—	3	287	130	69	—	4	—	12	—	160	57	—	10	30—39
40—49	2	16	577	229	49	1	2	—	17	3	424	70	—	5	—	2	177	90	37	1	2	—	6	2	107	35	—	4	40—49
50—59	1	6	580	120	73	—	3	—	10	1	431	26	—	1	—	1	157	61	46	—	2	—	1	1	96	13	—	1	50—59
60 и болѣе	1	21	635	176	83	—	—	—	7	—	427	22	—	—	—	8	197	108	49	—	—	—	2	—	104	18	—	—	60 et au dessus
Неизвѣстнаго возраста.	—	—	4	—	—	—	—	—	1	—	2	—	—	—	—	—	1	—	—	—	—	—	1	—	—	—	—	—	Age inconnu
Кавказъ.	10.498	16.865	19.063	11.131	232	8	15	1	234	11	7.135	2.122	—	25	1.155	1.781	5.714	3.335	182	4	9	1	97	6	3.315	1.363	—	11	**Caucase.**
Менѣе 10 лѣтъ	7.019	7.347	1.281	715	—	—	—	—	1	—	197	67	—	—	905	913	413	245	—	—	—	—	—	—	178	65	—	—	Moins de 10 ans
10—19	1.178	2.673	4.527	3.527	33	—	—	—	22	1	2.064	1.067	—	2	96	184	2.372	1.410	30	—	—	—	19	1	1.653	901	—	1	10—19
20—29	625	1.791	3.653	2.764	58	2	6	—	79	4	1.632	645	—	8	54	140	1.061	645	47	1	4	—	38	1	576	238	—	5	20—29
30—39	578	1.554	3.268	1.693	81	4	8	—	92	4	1.192	245	—	8	43	131	710	426	59	2	4	—	25	2	299	118	—	3	30—39
40—49	349	1.258	2.454	1.078	35	2	1	1	26	2	868	53	—	4	18	148	521	257	30	1	1	1	9	2	241	31	—	2	40—49
50—59	283	965	2.032	736	16	—	—	—	9	—	699	15	—	—	19	112	357	178	12	—	—	—	4	—	233	5	—	—	50—59
60 и болѣе	461	1.271	1.841	613	9	—	—	—	5	—	482	29	—	3	18	152	276	173	4	—	—	—	2	—	134	4	—	—	60 et au dessus
Неизвѣстнаго возраста.	5	6	7	5	—	—	—	—	—	—	1	1	—	—	2	1	4	1	—	—	—	—	—	—	1	1	—	—	Age inconnu
Сибирь.	2.094	3.744	7.350	6.481	260	1	3	1	119	20	4.906	1.983	—	14	373	621	2.825	2.185	245	—	1	1	37	13	2.077	1.148	—	5	**Sibérie.**
Менѣе 10 лѣтъ	1.993	2.011	569	483	—	—	—	—	—	—	39	53	—	—	354	369	123	137	—	—	—	—	—	—	36	47	—	—	Moins de 10 ans
10—19	28	143	1.925	1.959	1	—	—	—	10	1	1.415	985	—	1	4	24	1.378	951	1	—	—	—	10	1	1.197	784	—	1	10—19
20—29	26	239	1.797	1.665	196	1	1	—	44	7	1.152	661	—	5	6	28	644	397	194	—	1	—	12	5	338	201	—	3	20—29
30—39	16	253	1.186	966	35	—	2	1	44	8	796	193	—	4	1	30	243	249	28	—	—	1	12	4	153	76	—	1	30—39
40—49	7	325	779	654	18	—	—	—	12	3	606	66	—	1	1	36	186	178	15	—	—	—	2	3	143	31	—	—	40—49
50—59	10	312	560	424	5	—	—	—	5	1	454	20	—	2	2	41	121	136	3	—	—	—	1	—	102	8	—	—	50—59
60 и болѣе	12	460	525	326	5	—	—	—	4	—	440	5	—	1	4	93	127	135	4	—	—	—	—	—	107	1	—	—	60 et au dessus
Неизвѣстнаго возраста.	2	1	9	4	—	—	—	—	—	—	4	—	—	—	1	—	3	2	—	—	—	—	—	—	1	—	—	—	Age inconnu
Средняя Азія.	359	524	1.124	951	25	7	3	1	22	4	540	283	—	15	175	242	664	561	21	5	3	1	12	3	316	207	—	13	**Asie Centrale.**
Менѣе 10 лѣтъ	338	339	94	60	—	—	—	—	—	—	5	6	—	—	169	165	55	27	—	—	—	—	—	—	4	6	—	—	Moins de 10 ans
10—19	3	25	142	222	—	—	—	—	2	—	64	95	—	2	—	9	95	132	—	—	—	—	2	—	47	78	—	2	10—19
20—29	7	25	303	286	8	2	1	—	5	—	183	122	—	5	3	9	156	150	7	1	1	—	2	—	90	79	—	4	20—29
30—39	3	33	215	167	9	4	1	—	11	2	116	41	—	6	—	13	127	107	7	3	1	—	7	1	67	30	—	6	30—39
40—49	3	31	219	89	6	1	—	1	3	2	93	11	—	1	—	10	149	58	5	1	—	1	1	2	59	8	—	—	40—49
50—59	2	32	73	71	1	—	1	—	—	—	41	6	—	1	1	15	35	47	1	—	1	—	—	—	24	4	—	1	50—59
60 и болѣе	3	39	78	55	1	—	—	—	1	—	38	2	—	—	2	21	47	39	1	—	—	—	—	—	25	2	—	—	60 et au dessus
Неизвѣстнаго возраста.	—	—	—	1	—	—	—	—	—	—	—	—	—	—	—	—	—	1	—	—	—	—	—	—	—	—	—	—	Age inconnu

IX-б. *(Продолженіе)*. Распредѣленіе населенія по грамотности, образованію, сословнымъ и возрастнымъ группамъ.

Répartition de la population d'après le degré d'instruction, et par groupes d'âge et des classes sociales.

Сословія и степень образованія. / Группы возрастовъ.	Почетные граждане, купцы, мѣщане и др. городскія сословія. Citoyens honoraires, marchands, bourgeois de ville etc.														Въ томъ числѣ въ городахъ. Dans les villes.												Groupes des classes sociales et degré d'instruction. / Groupes d'âge.
	Неграмотныхъ. Illettrés.		Грамотныхъ. Sachant lire.		Въ томъ числѣ учившихся: De ce nombre ayant étudié dans des écoles: Въ университетахъ и др. высшихъ учебн. завед. Supérieures générales.		Въ спеціальныхъ или технич. высш. учебн. завед. Supérieures spéciales ou techniques.		Въ спеціальныхъ среднихъ учебн. завед. Moyennes spéciales.		Въ среднихъ учебныхъ заведеніяхъ. Moyennes générales.		Въ высш. воен.-учебн. завед. Militaires supérieures.	Въ средн. воен.-учебн. завед. Militaires moyennes.	Неграмотныхъ. Illettrés.		Грамотныхъ. Sachant lire.		Въ томъ числѣ учившихся: De ce nombre ayant étudié dans des écoles: Въ университетахъ и др. высшихъ учебн. завед. Supérieures générales.		Въ спеціальныхъ или технич. высш. учебн. завед. Supérieures spéciales ou techniques.		Въ спеціальныхъ среднихъ учебн. завед. Moyennes spéciales.		Въ среднихъ учебныхъ заведеніяхъ. Moyennes générales.		Въ высш. воен.-учебн. завед. Militaires supérieures.	Въ средн. воен.-учебн. завед. Militaires moyennes.	
	М. Н.	Ж. F.	М. Н.	Ж. F.	М. Н.	Ж. F.	М. Н.	Ж. F.	М. Н.	Ж. F.	М. Н.	Ж. F.	М. Н.	М. Н.	М. Н.	Ж. F.	М. Н.	Ж. F.	М. Н.	Ж. F.	М. Н.	Ж. F.	М. Н.	Ж. F.	М. Н.	Ж. F.	М. Н.	М. Н.	
Европейская Россія	2.446.567	3.630.047	2.654.840	1.761.677	15.393	1.197	6.676	134	24.102	4.487	133.926	147.939	62	2.942	1.112.733	1.761.463	1.580.768	1.133.451	13.238	1.052	5.775	112	16.457	3.569	105.136	126.590	52	2.546	**Russie d'Europe.**
Менѣе 10 лѣтъ.	1,208.706	1.270.900	139.085	98.379	--	—	—	—	62	22	1.968	4.302	—	65	563.557	588.187	82.419	64.288	—	—	—	—	35	14	1.905	4.171	—	64	Moins de 10 ans
10—19	338.894	574.283	731.322	614.876	526	88	588	3	5.553	673	45.436	60.309	—	546	124.457	234.714	444.526	390.397	516	82	579	3	4.678	569	42.550	55.322	—	534	10—19
20—29	221.515	429.612	626.297	444.951	8.400	514	3.164	40	8.207	1.821	35.510	46.722	20	1.151	100.727	202.790	385.096	282.112	7.559	472	2.919	32	5.483	1.431	26.937	37.146	18	1.053	20—29
30—39	194.952	398.288	463.497	269.631	3.890	427	1.583	54	6.369	1.239	24.896	23.787	16	458	89.974	200.670	269.863	174.488	3.110	360	1.210	44	3.933	953	17.591	19.167	12	335	30—39
40—49	168.517	347.114	316.623	156.937	1.545	115	827	24	2.368	483	15.374	7.860	12	314	81.162	184.702	183.482	102.703	1.226	96	663	20	1.401	386	9.632	6.527	11	238	40—49
50—59	138.528	287.843	203.362	96.374	656	32	349	11	1.000	157	6.293	2.948	7	267	66.506	159.965	116.026	63.912	535	22	278	11	587	135	3.913	2.504	4	200	50—59
60 и болѣе . . .	174.539	320.736	173.706	79.831	363	20	163	2	536	89	4.390	1.964	7	138	85.952	189.752	98.771	55.074	280	19	124	2	335	79	2.564	1.717	7	110	60 et au dessus.
Неизвѣстнаго возраста. .	916	1.271	948	698	13	1	2	—	7	3	59	47	—	3	398	683	585	477	12	1	2	—	5	2	44	36	-	2	Age inconnu.
Привислинскія губ.	578.509	761.968	496.962	387.958	1.705	56	510	5	3.788	198	22.473	16.163	1	174	338.558	443 311	327.335	261.554	1.488	51	354	4	2.439	185	18.119	13.740	—	109	**Pologne.**
Менѣе 10 лѣтъ. . . .	279.682	305.300	27.783	22.655	—	—	—	--	1	1	233	430	—	—	164.433	167.130	19.584	16.274	—	—	--	—	1	1	224	414	—	—	Moins de 10 ans
10—19	98.980	129.046	134.502	126.919	32	3	21	—	643	43	5.787	5.789	—	8	56.371	77.040	90.085	85.179	30	2	8	—	530	42	5.388	5.330	—	4	10—19
20—29	56.562	89.027	122.094	94.310	623	21	202	1	1.352	69	6.144	5.129	—	74	34.403	54.582	82.368	64.411	571	19	133	1	788	62	4.869	4.205	—	49	20—29
30—39	48.758	80.551	90.932	63.505	567	24	164	2	1.136	44	4.483	2.723	1	46	28.901	48.463	58.979	42.076	481	23	124	2	673	40	3.406	2.118	—	28	30—39
40—49	31.184	56.232	55.588	35.760	266	6	72	1	437	12	3.185	1.156	—	17	18.296	34.181	35.664	23.823	225	5	52	—	297	12	2.379	934	—	11	40—49
50—59	30.638	51.460	36.563	24.548	126	1	25	—	134	20	1.535	566	—	15	17.545	31.237	22.698	16.178	103	1	19	—	89	19	1.081	440	—	9	50—59
60 и болѣе . . .	32.542	50.099	29.300	20.103	88	1	25	1	85	9	1.092	362	--	14	18.494	30.496	17.788	13.482	75	1	18	1	61	9	760	291	—	8	60 et au dessus.
Неизвѣстнаго возраста. .	163	253	200	158	3	—	1	—	—	—	14	8	—	—	115	182	169	131	3	—	—	—	—	—	12	8	—	—	Age inconnu.
Кавказъ.	251.975	309.282	160.380	70.099	694	29	177	4	1.505	120	12.175	7.168	—	124	175.236	218.815	116.474	54.816	609	19	130	3	1.095	87	10.534	6.419	—	98	**Caucase.**
Менѣе 10 лѣтъ. . . .	105.229	105.481	6.553	4.122	—	—	—	—	19	8	329	305	—	—	72.462	72.711	5.234	3.280	—	—	—	—	6	3	322	302	—	—	Moins de 10 ans
10—19	40.634	51.015	42.894	28.442	37	1	4	—	264	21	4.767	3.394	—	5	27.591	34.495	32.759	22.760	36	—	4	—	215	5	4.593	3.241	—	3	10—19
20—29	32.002	45.254	42.037	17.308	200	12	51	2	588	33	3.125	2.158	—	42	22.547	31.795	29 833	13.175	173	10	30	1	435	28	2.577	1.838	—	38	20—29
30—39	25.057	37.859	29.709	10.404	198	11	70	—	417	40	2.118	958	—	34	17.587	27.074	20.494	7.813	160	6	56	—	282	33	1.619	746	—	21	30—39
40—49	19.024	27.558	19.412	5.275	210	5	36	1	141	10	1.245	248	—	19	13.470	20.401	13.582	4 112	198	3	27	1	98	10	975	206	—	16	40—49
50—59	13.430	19.943	11.432	2.648	32	—	14	—	48	5	402	76	—	15	9.528	14.945	8.271	2.128	28	--	11	—	36	5	304	62	—	12	50—59
60 и болѣе . . .	16.362	21.865	8.232	1.866	17	—	2	1	27	3	183	27	—	9	11.841	17.115	6.207	1.518	14	—	2	1	22	3	138	23	—	8	60 et au dessus.
Неизвѣстнаго возраста. .	237	307	111	34	—	—	—	—	1	—	6	2	—	—	210	279	94	30	—	-	—	—	1	—	6	1	—	—	Age inconnu.
Сибирь.	89.739	123.750	85.257	42.999	503	18	152	8	1.178	154	6.186	8.079	9	320	48.670	74.338	54.625	31.178	404	15	88	7	726	107	4.274	6.814	7	193	**Sibérie.**
Менѣе 10 лѣтъ. . . .	37.687	38.838	3.953	2.747	—	—	-	—	3	—	77	310	—	—	21.662	22.632	2.731	1.978	—	—	—	—	3	—	77	306	—	—	Moins de 10 ans
10—19	11.020	17.437	21.819	16.412	5	—	1	—	285	12	1.796	3.836	—	8	4.918	9.625	15.946	12.566	5	—	1	—	267	10	1.664	3.520	--	8	10—19
20—29	9.901	16.835	20.225	10.752	250	3	30	1	444	77	1.481	2.358	2	57	4.666	9.551	12.259	7.326	225	3	14	1	218	55	970	1.743	—	42	20—29
30—39	9.240	16.202	16.445	6.505	105	14	65	4	264	44	1.367	1.115	4	83	4.803	9.637	9.497	4.459	66	11	41	3	136	25	761	849	4	45	30—39
40—49	8.269	13.554	11.320	3.609	75	1	36	3	98	12	822	395	1	89	4.454	8.661	6.807	2.672	55	1	22	3	58	9	443	347	1	53	40—49
50—59	6.449	9.967	6.439	1.748	49	--	16	—	66	5	384	42	1	58	3.787	6.643	4.012	1.272	39	—	8	—	35	4	197	33	1	31	50—59
60 и болѣе . . .	7.116	10.863	5.002	1.213	18	—	4	—	16	3	256	21	1	25	4.348	7.552	3.341	898	13	—	2	—	7	3	159	15	1	14	60 et au dessus.
Неизвѣстнаго возраста. .	57	54	54	13	1	—	---	—	2	1	3	2	—	--	32	37	32	7	1	—	—	--	2	1	3	1	—	—	Age inconnu.
Средняя Азія.	47.004	59.194	36.095	16.196	99	2	40	2	550	12	1.400	1.828	2	93	35.370	46.289	29.326	13.882	91	2	34	2	456	10	1.206	1.687	2	84	**Asie Centrale.**
Менѣе 10 лѣтъ	19.884	20.136	1.491	1.075	—	—	—	—	4	1	23	65	—	-	15.195	15.641	1.275	940	—	—	—	—	4	1	23	63	—	--	Moins de 10 ans
10—19	6.720	9.607	9.284	6.343	—	1	1	—	150	2	410	784	—	9	4.720	7.346	7.912	5.576	—	1	1	—	148	2	385	757	—	9	10—19
20—29	6.050	8.690	10.838	4.174	35	—	11	—	239	4	475	631	—	33	4.606	6.699	8.821	3.494	31	—	8	—	178	3	391	552	—	32	20—29
30—39	4.433	7.032	6.518	2.351	38	--	19	—	117	4	293	285	—	24	3.283	5.429	5.075	1.954	35	—	17	--	93	3	243	259	—	19	30—39
40—49	3.843	5.574	3.869	1.198	18	1	9	2	27	1	126	48	2	15	2.899	4.442	2.966	1.023	17	1	8	2	22	1	103	44	2	13	40—49
50—59	2.756	4.038	2.327	567	4	—	—	—	10	—	47	9	—	7	2.100	3.307	1.861	478	4	—	—	—	8	—	39	6	—	7	50—59
60 и болѣе . . .	3.286	4.096	1.755	487	4	--	—	—	2	—	26	6	—	5	2.549	3.410	1.406	417	4	—	—	—	2	—	22	6		4	60 et au dessus.
Неизвѣстнаго возраста. .	32	21	13	1	—	—	—	—	1	—	—	—	—	—	18	15	10	—	—	—	—	—	1	—	--	--	—	—	Age inconnu.

IX-a. *(Продолженіе).* Распредѣленіе населенія по грамотности, образованію, сословнымъ и возрастнымъ группамъ.

Répartition de la population d'après le degré d'instruction, et par groupes d'âge et des classes sociales.

Сословія и степень образованія. / Группы возрастовъ.	Лица сельскаго состоянія (крестьяне, казаки, иностранные поселенцы и т. п.). Classes rurales: paysans, cosaques, colons etc.														Въ томъ числѣ въ городахъ. Dans les villes.												Groupes des classes sociales et degré d'instruction. / Groupes d'âge.
	Неграмотныхъ. Illettrés.		Грамотныхъ. Sachant lire.		Въ томъ числѣ учившихся: De ce nombre ayant étudié dans des écoles: Въ университетахъ и др. высшихъ учебн. завед. Supérieures générales.		Въ спеціальныхъ или технич. высш. учебн. завед. Supérieures spéciales ou techniques.		Въ спеціальныхъ среднихъ учебн. завед. Moyennes spéciales.		Въ среднихъ учебныхъ заведеніяхъ. Moyennes générales.		Въ высш. воен.-учебн. завед. Militaires supérieures.	Въ средн. воен.-учебн. завед. Militaires moyenne.	Неграмотныхъ. Illettrés.		Грамотныхъ. Sachant lire.		Въ томъ числѣ учившихся: De ce nombre ayant étudié dans des écoles: Въ университетахъ и др. высшихъ учебн. завед. Supérieures générales.		Въ спеціальныхъ или технич. высш. учебн. завед. Supérieures spéciales ou techniques.		Въ спеціальныхъ среднихъ учебн. завед. Moyennes spéciales.		Въ среднихъ учебныхъ заведеніяхъ. Moyennes générales.		Въ высш. воен.-учебн. завед. Militaires supérieures.	Въ средн. воен.-учебн. завед. Militaires moyennes.	
	М. H.	Ж. F.	М. H.	Ж. F.	М. H.	Ж. F.	М. H.	Ж. F.	М. H.	Ж. F.	М. H.	Ж. F.	М. H.	М. H.	М. H.	Ж. F.	М. H.	Ж. F.	М. H.	Ж. F.	М. H.	Ж. F.	М. H.	Ж. F.	М. H.	М. H.	
Европейская Россія.	27.830.356	36.897.145	11.430.904	3.922.777	1.388	103	768	18	18.108	1.222	31.489	27.490	6	1.281	1.398.667	1.625.623	1.648.019	573.073	1.002	70	613	6	8.020	669	19.369	18.340	4	884	**Russie d'Europe.**
Менѣе 10 лѣтъ . . .	10.534.687	10.908.817	465.227	229.304	—	—	—	—	54	17	471	897	—	2	388.917	403.212	35.249	28.409	—	—	—	—	29	6	412	813	—	—	Moins de 10 ans
10—19	4.285.123	7.217.254	4.137.338	1.510.879	68	17	68	2	5.533	354	13.185	11 764	1	341	132.178	234.720	402.712	202.917	51	15	67	1	3.792	251	11.174	9.336	—	309	10—19
20—29	3.307.328	5.590.012	2.782.928	918.390	947	49	499	8	6.463	511	8.779	9.581	5	519	377.314	302.456	665.141	166.242	801	37	449	4	2.536	256	4.733	5.390	4	395	20—29
30—39	2.953.714	4.498.847	1.879.618	542.092	183	25	122	5	3.885	240	4.886	3.986	—	214	200.516	260.752	301.673	90.968	97	11	67	1	1.139	111	1.971	2.152	—	96	30—39
40—49	2.546.297	3.483.333	1.140.614	324.882	111	10	58	3	1.373	74	2 244	882	—	104	148.120	185.026	150.076	42.887	42	6	24	—	355	33	697	496	—	46	40—49
50—59	1.978.634	2.527.425	582.926	201.898	39	1	13	—	498	20	1.017	242	—	78	83.118	120.196	59.717	22.212	7	—	4	—	113	11	227	98	—	30	50—59
60 и болѣе . . .	2.215.990	2.660.785	439.095	193.998	36	1	8	—	296	6	890	123	—	22	67.565	118.270	32.533	19.124	3	1	2	—	54	1	150	47	—	8	60 et au dessus.
Неизвѣстнаго возраста .	8.583	10.672	3.158	1.334	4	—	—	—	6	—	17	15	—	1	939	991	918	314	1	—	—	—	2	—	5	8	—	—	Age inconnu.
Привислинскія губ.	2.475.657	2.623.699	1.009.863	762.892	101	3	46	—	2.073	20	4.495	1.366	—	63	197.555	186.859	171.859	79.906	42	1	15	—	594	11	1.917	687	—	31	**Pologne.**
Менѣе 10 лѣтъ . . .	952.099	932.200	31.995	25.373	—	—	—	—	2	—	32	24	—	—	58.053	59.015	4.034	3.333	—	—	—	—	—	—	23	20	—	—	Moins de 10 ans
10—19	431.459	463.177	273.120	261.796	3	—	4	—	558	3	1.212	440	—	—	19.223	26.082	25.127	24.930	2	—	1	—	235	—	845	292	—	—	10—19
20—29	329.222	341.529	331.985	213.658	26	—	24	—	705	8	1.289	473	—	31	72.653	34.415	108.150	26.777	16	—	8	—	224	4	596	221	—	16	20—29
30—39	256.618	303.599	184.762	141.923	24	1	9	—	484	7	762	228	—	19	20.995	28.426	20.096	14.446	11	—	3	—	90	6	226	90	—	9	30—39
40—49	164.277	197.504	99.345	63.577	28	1	3	—	256	1	613	98	—	8	10.921	15.457	8.435	5.410	7	1	—	—	32	1	128	37	—	5	40—49
50—59	167.568	192.855	51.943	32.404	12	—	5	—	45	—	320	54	—	1	8.725	12.435	3.651	2.856	3	—	2	—	9	—	54	15	—	—	50—59
60 и болѣе . . .	173.853	192.272	36.491	24.012	8	1	1	—	19	1	266	49	—	4	6.786	10.957	2.276	2.112	3	—	1	—	4	—	44	12	—	1	60 et au dessus.
Неизвѣстнаго возраста .	561	563	222	149	—	—	—	—	4	—	1	—	—	—	199	72	90	42	—	—	—	—	—	—	1	—	—	—	Age inconnu.
Кавказъ.	3.523.214	3.629.790	617.342	124.570	192	10	21	1	1.342	52	4.227	1.393	—	211	173 449	150.601	118.181	22.870	138	4	7	—	675	17	2.618	1.038	—	121	**Caucase.**
Менѣе 10 лѣтъ . . .	1.238.092	1.184.623	19.145	6.321	—	—	—	—	21	4	120	39	—	—	46.511	45.615	2.212	1.127	—	—	—	—	4	—	110	36	—	—	Moins de 10 ans
10—19	671.543	686.894	175.576	54.063	70	2	1	—	425	28	1.882	667	—	27	26.730	26.490	24.415	9.774	65	1	—	—	291	4	1.518	592	—	18	10—19
20—29	512.407	584.284	186.556	31.166	51	1	8	1	446	5	1.169	472	—	76	49.933	26.052	59.377	6.475	31	—	4	—	215	2	590	278	—	58	20—29
30—39	411.843	454.832	112.264	16.815	50	4	7	—	287	12	598	159	—	47	21.184	21.120	18.081	3.188	31	2	1	—	110	8	244	100	—	26	30—39
40—49	285.568	301.824	65.476	8.546	10	3	4	—	114	—	282	44	—	30	14.010	14.204	8.812	1.347	6	1	1	—	40	—	106	24	—	12	40—49
50—59	192.675	196.026	34.340	4.296	8	—	1	—	29	3	110	10	—	20	7.913	8.789	3.411	571	4	—	1	—	11	3	37	6	—	6	50—59
60 и болѣе . . .	209.040	218.909	23.752	3.314	3	—	—	—	19	—	65	2	—	11	6.926	8.146	1.799	380	1	—	—	—	3	—	13	2	—	1	60 et au dessus.
Неизвѣстнаго возраста .	2.046	2.398	233	49	—	—	—	—	1	—	1	—	—	—	242	185	74	8	—	—	—	—	1	—	—	—	—	—	Age inconnu.
Сибирь.	1.801.672	2 089.072	379.475	67.424	124	10	28	—	752	94	1.907	2.001	—	191	65.334	64.893	44.842	12.524	66	4	11	—	362	55	989	1.402	—	98	**Sibérie.**
Менѣе 10 лѣтъ . . .	568.307	586.946	16.599	5.263	—	—	—	—	3	—	15	73	—	—	14.814	15.305	1.064	778	—	—	—	—	3	—	14	71	—	—	Moins de 10 ans
10—19	337.325	420.660	111.898	32.314	1	—	—	—	208	16	554	917	—	16	5.749	11.444	8.685	5 522	—	—	—	—	166	11	468	759	—	14	10—19
20—29	247.799	318.309	96.744	15.120	53	3	6	—	265	47	420	644	—	52	21.787	12.295	20.492	3.293	28	—	5	—	111	29	179	388	—	40	20—29
30—39	195.701	256.192	68.957	7.376	12	5	9	—	177	21	338	293	—	37	8.478	9.606	7.180	1.588	6	4	2	—	55	10	147	150	—	16	30—39
40—49	170.171	202.516	44.738	3.906	24	—	5	—	46	9	252	57	—	46	6.458	6.970	3.988	755	16	—	1	—	18	4	93	27	—	15	40—49
50—59	131.320	146.653	22.673	1.857	16	1	4	—	33	—	182	11	—	27	4.212	4.701	1.900	326	10	—	2	—	8	—	54	4	—	10	50—59
60 и болѣе . . .	150.274	157.058	17.716	1.561	18	1	4	—	20	—	144	5	—	13	3.744	4.537	1.498	255	6	—	1	—	1	—	34	2	—	3	60 et au dessus.
Неизвѣстнаго возраста .	775	738	150	27	—	—	—	—	—	1	2	1	—	—	92	35	35	7	—	—	—	—	—	1	—	1	—	—	Age inconnu.
Средняя Азія.	226.841	256.388	122.126	34.283	27	3	8	—	589	20	808	617	2	103	52.750	47.428	51.687	11.909	23	3	2	—	418	16	626	483	1	71	**Asie Centrale.**
Менѣе 10 лѣтъ . . .	81.476	81.898	3.638	1.948	—	—	—	—	4	1	18	21	—	—	13.461	14.037	1.066	737	—	—	—	—	4	1	16	19	—	—	Moins de 10 ans
10—19	33.122	45.468	28.699	12.523	1	—	—	—	204	2	354	244	—	4	4.294	7.076	7.092	4.566	1	—	—	—	168	2	324	216	—	3	10—19
20—29	41.479	40.142	49.480	8.687	13	—	2	—	202	6	218	246	1	39	21.494	8.662	31.441	3.205	11	—	—	—	138	5	161	175	—	30	20—29
30—39	22.797	32.207	19.254	5.060	9	2	4	—	135	7	163	89	—	33	4.774	6.625	6.187	1.638	7	2	2	—	88	6	96	58	—	23	30—39
40—49	19.935	24.320	11.602	2.911	3	1	2	—	25	3	38	14	1	13	4.045	4.795	3.366	819	3	1	—	—	9	1	23	13	1	7	40—49
50—59	13.711	15.821	5.551	1.705	1	—	—	—	11	1	12	3	—	7	2.454	3.074	1.486	520	1	—	—	—	8	1	6	2	—	4	50—59
60 и болѣе . . .	14.221	16.423	3.856	1.430	—	—	—	—	8	—	4	—	—	7	2.191	3.127	1.028	421	—	—	—	—	3	—	—	—	—	4	60 et au dessus.
Неизвѣстнаго возраста .	100	109	46	19	—	—	—	—	—	—	1	—	—	—	37	32	21	3	—	—	—	—	—	—	—	—	—	—	Age inconnu.

IX-a. (*Продолженіе*). Распредѣленіе населенія по грамотности, образованію, сословнымъ и возрастнымъ группамъ.

Répartition de la population d'après le degré d'instruction, et par groupes d'âge et des classes sociales.

Сословія и степень образованія. / Группы возрастовъ.	ИНОРОДЦЫ. Diverses peuplades indigènes.														Въ томъ числѣ въ городахъ. Dans les villes.												Groupes des classes sociales et degré d'instruction. / Groupes d'âge.
	Неграмотныхъ. Illettrés.		Грамотныхъ. Sachant lire.		Въ томъ числѣ учившихся: De ce nombre ayant étudié dans des écoles:										Неграмотныхъ. Illettrés.		Грамотныхъ. Sachant lire.		Въ томъ числѣ учившихся: De ce nombre ayant étudié dans des écoles:									
					Въ университетахъ и др. высшихъ учебн. завед. Supérieures générales.		Въ спеціальныхъ или технич. высш. учебн. завед. Supérieures spéciales ou techniques.		Въ спеціальныхъ среднихъ учебн. завед. Moyennes spéciales.		Въ среднихъ учебныхъ заведеніяхъ. Moyennes générales.		Въ высш. воен.-учебн. завед. Militaires supérieures.	Въ средн. воен.-учебн. завед. Militaires moyennes.					Въ университетахъ и др. высшихъ учебн. завед. Supérieures générales.		Въ спеціальныхъ или технич. высш. учебн. завед. Supérieures spéciales ou techniques.		Въ спеціальныхъ среднихъ учебн. завед. Moyennes spéciales.		Въ среднихъ учебныхъ заведеніяхъ. Moyennes générales.		Въ высш. воен.-учебн. завед. Militaires supérieures.	Въ средн. воен.-учебн. завед. Militaires moyennes.	
	М. H.	Ж. F.	М. H.	Ж. F.	М. H.	Ж. F.	М. H.	Ж. F.	М. H.	Ж. F.	М. H.	Ж. F.	М. H.	М. H.	М. H.	Ж. F.	М. H.	Ж. F.	М. H.	Ж. F.	М. H.	Ж. F.	М. H.	Ж. F.	М. H.	М. H.	
Европейская Россія.	207.695	198.908	14.053	2.419	6	—	3	—	49	—	90	13	—	12	2.206	998	994	74	5	—	3	—	46	—	63	10	—	6	**Russie d'Europe.**
Менѣе 10 лѣтъ	59.134	57.113	419	158	—	—	—	—	—	—	2	—	—	—	254	232	7	5	—	—	—	—	—	—	2	—	—	—	Moins de 10 ans
10—19	42.569	41.415	3.103	733	—	—	—	—	31	—	28	6	—	3	246	181	356	26	—	—	—	—	31	—	26	4	—	2	10—19
20—29	37.442	32.631	3.751	551	5	—	3	—	17	—	9	2	—	4	647	205	302	18	4	—	3	—	14	—	3	1	—	4	20—29
30—39	25.654	23.762	2.351	347	1	—	—	—	1	—	44	4	—	1	467	128	146	10	1	—	—	—	1	—	29	4	—	—	30—39
40—49	19.305	18.734	2.010	234	—	—	—	—	—	—	6	1	—	2	343	126	111	8	—	—	—	—	—	—	3	1	—	—	40—49
50—59	13.222	13.184	1.400	199	—	—	—	—	—	—	1	—	—	—	139	66	40	2	—	—	—	—	—	—	—	—	—	—	50—59
60 и болѣе . .	10.314	12.015	1.016	197	—	—	—	—	—	—	—	—	—	2	109	58	31	5	—	—	—	—	—	—	—	—	—	—	60 et au dessus.
Неизвѣстнаго возраста .	55	54	3	—	—	—	—	—	—	—	—	—	—	—	1	2	1	—	—	—	—	—	—	—	—	—	—	—	Age inconnu.
Привислинскія губ.	45	10	20	4	—	—	—	—	—	—	—	—	—	—	22	1	11	1	—	—	—	—	—	—	—	—	—	—	**Pologne.**
Менѣе 10 лѣтъ	9	5	—	—	—	—	—	—	—	—	—	—	—	—	—	1	—	—	—	—	—	—	—	—	—	—	—	—	Moins de 10 ans
10—19	4	1	2	—	—	—	—	—	—	—	—	—	—	—	—	—	—	—	—	—	—	—	—	—	—	—	—	—	10—19
20—29	23	—	12	1	—	—	—	—	—	—	—	—	—	—	22	—	11	1	—	—	—	—	—	—	—	—	—	—	20—29
30—39	4	—	4	2	—	—	—	—	—	—	—	—	—	—	—	—	—	—	—	—	—	—	—	—	—	—	—	—	30—39
40—49	5	1	1	1	—	—	—	—	—	—	—	—	—	—	—	—	—	—	—	—	—	—	—	—	—	—	—	—	40—49
50—59	—	2	1	—	—	—	—	—	—	—	—	—	—	—	—	—	—	—	—	—	—	—	—	—	—	—	—	—	50—59
60 и болѣе . . .	—	1	—	—	—	—	—	—	—	—	—	—	—	—	—	—	—	—	—	—	—	—	—	—	—	—	—	—	60 et au dessus.
Неизвѣстнаго возраста .	—	—	—	—	—	—	—	—	—	—	—	—	—	—	—	—	—	—	—	—	—	—	—	—	—	—	—	—	Age inconnu.
Кавказъ.	71.959	63.714	3.856	397	1	—	—	—	8	—	23	1	—	1	1.085	511	215	31	—	—	—	—	8	—	12	1	—	1	**Caucase.**
Менѣе 10 лѣтъ . . .	18.919	18.365	109	41	—	—	—	—	—	—	1	—	—	—	177	147	8	—	—	—	—	—	—	—	1	—	—	—	Moins de 10 ans
10—19	13.553	11.985	825	155	—	—	—	—	5	—	9	—	—	—	217	95	52	12	—	—	—	—	5	—	5	—	—	—	10—19
20—29	13.683	11.705	1.015	66	—	—	—	—	—	—	5	1	—	—	380	85	83	9	—	—	—	—	—	—	3	1	—	—	20—29
30—39	10.585	8.531	769	46	—	—	—	—	3	—	7	—	—	—	144	75	40	5	—	—	—	—	3	—	3	—	—	—	30—39
40—49	7.011	5.818	592	37	1	—	—	—	—	—	1	—	—	1	98	71	16	3	—	—	—	—	—	—	—	—	—	1	40—49
50—59	4.615	3.702	309	22	—	—	—	—	—	—	—	—	—	—	45	22	11	1	—	—	—	—	—	—	—	—	—	—	50—59
60 и болѣе . . .	3.533	3.519	231	25	—	—	—	—	—	—	—	—	—	—	24	16	5	1	—	—	—	—	—	—	—	—	—	—	60 et au dessus.
Неизвѣстнаго возраста .	60	89	6	5	—	—	—	—	—	—	—	—	—	—	—	—	—	—	—	—	—	—	—	—	—	—	—	—	Age inconnu.
Сибирь.	393.556	408.033	34.645	6.662	5	—	—	—	23	—	227	47	—	1	3.627	3.063	1.379	336	4	—	—	—	7	—	98	34	—	1	**Sibérie.**
Менѣе 10 лѣтъ . . .	103.290	105.461	1.448	568	—	—	—	—	—	—	4	1	—	—	610	652	63	31	—	—	—	—	—	—	4	1	—	—	Moins de 10 ans
10—19	75.453	80.141	9.871	2.603	—	—	—	—	4	—	81	29	—	—	406	481	503	175	—	—	—	—	4	—	65	26	—	—	10—19
20—29	60.835	66.234	7.691	1.444	4	—	—	—	15	—	83	14	—	—	774	525	304	65	4	—	—	—	3	—	17	6	—	—	20—29
30—39	48.342	50.350	5.893	790	—	—	—	—	3	—	31	3	—	1	647	457	234	33	—	—	—	—	—	—	9	1	—	1	30—39
40—49	41.734	40.688	4.703	550	—	—	—	—	1	—	18	—	—	—	565	407	142	14	—	—	—	—	—	—	1	—	—	—	40—49
50—59	30.456	29.243	2.835	364	1	—	—	—	—	—	5	—	—	—	329	236	88	10	—	—	—	—	—	—	1	—	—	—	50—59
60 и болѣе . .	33.318	35.808	2.191	342	—	—	—	—	—	—	5	—	—	—	284	290	45	8	—	—	—	—	—	—	1	—	—	—	60 et au dessus.
Неизвѣстнаго возраста .	128	108	13	1	—	—	—	—	—	—	—	—	—	—	12	15	—	—	—	—	—	—	—	—	—	—	—	—	Age inconnu.
Средняя Азія.	3.541.347	3.178.313	156.632	15.697	5	1	1	—	126	2	141	15	—	11	294.556	265.904	37.595	6.494	3	1	—	—	49	2	70	8	—	4	**Asie Centrale.**
Менѣе 10 лѣтъ	824.140	816.376	4.849	1.719	—	—	—	—	1	—	7	2	—	—	64.469	66.171	1.597	686	—	—	—	—	—	—	4	1	—	—	Moins de 10 ans
10—19	683.638	617.079	30.743	5.646	—	—	—	—	45	—	39	7	—	—	49.861	46.317	8.586	2.348	—	—	—	—	23	—	35	4	—	—	10—19
20—29	638.548	584.515	38.533	3.346	2	—	1	—	50	2	51	3	—	2	53.087	47.850	9.279	1.405	—	—	—	—	22	2	18	1	—	1	20—29
30—39	497.620	443.233	32.673	1.980	2	1	—	—	27	—	30	2	—	2	44.051	38.504	6.504	796	2	1	—	—	4	—	9	1	—	1	30—39
40—49	386.542	321.988	24.304	1.339	—	—	—	—	3	—	12	—	—	—	36.262	29.208	5.438	546	—	—	—	—	—	—	3	—	—	—	40—49
50—59	261.220	197.965	14.605	856	—	—	—	—	—	—	1	1	—	6	24.984	18.771	3.446	355	—	—	—	—	—	—	—	1	—	2	50—59
60 и болѣе . . .	246.506	193.656	10.834	804	1	—	—	—	—	—	1	—	—	1	21.582	18.786	2.724	357	1	—	—	—	—	—	1	—	—	—	60 et au dessus.
Неизвѣстнаго возраста .	3.133	3.501	91	7	—	—	—	—	—	—	—	—	—	—	260	297	21	1	—	—	—	—	—	—	—	—	—	—	Age inconnu.

IX-a. *(Продолженіе).* Распредѣленіе населенія по грамотности, образованію, сословнымъ и возрастнымъ группамъ.

Répartition de la population d'après le degré d'instruction, et par groupes d'âge et des classes sociales.

Сословія и степень образованія. / Группы возрастовъ.

Groupes des classes sociales et degré d'instruction. / Groupes d'âge.

Не принадлежащіе къ вышеназваннымъ сословіямъ. Autres classes sociales.

	Неграмотныхъ. Illettrés.		Грамотныхъ. Sachant lire.		Въ томъ числѣ учившихся: De ce nombre ayant étudié dans des écoles: Въ университетахъ и др. высшихъ учебн. завед. Supérieures générales.		Въ спеціальныхъ или технич. высш. учебн. завед. Supérieures spéciales ou techniques.		Въ спеціальныхъ среднихъ учебн. завед. Moyennes spéciales.		Въ среднихъ учебныхъ заведеніяхъ. Moyennes générales.		Въ высш. воен.-учебн. завед. Militaires supérieures.	Въ средн. воен.-учебн. завед. Militaires moyenne.
	М. H.	Ж. F.	М. H.	Ж. F.	М. H.	Ж. F.	М. H.	Ж. F.	М. H.	Ж. F.	М. H.	Ж. F.		М. H.
Европейская Россія.	**72.247**	**101.020**	**61.078**	**45.776**	**761**	**246**	**379**	**24**	**4.026**	**827**	**4.129**	**5.731**	**7**	**235**
Менѣе 10 лѣтъ	34.643	37.174	3.231	2.872	—	—	—	—	5	2	67	121	—	—
10—19	8.096	12.946	20.679	18.754	28	14	20	—	801	48	1.525	1.536	—	20
20—29	3.012	4.117	8.784	7.942	456	114	185	6	1.261	326	1.058	2.109	2	96
30—39	1.627	4.871	5.189	5.066	163	80	79	11	1.060	242	671	1.128	3	32
40—49	2.454	8.199	5.190	3.683	65	25	36	5	462	100	376	406	—	32
50—59	5.010	10.990	6.848	3.249	14	9	31	1	276	62	238	208	1	26
60 и болѣе . . .	15.734	22.158	10.968	4.148	30	4	27	—	160	46	189	218	1	29
Неизвѣстнаго возраста .	1.671	565	189	62	5	—	1	1	1	1	5	5	—	—
Привислинскія губ.	**3.431**	**3.252**	**1.882**	**1.131**	**33**	**2**	**16**	**—**	**219**	**3**	**181**	**148**	**—**	**15**
Менѣе 10 лѣтъ	2.235	2.336	178	91	—		—	—	—	—	—	1	—	—
10—19	271	293	408	425	1	—	—	—	36	1	40	52	—	—
20—29	176	114	423	210	15	—	8	—	124	1	56	46	—	7
30—39	76	97	238	141	8	2	7	—	41	—	31	25	—	1
40—49	49	110	193	99	5	—	1	—	11	1	27	15	—	2
50—59	85	121	163	84	3	—	—	—	3	—	12	2	—	3
60 и болѣе . . .	290	156	257	79	1	—	—	—	3	—	15	7	—	2
Неизвѣстнаго возраста. .	249	25	22	2	—	—	—	—	1	—	—	—	—	—
Кавказъ.	**7.484**	**9.210**	**5.019**	**1.967**	**48**	**1**	**17**	**1**	**273**	**10**	**297**	**244**	**—**	**17**
Менѣе 10 лѣтъ. . . .	2.306	2.322	161	109	—	—	—	—	—	—	4	10	—	—
10—19	1.177	1.605	1.238	794	—	—	—	—	63		117	91	—	2
20—29	680	796	749	399	10	—	7	—	90	7	73	91	—	1
30—39	414	848	569	269	22	1	7	1	68	3	54	37	—	3
40—49	485	1.170	656	178	5	—	2	—	28	—	22	10	—	5
50—59	744	1.289	752	126	7	—	1	—	15	—	17	3	—	4
60 и болѣе	1.530	1.156	879	85	4	—	—	—	7	—	10	1	—	2
Неизвѣстнаго возраста. .	148	24	15	7	—	—	—	—	2	—	—	1	—	—
Сибирь.	**65.078**	**12.217**	**29.137**	**2.306**	**127**	**7**	**39**	**2**	**441**	**30**	**1.320**	**323**	**2**	**142**
Менѣе 10 лѣтъ. . . .	1.457	1.517	158	119	—	—	—	—	—	—	2	5	—	—
10—19	802	829	915	594	1	—	—	—	26	—	59	102	—	1
20—29	7.899	1.428	4.984	557	29	1	5	1	152	13	268	131	—	18
30—39	14.918	2.000	8.650	441	42	1	12	—	142	11	406	56	—	38
40—49	14.153	2.151	6.393	272	27	3	12	1	60	4	292	20	1	34
50—59	11.224	1.870	4.110	166	24	1	9	—	37	—	140	6	—	31
60 и болѣе	14.393	2.390	3.897	154	4	1	1	—	23	1	151	2	1	20
Неизвѣстнаго возраста. .	232	32	30	3	—	—	—	—	1	1	2	1	—	—
Средняя Азія.	**926**	**1.199**	**929**	**459**	**7**	**1**	**7**	**—**	**81**	**1**	**59**	**62**	**—**	**6**
Менѣе 10 лѣтъ. . . .	275	337	30	34	—	—	—	—		—	3	3	—	—
10—19	92	120	168	179	—	—	—	—	4	—	12	16	—	1
20—29	74	128	236	111	2	—	2	—	45	—	23	27	—	—
30—39	52	97	147	54	1	1	3	—	25	1	14	12	—	1
40—49	67	152	88	42	4	—	2	—	4	—	3	1	—	—
50—59	77	150	115	27	—	—	—	—	2	—	2	3	—	3
60 и болѣе	200	194	131	10	—	—	—	—	1	—	2	—	—	1
Неизвѣстнаго возраста. .	89	21	14	2	—	—	—	—	—	—	—	—	—	—

Въ томъ числѣ въ городахъ. Dans les villes.

	Неграмотныхъ. Illettrés.		Грамотныхъ. Sachant lire.		Въ томъ числѣ учившихся: De ce nombre ayant étudié dans des écoles: Въ университетахъ и др. высшихъ учебн. завед. Supérieures générales.		Въ спеціальныхъ или технич. высш. учебн. завед. Supérieures spéciales ou techniques.		Въ спеціальныхъ среднихъ учебн. завед. Moyennes spéciales.		Въ среднихъ учебныхъ заведеніяхъ. Moyennes générales.		Въ высш. воен.-учебн. завед. Militaires supérieures.	Въ средн. воен.-учебн. завед. Militaires moyennes.
	М. H.	Ж. F.	М. H.	Ж. F.	М. H.	Ж. F.	М. H.	Ж. F.	М. H.	Ж. F.	М. H.	Ж. F.		М. H.
Европейская Россія.	**24.861**	**44.322**	**35.834**	**29.894**	**631**	**220**	**341**	**18**	**2.564**	**685**	**3.119**	**4.653**	**5**	**192**
Менѣе 10 лѣтъ	10.007	10.197	1.845	1.770	—	—	—	—	5	2	64	121	—	—
10—19	1.878	2.911	11.031	10.056	27	14	19	—	720	46	1.419	1.367	—	20
20—29	1.231	1.483	5.503	5.539	397	103	172	3	671	266	663	1.570	2	77
30—39	668	2.683	3.254	3.707	122	71	67	9	608	184	438	857	2	28
40—49	1.252	4.981	3.308	2.747	49	22	30	4	276	84	245	348	—	25
50—59	2.644	6.896	4.346	2.605	10	6	29	1	164	59	163	187	1	21
60 и болѣе . . .	6.438	14.873	6.449	3.430	23	4	23	—	119	43	124	200	—	21
Неизвѣстнаго возраста .	743	298	98	40	3	—	1	1	1	1	3	3	—	—
Привислинскія губ.	**811**	**718**	**1.101**	**712**	**22**	**2**	**7**	**—**	**101**	**1**	**114**	**115**	**—**	**7**
Менѣе 10 лѣтъ	243	287	67	41	—	—	—	—	—	—	—	1	—	—
10—19	58	73	269	264	1	—	—	—	33	—	36	42	—	—
20—29	89	58	248	138	13	—	2	—	48	1	35	34	—	2
30—39	46	48	137	91	2	2	5	—	12	—	13	20	—	1
40—49	32	65	115	65	3	—	—	—	2	—	13	10	—	1
50—59	48	78	107	59	2	—	—	—	3	—	6	1	—	2
60 и болѣе	127	97	140	52	1	—	—	—	2	—	11	7	—	1
Неизвѣстнаго возраста. .	168	12	18	2	—	—	—	—	1	—	—	—	—	—
Кавказъ.	**2.533**	**3.353**	**2.671**	**1.296**	**39**	**—**	**9**	**1**	**196**	**6**	**224**	**207**	**—**	**11**
Менѣе 10 лѣтъ. . . .	875	846	119	80	—	—	—	—	—		4	10	—	—
10—19	245	410	792	549	—	—	—	—	62	—	114	83	—	1
20—29	241	258	376	252	7	—	2	—	54	3	43	70	—	—
30—39	146	380	281	190	19	—	4	1	46	3	31	30	—	3
40—49	201	511	347	101	4	—	2	—	20	—	18	10	—	4
50—59	262	471	363	74	5	—	1	—	9	—	11	2	—	1
60 и болѣе	484	471	383	47	4	—	—	—	4	—	3	1	—	2
Неизвѣстнаго возраста. .	79	6	10	3	—	—	—	—	1	—	—	1	—	—
Сибирь.	**9.750**	**3.250**	**6.376**	**1.138**	**74**	**5**	**16**	**2**	**146**	**16**	**421**	**202**	**1**	**45**
Менѣе 10 лѣтъ. . . .	585	659	84	57	—	—	—	—	—	—	1	5	—	—
10—19	179	245	504	384	1	—	—	—	22	—	52	80	—	1
20—29	1.795	385	1.409	268	22	1	3	1	44	6	106	78	—	9
30—39	2.568	488	1.854	183	26	1	7	—	41	6	114	26	—	19
40—49	1.954	493	1.215	111	13	2	4	1	18	2	80	8	—	6
50—59	1.288	422	692	75	12	—	2	—	13	—	36	3	—	8
60 и болѣе	1.308	541	603	58	—	1	—	—	8	1	31	1	1	2
Неизвѣстнаго возраста. .	73	17	15	2	—	—	—	—	—	1	1	1	—	—
Средняя Азія.	**611**	**894**	**667**	**379**	**6**	**1**	**7**	**—**	**49**	**1**	**47**	**51**	**—**	**5**
Менѣе 10 лѣтъ. . . .	190	255	23	30	—	—	—	—	—	—	3	3	—	—
10—19	50	73	141	157	—	—	—	—	2	—	10	16	—	1
20—29	46	83	164	75	1	—	2	—	26	—	16	18	—	—
30—39	26	67	87	48	1	1	3	—	15	1	12	11	—	1
40—49	35	120	70	38	4	—	2	—	3	—	2	1	—	—
50—59	54	122	82	23	—	—	—	—	2	—	2	2	—	2
60 и болѣе	152	157	97	7	—	—	—	—	1	—	2	—	—	1
Неизвѣстнаго возраста. .	58	17	3	1	—	—	—	—	—	—	—	—	—	—

IX-a. (*Продолженіе*). Распредѣленіе населенія по грамотности, образованію, сословнымъ и возрастнымъ группамъ.

Répartition de la population d'après le degré d'instruction, et par groupes d'âge et des classes sociales.

Сословія и степень образованія. / Группы возрастовъ.

ФИНЛЯНДСКІЕ УРОЖЕНЦЫ. Finlandais, sans definition des classes sociales.

	Неграмотныхъ. Illettrés.		Грамотныхъ. Sachant lire.		Въ томъ числѣ учившихся: De ce nombre ayant étudié dans des écoles:									
					Въ университетахъ и др. высшихъ учебн. завед. Supérieures générales.		Въ спеціальныхъ или технич. высш. учебн. завед. Supérieures spéciales ou techniques.		Въ спеціальныхъ среднихъ учебн. завед. Moyennes spéciales.		Въ среднихъ учебныхъ заведеніяхъ. Moyennes générales.		Въ высш. воен.-учебн. завед. Militaires supérieures.	Въ средн. воен.-учебн. завед. Militaires moyennes.
	М. H.	Ж. F.	М. H.	Ж. F.	М. H.	Ж. F.	М. H.	Ж. F.	М. H.	Ж. F.	М. H.	Ж. F.	М. H.	М. H.
Европейская Россія.	4.462	5.270	12.036	13.372	53	8	33	—	71	21	475	523	2	27
Менѣе 10 лѣтъ	2.682	2.831	563	655	—	—	-	—	2	—	5	5	—	—
10—19	367	413	2.869	2.792	—	2	1	—	13	—	119	148	—	3
20—29	313	382	2.722	2.744	25	4	10	—	18	8	123	140	—	11
30—39	303	438	2.066	2.407	15	2	9	—	13	7	101	101	—	8
40—49	359	491	1.854	2.155	8	—	9	—	20	2	78	58	2	3
50—59	227	327	1.253	1.478	4	—	4	—	4	3	29	35	—	1
60 и болѣе . . .	200	387	703	1.136	1	—	—	—	—	1	20	36	-	1
Неизвѣстнаго возраста .	11	1	6	5	—	—	-	—	1	—	—	—	-	—
Привислинскія губ.	3	2	7	8	—	—	—	—	1	—	—	1	—	1
Менѣе 10 лѣтъ	3	1	—	—	—	—	—	—	—	—	—	—	—	—
10—19	—	—	2	—	—	—	—	—	—	—	—	—	—	—
20—29	—	—	1	2	—	—	—	—	1	—	—	—	—	—
30—39	—	—	1	5	—	—	—	—	—	—	—	1	—	—
40—49	—	—	3	—	—	—	—	—	—	—	—	—	—	1
50—59	—	—	—	1	—	—	—	—	—	—	—	—	—	—
60 и болѣе . . .	—	1	—	—	—	—	—	—	—	—	—	—	—	—
Неизвѣстнаго возраста .	—	—	—	—	—	—	—	—	—	—	—	—	—	—
Кавказъ.	9	18	37	32	2	—	-	—	—	—	10	10	—	1
Менѣе 10 лѣтъ . . .	8	10	2	4	—	—	—	—	—	—	—	—	—	—
10—19	1	1	5	4	—	—	—	—	—	—	1	2	—	—
20—29	—	1	3	7	—	—	—	—	—	—	1	2	—	—
30—39	—	3	15	10	2	—	—	—	—	—	6	4	—	—
40—49	—	3	7	1	—	—	—	—	—	—	1	1	—	1
50—59	—	—	4	5	—	—	—	—	—	—	—	1	—	—
60 и болѣе . . .	—	—	1	1	—	—	—	—	—	—	1	—	—	—
Неизвѣстнаго возраста .	—	—	—	—	—	—	—	—	—	—	—	—	—	—
Сибирь.	55	17	177	32	-	—	2	—	3	—	6	4	—	—
Менѣе 10 лѣтъ	13	6	2	4	—	—	—	—	—	—	—	—	—	—
10—19	3	1	13	5	—	—	—	—	—	—	—	2	—	—
20—29	7	6	37	5	—	—	1	—	1	—	3	—	—	—
30—39	17	2	68	7	—	—	—	—	—	—	—	—	—	—
40—49	9	1	39	8	—	—	—	—	2	—	1	2	—	—
50—59	4	—	12	3	—	—	—	—	—	—	2	—	—	—
60 и болѣе . . .	2	1	6	—	—	—	1	—	—	—	—	—	—	—
Неизвѣстнаго возраста .	—	—	—	—	—	—	—	—	—	—	—	—	—	—
Средняя Азія.	22	21	3	2	1	—	—	—	—	—	1	—	—	—
Менѣе 10 лѣтъ	—	5	—	1	—	—	—	—	—	—	—	—	—	—
10—19	4	4	—	—	—	—	—	—	—	—	—	—	—	—
20—29	5	2	1	1	—	—	—	—	—	—	1	—	—	—
30—39	3	3	1	—	1	—	—	—	—	—	—	—	—	—
40—49	4	1	—	—	—	—	—	—	—	—	—	—	—	—
50—59	2	2	—	—	—	—	—	—	—	—	—	—	—	—
60 и болѣе . . .	4	2	1	—	—	—	—	—	—	—	—	—	—	—
Неизвѣстнаго возраста .	—	2	—	—	—	—	—	—	—	—	—	—	—	—

Въ томъ числѣ въ городахъ. Dans les villes.

	Неграмотныхъ. Illettrés.		Грамотныхъ. Sachant lire.		Въ томъ числѣ учившихся: De ce nombre ayant étudié dans des écoles:									
					Въ университетахъ и др. высшихъ учебн. завед. Supérieures générales.		Въ спеціальныхъ или технич. высш. учебн. завед. Supérieures spéciales ou techniques.		Въ спеціальныхъ среднихъ учебн. завед. Moyennes spéciales.		Въ среднихъ учебныхъ заведеніяхъ. Moyennes générales.		Въ высш. воен.-учебн. завед. Militaires supérieures.	Въ средн. воен.-учебн. завед. Militaires moyennes.
	М. H.	Ж. F.	М. H.	Ж. F.	М. H.	Ж. F.	М. H.	Ж. F.	М. H.	Ж. F.	М. H.	Ж. F.	М. H.	М. H.
Европейская Россія.	1.858	2.453	6.964	8.494	48	7	28	—	52	20	437	508	2	25
Менѣе 10 лѣтъ	1.285	1.322	255	317	—	—	—	—	1	—	5	5	—	—
10—19	84	91	1.555	1.579	—	2	1	—	8	—	116	147	—	3
20—29	113	188	1.768	1.887	23	4	8	—	13	7	109	135	—	10
30—39	106	208	1.310	1.668	13	1	8	—	11	7	91	97	—	7
40—49	144	279	1.135	1.408	7	—	7	—	16	2	74	55	2	3
50—59	81	171	659	945	4	—	4	—	2	3	25	34	—	1
60 и болѣе . . .	43	194	278	687	1	—	—	—	—	1	17	35	—	1
Неизвѣстнаго возраста .	2	—	4	3	—	—	—	—	1	—	—	—	—	—
Привислинскія губ.	1	2	4	6	—	-	—	—	—	-	—	1	-	1
Менѣе 10 лѣтъ	1	1	—	—	—	—	—	—	—	—	—	—	—	—
10—19	—	—	1	—	—	—	—	—	—	—	—	—	—	—
20—29	—	—	—	2	—	—	—	—	—	—	—	—	—	—
30—39	—	—	1	3	—	—	—	—	—	—	—	1	—	—
40—49	—	—	2	—	—	—	—	—	—	—	—	—	—	1
50—59	—	—	—	1	—	—	—	—	—	—	—	—	—	—
60 и болѣе . . .	—	1	—	—	—	—	—	—	—	—	—	—	—	—
Неизвѣстнаго возраста .	—	—	—	—	—	—	—	—	—	—	—	—	—	—
Кавказъ.	7	14	33	32	2	—	—	—	—	—	9	10	—	1
Менѣе 10 лѣтъ . . .	6	9	1	4	—	—	—	—	—	—	—	—	—	—
10—19	1	—	4	4	—	—	—	—	—	—	1	2	—	—
20—29	—	—	3	7	—	—	—	—	—	—	1	2	—	—
30—39	—	2	13	10	2	—	—	—	—	—	5	4	—	—
40—49	—	3	7	1	—	—	—	—	—	—	1	1	—	1
50—59	—	—	4	5	—	—	—	—	—	—	—	1	—	—
60 и болѣе . . .	—	—	1	1	—	—	—	—	—	—	1	—	—	—
Неизвѣстнаго возраста .	—	—	—	—	—	—	—	—	—	—	—	—	—	—
Сибирь.	13	2	39	21	—	—	1	—	3	—	3	4	—	—
Менѣе 10 лѣтъ	8	1	2	4	—	—	—	—	—	—	—	—	—	—
10—19	—	—	11	3	—	—	—	—	—	—	—	2	—	—
20—29	—	—	10	3	—	—	1	—	1	—	2	—	—	—
30—39	3	1	6	3	—	—	—	—	—	—	—	—	—	—
40—49	2	—	5	6	—	—	—	—	2	—	—	2	—	—
50—59	—	—	3	2	—	—	—	—	—	—	1	—	—	—
60 и болѣе . . .	—	—	2	—	—	—	—	—	—	—	—	—	—	—
Неизвѣстнаго возраста .	—	—	—	—	—	—	—	—	—	—	—	—	—	—
Средняя Азія.	6	4	1	1	—	—	—	—	—	—	1	—	—	—
Менѣе 10 лѣтъ	—	—	—	—	—	—	—	—	—	—	—	—	—	—
10—19	1	1	—	—	—	—	—	—	—	—	—	—	—	—
20—29	4	—	1	1	—	—	—	—	—	—	1	—	—	—
30—39	—	—	—	—	—	—	—	—	—	—	—	—	—	—
40—49	1	—	—	—	—	—	—	—	—	—	—	—	—	—
50—59	—	—	—	—	—	—	—	—	—	—	—	—	—	—
60 и болѣе . . .	—	1	—	—	—	—	—	—	—	—	—	—	—	—
Неизвѣстнаго возраста .	—	2	—	—	—	—	—	—	—	—	—	—	—	—

Groupes des classes sociales et degré d'instruction. / Groupes d'âge.

Европейская Россія.	**Russie d'Europe.**
Менѣе 10 лѣтъ	Moins de 10 ans
10—19	10—19
20—29	20—29
30—39	30—39
40—49	40—49
50—59	50—59
60 и болѣе . . .	60 et au dessus.
Неизвѣстнаго возраста .	Age inconnu.
Привислинскія губ.	**Pologne.**
Менѣе 10 лѣтъ	Moins de 10 ans
10—19	10—19
20—29	20—29
30—39	30—39
40—49	40—49
50—59	50—59
60 и болѣе . . .	60 et au dessus.
Неизвѣстнаго возраста .	Age inconnu.
Кавказъ.	**Caucase.**
Менѣе 10 лѣтъ . . .	Moins de 10 ans
10—19	10—19
20—29	20—29
30—39	30—39
40—49	40—49
50—59	50—59
60 и болѣе . . .	60 et au dessus.
Неизвѣстнаго возраста .	Age inconnu.
Сибирь.	**Sibérie.**
Менѣе 10 лѣтъ	Moins de 10 ans
10—19	10—19
20—29	20—29
30—39	30—39
40—49	40—49
50—59	50—59
60 и болѣе . . .	60 et au dessus.
Неизвѣстнаго возраста .	Age inconnu.
Средняя Азія.	**Asie Centrale.**
Менѣе 10 лѣтъ	Moins de 10 ans
10—19	10—19
20—29	20—29
30—39	30—39
40—49	40—49
50—59	50—59
60 и болѣе . . .	60 et au dessus
Неизвѣстнаго возраста .	Age inconnu.

IX-a. *(Продолженіе).* Распредѣленіе населенія по грамотности, образованію, сословнымъ и возрастнымъ группамъ.

Répartition de la population d'après le degré d'instruction, et par groupes d'âge et des classes sociales.

ИНОСТРАННЫЕ ПОДДАННЫЕ. SUJETS ÉTRANGERS.

Сословія и степень образованія. / Группы возрастовъ.	Неграмотныхъ. Illettrés. М. H.	Неграмотныхъ. Illettrés. Ж. F.	Грамотныхъ. Sachant lire. М. H.	Грамотныхъ. Sachant lire. Ж. F.	Въ томъ числѣ учившихся: De ce nombre ayant étudié dans des écoles: Въ университетахъ и др. высшихъ учебн. завед. Supérieures générales. М. H.	Ж. F.	Въ спеціальныхъ или технич. высш. учебн. завед. Supérieures spéciales ou techniques. М. H.	Ж. F.	Въ среднихъ спеціальныхъ учебн. завед. Moyennes spéciales. М. H.	Ж. F.	Въ среднихъ учебныхъ заведеніяхъ. Moyennes générales. М. H.	Ж. F.	Въ высш. военно-учебн. завед. Militaires supérieures. М. H.	Въ средн. военно-учебн. завед. Militaires moyennes. М. H.
Европейская Россія.	59.346	55.375	75.672	65.622	1.535	148	799	5	1.149	227	11.397	10.564	75	338
Менѣе 10 лѣтъ.	25.399	24.904	3.594	3.331	—	—	—	—	6	1	208	211	—	8
10–19	9.267	8.471	17.158	15.750	34	14	38	—	115	36	3.310	2.792	2	113
20–29	7.869	6.541	16.995	15.863	538	50	236	3	291	93	2.670	3.240	28	85
30–39	6.135	5.622	13.833	12.058	338	44	161	1	277	51	2.029	2.106	17	54
40–49	4.615	4.123	11.175	8.255	308	25	187	1	227	28	1.615	1.149	12	42
50–59	3.295	3.071	7.122	5.485	178	8	124	—	124	9	979	647	8	19
60 и болѣе . . .	2.732	2.610	5.741	4.839	138	7	51	—	107	9	584	416	8	17
Неизвѣстнаго возраста.	34	33	54	41	1	—	2	—	2	—	2	3	—	—
Привислинскія губ.	28.452	30.408	25.363	23.810	203	19	85	4	165	18	1.810	1.388	4	6
Менѣе 10 лѣтъ. . . .	12.977	12.685	1.165	1.120	—	—	—	—	—	—	19	29	—	—
10—19	4.902	4.904	6.050	6.413	—	1	—	—	33	—	271	297	—	—
20—29	3.406	3.851	5.810	5.984	47	5	16	2	62	7	455	465	1	—
30–39	2.644	3.398	4.588	4.191	53	8	30	—	27	8	410	280	1	5
40–49	1.681	2.119	3.538	2.767	52	3	21	1	24	2	328	150	1	—
50—59	1.435	1.894	2.360	1.847	20	1	12	1	8	1	178	103	1	—
60 и болѣе . . .	1.401	1.534	1.844	1.480	31	1	6	—	11	—	147	64	—	1
Неизвѣстнаго возраста.	6	23	8	8	—	—	—	—	—	—	2	—	—	—
Кавказъ.	80.525	49.748	21.354	4.981	116	5	33	—	76	5	814	335	1	13
Менѣе 10 лѣтъ. . . .	18.119	16.784	562	357	—	—	—	—	—	—	12	7	—	—
10–19	12.391	8.114	4.330	1.576	32	2	—	—	4	—	217	112	—	2
20–29	19.954	9.444	6.542	1.381	30	—	9	—	29	3	245	105	—	4
30–39	14.955	7.201	4.946	813	24	3	11	—	15	1	179	70	1	2
40—49	8.650	4.103	2.993	464	19	—	8	—	16	1	98	23	—	2
50—59	3.773	2.146	1.317	231	5	—	4	—	7	—	41	12	—	3
60 и болѣе	2.562	1.883	660	158	6	—	1	—	5	—	22	6	—	—
Неизвѣстнаго возраста.	121	73	4	1	—	—	—	—	—	—	—	—	—	—
Сибирь.	38.337	8.315	14.902	531	13	1	9	—	14	2	131	62	—	3
Менѣе 10 лѣтъ. . . .	2.138	1.817	31	10	—	—	—	—	—	—	—	1	—	—
10–19	2.970	1.479	1.218	94	—	—	—	—	4	—	17	12	—	—
20–29	11.729	1.767	5.235	204	7	—	3	—	3	1	36	21	—	1
30—39	10.992	1.218	4.750	145	3	—	5	—	5	—	40	20	—	1
40—49	6.485	956	2.523	47	3	—	1	—	—	—	25	4	—	1
50—59	2.758	619	883	15	—	1	—	—	—	—	9	3	—	—
60 и болѣе . . .	1.141	454	255	15	—	—	—	—	2	1	4	1	—	—
Неизвѣстнаго возраста.	124	5	7	1	—	—	—	—	—	—	—	—	—	—
Средняя Азія.	15.563	4.980	1.936	280	8	—	2	—	6	1	40	32	—	—
Менѣе 10 лѣтъ	1.450	1.400	48	23	—	—	—	—	—	—	1	1	—	—
10—19	1.393	843	294	79	—	—	—	—	—	—	7	9	—	—
20—29	5.766	1.138	538	85	3	—	—	—	1	1	12	14	—	—
30—39	4.101	747	553	46	1	—	1	—	2	—	8	6	—	—
40—49	1.684	440	268	25	1	—	1	—	1	—	3	1	—	—
50—59	758	251	164	15	2	—	—	—	2	—	3	—	—	—
60 и болѣе	387	156	71	7	1	—	—	—	—	—	6	1	—	—
Неизвѣстнаго возраста.	24	5	—	—	—	—	—	—	—	—	—	—	—	—

Въ томъ числѣ въ городахъ. Dans les villes.

Groupes des classes sociales et degré d'instruction. / Groupes d'âge.	Неграмотныхъ. Illettrés. М. H.	Неграмотныхъ. Illettrés. Ж. F.	Грамотныхъ. Sachant lire. М. H.	Грамотныхъ. Sachant lire. Ж. F.	Въ томъ числѣ учившихся: De ce nombre ayant étugié dans des écoles: Въ университетахъ и др. высшихъ учебн. завед. Supérieures générales. М. H.	Ж. F.	Въ сцеціальныхъ или технич. высш. учебн. завед. Supérieures spéciales ou techniques. М. H.	Ж. F.	Въ спеціальныхъ среднихъ учебн. завед. Moyennes spéciales. М. H.	Ж. F.	Въ среднихъ учебныхъ заведеніяхъ. Moyennes générales. М. H	Ж. F.	Въ высш. военно-учебн. завед. Militaires supérieures. М. H.	Въ средн. военно-учебн. завед. Militaires moyennes. М. H.
Russie d'Europe.	18.269	16.332	45.339	42.722	1.265	119	591	4	885	199	9.740	9.429	66	311
Moins de 10 ans	8.242	8.140	2.173	2.047	—	—	—	—	6	—	202	207	—	8
10–19	1.976	1.478	9.943	9.460	34	13	34	—	95	34	3.124	2.605	2	113
20–29	2.483	1.790	10.603	10.617	483	42	197	3	237	87	2.276	2.828	27	78
30–39	2.241	1.609	8.435	8.139	255	31	108	—	217	42	1.645	1.852	16	41
40–49	1.578	1.335	6.809	5.510	250	21	137	1	165	22	1.296	991	10	39
50–59	964	1.014	4.149	3.675	137	6	80	—	87	7	756	565	6	17
60 et au dessus.	773	961	3.194	3.244	106	6	33	—	76	7	439	378	5	15
Age inconnu.	12	5	33	30	—	—	2	—	2	—	2	3	—	—
Pologne.	4.584	5.378	9.682	10.081	100	15	51	3	115	16	1.184	927	3	6
Moins de 10 ans	2.552	2.648	533	543	—	—	—	—	—	—	16	27	—	—
10—19	512	566	2.193	2.434	—	—	—	—	28	—	223	226	—	—
20–29	418	534	2.115	2.586	19	3	9	1	38	6	298	308	1	—
30–39	385	566	1.688	1.816	28	7	18	—	20	7	269	170	1	5
40–49	287	402	1.492	1.226	30	3	12	1	18	2	205	97	—	—
50–59	207	376	929	802	12	1	10	1	4	1	93	66	1	—
60 et au dessus.	221	281	729	671	11	1	2	—	7	—	78	33	—	1
Age inconnu.	2	5	3	3	—	—	—	—	—	—	2	—	—	—
Caucase.	30.146	14.375	11.211	3 268	100	5	17	—	57	3	581	273	1	11
Moins de 10 ans	5.208	4.726	298	204	—	—	—	—	—	—	12	7	—	—
10—19	3.803	2.268	2.243	1.017	31	2	—	—	3	—	195	100	—	2
20—29	8.996	2.736	3.398	920	27	—	4	—	21	2	151	84	—	3
30–39	6.457	2.134	2.588	537	19	3	6	—	11	1	115	47	1	2
40—49	3.394	1.271	1.623	328	15	—	5	—	13	—	63	21	—	2
50—59	1.449	639	707	152	3	—	1	—	4	—	30	8	—	2
60 et au dessus.	778	577	351	109	5	—	1	—	5	—	15	6	—	—
Age inconnu.	61	24	3	1	—	—	—	—	—	—	—	—	—	—
Sibérie.	11.828	1.113	9.106	437	11	1	7	—	13	2	93	52	—	2
Moins de 10 ans	214	132	18	7	—	—	—	—	—	—	—	1	—	—
10—19	976	171	828	80	—	—	—	—	4	—	15	12	—	—
20—29	4.489	462	3.419	170	7	—	2	—	2	1	21	16	—	1
30—39	3.639	195	2.838	117	3	—	4	—	5	—	30	15	—	1
40—49	1.795	93	1.426	37	1	—	1	—	—	—	17	4	—	—
50—59	585	44	461	14	—	1	—	—	—	—	7	3	—	—
60 et au dessus.	117	13	114	12	—	—	—	—	2	1	3	1	—	—
Age inconnu.	13	3	2	—	—	—	—	—	—	—	—	—	—	—
Asie Centrale.	8.348	3.202	1.633	251	8	—	1	—	4	1	37	31	—	—
Moins de 10 ans	1.007	972	43	20	—	—	—	—	—	—	1	1	—	—
10—19	729	575	269	72	—	—	—	—	—	—	7	9	—	—
20–29	2.731	670	436	78	3	—	—	—	1	1	10	14	—	—
30–39	2.146	494	452	40	1	—	—	—	1	—	7	5	—	—
40–49	1.028	263	230	23	1	—	1	—	—	—	3	1	—	—
50–59	481	148	143	12	2	—	—	—	2	—	3	—	—	—
60 et au dessus.	217	78	60	6	1	—	—	—	—	—	6	1	—	—
Age inconnu.	9	2	—	—	—	—	—	—	—	—	—	—	—	—

X. Распредѣленіе населенія по сословнымъ группамъ и семейному состоянію.

Répartition de la population par groupes de classes sociales et d'après l'etat civil.

Сословныя группы и семейное состояніе.	Всѣ сословія. Toutes les classes sociales.										Дворяне потомственные и личные чиновники не изъ дворянъ и ихъ семьи. Nobles et fonctionnaires.										Classes sociales et etat civil.
	Холостые и дѣвицы. Non mariés.		Состоящіе въ бракѣ. Mariés.		Вдовые. Veufs.		Разведенные. Divorcés.		Не указавшіе сем. сост. Etat civil inconnu.		Холостые и дѣвицы. Non mariés.		Состоящіе въ бракѣ. Mariés.		Вдовые. Veufs.		Разведенные. Divorcés.		Не указавшіе сем. сост. Etat civil inconnu.		
	М. H.	Ж. F.	М. H.	Ж. F.	М. H.	Ж. F.	М. H.	Ж. F.	М. H.	Ж. F.	М. H.	Ж. F.	М. H.	Ж. F.	М. H.	Ж. F.	М. H.	Ж. F.	М. H.	Ж. F.	
По Имперіи.	**35.700.925**	**32.852.969**	**24.650.652**	**24.986.141**	**2.053.804**	**5.226.464**	**34.388**	**53.300**	**37.579**	**43.799**	547.080	507.089	307.338	318.214	30.685	134.664	1.455	1.948	919	896	**Pour l'Empire.**
Европейская Россія	25.979.074	25.109.826	18.142.574	18.536.206	1.583.977	3.979.267	19.075	34.891	24.875	33.099	402.062	385.900	223.282	231.393	22.799	103.372	1.083	1.481	673	672	Russie d'Europe.
Привислинскія губерніи . . .	2.824.840	2.644.675	1.784.642	1.708.902	98.023	328.513	2.608	5.737	1.977	2.336	53.031	48.908	30.354	31.140	3.332	12.287	179	237	95	74	Pologne.
Кавказъ	2.914.302	2.187.708	1.831.954	1.821.164	132.425	384.005	4.582	6.056	3.450	3.718	70.344	53.910	40.001	42.050	3.415	14.590	137	183	101	114	Caucase.
Сибирь.	1.638.849	1.412.414	1.182.514	1.153.072	136.244	223.503	4.243	3.576	2.569	1.838	13.609	11.481	8.477	8.399	786	2.884	30	31	43	25	Sibérie.
Средняя Азія	2.343.860	1.498.346	1.708.968	1.766.797	103.135	311.176	3.880	3.040	4.708	2.808	8.034	6.890	5.224	5.232	353	1.531	26	16	7	11	Asie Centrale.
Въ уѣздахъ.	**30.500.239**	**28.728.255**	**21.194.893**	**22.153.214**	**1.818.264**	**4.297.416**	**25.007**	**34.376**	**26.805**	**33.157**	232.142	221.136	139.934	143.753	15.138	47.875	456	561	358	299	**Dans tous les districts.**
Европейская Россія	22.311.356	22.106.591	15.678.313	16.549.783	1.408.687	3.262.351	12.792	21.403	17.413	24.835	167.095	167.345	99.016	101.403	10.986	34.910	294	397	247	208	Russie d'Europe.
Привислинскія губерніи . . .	2.158.081	2.050.637	1.364.644	1.343.222	77.956	242.635	1.414	2.555	1.024	1.423	18.268	17.071	11.874	11.775	1.434	3.699	66	56	30	14	Pologne.
Кавказъ	2.501.697	1.935.635	1.578.432	1.615.577	117.229	325.777	4.031	5.115	2.596	3.019	41.480	32.710	25.392	27.167	2.373	8.378	82	96	53	66	Caucase.
Сибирь.	1.480.477	1.305.747	1.078.682	1.073.539	125.133	198.873	3.698	3.268	2.072	1.566	4.177	3.116	2.877	2.678	287	697	8	10	26	8	Sibérie.
Средняя Азія	2.048.628	1.329.645	1.494.822	1.571.093	89.259	267.780	3.072	2.035	3.700	2.314	1.122	894	775	730	58	191	6	2	2	3	Asie Centrale.
Въ городахъ.	**5.200.686**	**4.124.714**	**3.455.759**	**2.832.927**	**236.540**	**929.048**	**9.381**	**18.924**	**10.774**	**10.642**	314.938	285.953	167.404	174.461	15.547	86.789	999	1.387	561	597	**Dans toutes les villes.**
Европейская Россія	3.667.718	3.003.235	2.464.261	1.986.423	175.290	716.916	6.283	13.488	7.462	8.264	234.967	218.555	124.266	129.990	11.813	68.462	789	1.084	426	464	Russie d'Europe.
Привислинскія губерніи . . .	666.759	594.038	419.998	365.680	20.067	85.878	1.194	3.182	953	913	34.763	31.837	18.480	19.365	1.898	8.588	113	181	65	60	Pologne.
Кавказъ	412.605	252.073	253.522	205.587	15.196	58.228	551	941	854	699	28.864	21.200	14.609	14.883	1.042	6.212	55	87	48	48	Caucase.
Сибирь.	158.372	106.667	103.832	79.533	11.111	24.630	545	308	497	273	9.432	8.365	5.600	5.721	499	2.187	22	21	17	17	Sibérie.
Средняя Азія	295.232	168.701	214.146	195.704	13.876	43.396	808	1.005	1.008	494	6.912	5.996	4.449	4.502	295	1.340	20	14	5	8	Asie Centrale
Сверхъ того:	**25.101**	**2.267**	**9.772**	**2.700**	**397**	**335**	**8**	**5**	**72**	**4**	1.170	440	749	449	27	55	3	1	2	—	**En outre:**
Русское населеніе подлежащее переписи въ Финляндіи . . .	9.514	765	2.314	547	61	72	2	1	—	—	482	290	282	280	16	29	1	1	—	—	Population russe, recensée en Finlande.
Въ заграничномъ плаваніи на военныхъ судахъ	9.277	—	3.732	—	106	—	1	—	42	—	449	—	279	—	6	—	1	—	1	—	Équipages de la flotte armée en l'étranger.
Русскія поселенія въ Бухарѣ .	5.264	938	2.689	1.125	112	139	5	3	29	4	228	146	185	166	5	26	1	—	1	—	Colonies russes en Boukhara.
Русскіе подданные въ Хивѣ . .	1.046	564	1.037	1.028	118	124	—	1	1	—	11	4	3	3	—	—	—	—	—	—	Sujets russes en Khiva.

X. *(Продолженіе).* Распредѣленіе населенія по сословнымъ группамъ и семейному состоянію.

Répartition de la population par groupes de classes sociales et d'après l'etat civil.

Сословныя группы и семейное состояніе.	Лица духовнаго званія всѣхъ христіанскихъ исповѣданій и ихъ семьи. Clergé des cultes chrétiens.										Почетные граждане, купцы, мѣщане и др. городскія сословія. Citoyens honoraires, marchands, bourgeois de ville etc.										Classes sociales et etat civil.
	Холостые и дѣвицы. Non mariés.		Состоящіе въ бракѣ. Mariés.		Вдовые. Veufs.		Разведенные. Divorcés.		Не указавшіе сем. сост. Etat civil inconnu.		Холостые и дѣвицы. Non mariés.		Состоящіе въ бракѣ. Mariés.		Вдовые. Veufs.		Разведенные. Divorcés.		Не указавшіе сем. сост. Etat civil inconnu.		
	М. H.	Ж. F.	М. H.	Ж. F.	М. H.	Ж. F.	М. H.	Ж. F.	М. H.	Ж. F.	М. H.	Ж. F.	М. H.	Ж. F.	М. H.	Ж. F.	М. H.	Ж. F.	М. H.	Ж. F.	
По Имперіи.	**162.181**	**181.938**	**94.735**	**93.069**	**18.228**	**37.476**	**128**	**129**	**541**	**522**	**4.105.228**	**3.885.221**	**2.546.060**	**2.565.947**	**184.222**	**687.058**	**7.557**	**18.227**	**4.261**	**6.717**	**Pour l'Empire.**
Европейская Россія	134.708	158.917	79.569	78.139	15.662	33.418	91	111	390	478	3.050.360	2.921.364	1.899.868	1.912.034	142.104	538.844	5.748	14.134	3.327	5.348	Russie d'Europe.
Привислинскія губерніи . . .	3.752	1.427	894	769	163	177	3	1	93	1	650.987	653.587	400.512	408.301	22.370	84.046	1.210	3.274	392	718	Pologne.
Кавказъ	17.319	15.076	10.421	10.371	1.754	2.507	24	8	43	34	253.037	188.719	148.768	149.337	9.891	40.352	311	525	348	448	Caucase.
Сибирь	5.605	5.753	3.258	3.239	563	1.226	4	—	14	7	102.248	84.374	65.102	64.567	7.308	17.480	210	181	128	147	Sibérie.
Средняя Азія	797	765	593	551	86	148	6	9	1	2	48.596	37.177	31.810	31.708	2.549	6.336	78	113	66	56	Asie Centrale.
Въ уѣздахъ.	**98.246**	**128.748**	**77.755**	**76.380**	**14.102**	**27.015**	**80**	**64**	**354**	**199**	**1.767.641**	**1.728.705**	**1.175.200**	**1.161.696**	**80.998**	**225.252**	**2.811**	**6.160**	**1.583**	**2.260**	**Dans tous les districts.**
Европейская Россія	80.333	111.762	65.509	64.145	12.043	24.059	58	59	236	166	1.401.369	1.379.463	938.304	925.693	64.652	184.429	2.289	5.272	1.292	1.953	Russie d'Europe.
Привислинскія губерніи . . .	2.065	717	536	454	94	73	1	—	80	—	243.985	255.702	156.231	160.509	8.947	27.930	328	758	87	162	Pologne.
Кавказъ	12.358	12.012	8.763	8.858	1.520	1.977	20	5	31	28	70.696	55.195	46.011	43.302	3.724	7.102	84	55	130	96	Caucase.
Сибирь	3.165	3.908	2.670	2.648	403	858	1	—	7	5	41.216	30.831	27.301	25.405	3.035	4.900	96	61	53	36	Sibérie.
Средняя Азія	325	349	277	275	42	48	—	—	—	—	10.375	7.514	7.353	6.787	640	891	14	14	21	13	Asie Centrale.
Въ городахъ.	**63.935**	**53.190**	**16.980**	**16.689**	**4.126**	**10.461**	**48**	**65**	**187**	**323**	**2.337.587**	**2.156.516**	**1.370.860**	**1.404.251**	**103.224**	**461.806**	**4.746**	**12.067**	**2.678**	**4.457**	**Dans toutes les villes.**
Европейская Россія	54.375	47.155	14.060	13.994	3.619	9.359	33	52	154	312	1.648.991	1.541.901	961.564	986.341	77.452	354.415	3.459	8.862	2.035	3.395	Russie d'Europe.
Привислинскія губерніи . . .	1.687	710	358	315	69	104	2	1	13	1	407.002	397.885	244.281	247.792	13.423	56.116	882	2.516	305	556	Pologne.
Кавказъ	4.961	3.064	1.658	1.513	234	530	4	3	12	6	182.341	133.524	102.757	106.035	6.167	33.250	227	470	218	352	Caucase.
Сибирь	2.440	1.845	588	591	160	368	3	—	7	2	61.032	53.543	37.801	39.162	4.273	12.580	114	120	75	111	Sibérie.
Средняя Азія	472	416	316	276	44	100	6	9	1	2	38.221	29.663	24.457	24.921	1.909	5.445	64	99	45	43	Asie Centrale.
Сверхъ того:	**19**	**19**	**10**	**11**	**8**	**2**	—	—	**7**	—	**3.752**	**448**	**848**	**400**	**41**	**69**	**2**	**1**	**4**	**2**	**En outre:**
Русское населеніе подлежащее переписи въ Финляндіи . .	9	18	7	9	4	2	—	—	—	—	1.185	101	163	47	5	12	—	—	—	—	Population russe recensée en Finlande.
Въ заграничномъ плаваніи на военныхъ судахъ	9	—	—	—	3	—	—	—	5	—	1.565	—	198	—	8	—	—	—	2	—	Équipages de la flotte armée en l'étranger.
Русскія поселенія въ Бухарѣ .	1	1	3	2	1	—	—	—	2	—	963	330	457	334	26	56	2	1	2	2	Colonies russes en Boukhara.
Русскіе подданные въ Хивѣ .	—	—	—	—	—	—	—	—	—	—	39	17	30	19	2	1	—	—	—	—	Sujets russes en Khiva.

X. *(Продолженіе).* Распредѣленіе населенія по сословнымъ группамъ и семейному состоянію.

Répartition de la population par groupes de classes sociales et d'après l'etat civil.

Сословныя группы и семейное состояніе.	Лица сельскаго состоянія (крестьяне, казаки, иностранные поселенцы и т. п.). Classes rurales: paysans, cosaques colons etc.										ИНОРОДЦЫ. Diverses peuplades indigènes.										Classes sociales et etat civil.
	Холостые и дѣвицы. Non mariés.		Состоящіе въ бракѣ. Mariés.		Вдовые. Veufs.		Разведенные. Divorcés.		Не указавшіе сем. сост. Etat civil inconnu.		Холостые и дѣвицы. Non maries.		Состоящіе въ бракѣ. Mariés.		Вдовые. Veufs.		Разведенные. Divorcés.		Не указавшіе сем. сост. Etat civil inconnu.		
	М. H.	Ж. F.	М. H.	Ж. F.	М. H.	Ж. F.	М. H.	Ж. F.	М. H.	Ж. F.	М. H.	Ж. F.	М. H.	Ж. F.	М. H.	Ж. F.	М. H.	Ж. F.	М. H.	Ж. F.	
По Имперіи.	28.041.267	26.404.468	19.664.354	19.982.325	1.670.606	3.962.281	18.098	27.431	23.125	31.535	2.486.640	1.635.897	1.808.363	1.881.060	119.114	349.687	5.114	4.676	4.577	2.837	**Pour l'Empire.**
Европейская Россія	22.093.760	21.385.351	15.754.733	16.147.438	1.383.422	3.243.218	11.354	18.476	17.991	25.439	123.571	96.372	92.024	84.190	5.783	20.459	286	173	84	133	Russie d'Europe.
Привислинскія губерніи	2.080.877	1.906.069	1.331.510	1.248.906	70.943	228.007	1.163	2.139	1.027	1.470	37	5	28	9	-	—	—	—	—	—	Pologne.
Кавказъ	2.464.986	1.870.192	1.557.440	1.561.732	111.638	314.234	3.943	5.218	2.549	2.984	44.612	28.875	28.745	29.138	2.347	6.013	78	52	33	33	Caucase.
Сибирь	1.208.576	1.102.516	875.520	893.941	94.278	157.268	1.456	1.345	1.317	1.426	237.323	200.332	167.652	172.081	21.834	40.253	1.182	1.845	210	184	Sibérie.
Средняя Азія	193.068	140.340	145.151	130.308	10.325	19.554	182	253	241	216	2.081.097	1.310.313	1.519.914	1.595.642	89.150	282.962	3.568	2.606	4.250	2.487	Asie Centrale.
Въ уѣздахъ.	25.885.551	24.978.401	17.997.686	18.945.388	1.577.535	3.657.797	15.768	23.313	18.567	27.455	2.297.861	1.530.111	1.666.041	1.741.778	109.963	318.470	4.461	3.934	3.792	2.451	**Dans tous les districts.**
Европейская Россія	20.444.671	20.263.193	14.438.123	15.333.164	1.307.779	2.987.479	9.620	15.360	14.381	22.030	122.013	95.938	90.475	83.669	5.693	20.345	285	173	82	130	Russie d'Europe.
Привислинскія губерніи	1.866.943	1.752.215	1.180.758	1.156.321	66.694	208.375	996	1.708	715	1.207	20	5	12	7	—	—	—	—	—	—	Pologne.
Кавказъ	2.295.364	1.786.247	1.442.630	1.488.474	105.052	298.553	3.711	4.878	2.169	2.737	43.778	28.651	28.305	28.872	2.322	5.961	77	52	33	33	Caucase.
Сибирь	1.144.742	1.063.464	833.645	863.778	90.105	149.298	1.319	1.225	1.160	1.314	234.624	198.805	165.591	170.687	21.604	39.800	1.175	1.836	201	168	Sibérie.
Средняя Азія	133.831	113.282	102.530	103.651	7.905	14.092	122	142	142	167	1.897.426	1.206.712	1.381.658	1.458.543	80.344	252.364	2.924	1.873	3.476	2.120	Asie Centrale.
Въ городахъ.	2.155.716	1.426.067	1.666.668	1.036.937	93.071	304.484	2.330	4.118	4.558	4.080	188.779	105.786	142.322	139.282	9.151	31.217	653	742	785	386	**Dans toutes les villes.**
Европейская Россія	1.649.089	1.122.158	1.316.610	814.274	75.643	255.739	1.734	3.116	3.610	3.409	1.558	434	1.549	521	90	114	1	—	2	3	Russie d'Europe.
Привислинскія губерніи	213.934	153.854	150.752	92.585	4.249	19.632	167	431	312	263	17	—	16	2	—	—	—	—	-	—	Pologne.
Кавказъ	169.622	83.945	114.810	73.258	6.586	15.681	232	340	380	247	834	224	440	266	25	52	1	—	—	—	Caucase.
Сибирь	63.834	39.052	41.875	30.163	4.173	7.970	137	120	157	112	2.699	1.527	2.061	1.394	230	453	7	9	9	16	Sibérie.
Средняя Азія	59.237	27.058	42.621	26.657	2.420	5.462	60	111	99	49	183.671	103.601	138.256	137.099	8.806	30.598	644	733	774	367	Asie Centrale.
Сверхъ того:	18.545	645	6.854	705	164	51	3	3	32	2	1.351	573	1.175	1.068	137	138	—	—	21	—	**En outre:**
Русское населеніе, подлежащее переписи въ Финляндіи	7.702	225	1.793	160	26	11	1	—	—	—	—	—	—	—	—	—	—	—	—	—	Population russe recensée en Finlande.
Въ заграничномъ плаваніи на военныхъ судахъ	7.231	—	3.228	—	89	—	—	—	30	—	—	—	—	—	—	—	—	—	—	—	Équipages de la flotte armée en l'étranger.
Русскія поселенія въ Бухарѣ	3.555	406	1.785	511	47	38	2	2	2	2	413	44	219	96	23	17	—	—	20	—	Colonies russes en Boukhara.
Русскіе подданные въ Хивѣ	57	14	48	34	2	2	—	1	—	—	938	529	956	972	114	121	—	—	1	—	Sujets russes en Khiva.

X. (*Продолженіе*). Распредѣленіе населенія по сословнымъ группамъ и семейному состоянію.

Répartition de la population par groupes de classes sociales et d'après l'etat civil.

Сословныя группы и семейное состояніе.	Не принадлежащіе къ вышеназваннымъ сословіямъ. Autres classes sociales.										Финляндскіе Finlandais sans definition des						Уроженцы. classes sociales.				Иностранные подданные. Sujets étrangers.								Classes sociales et etat civil.
	Холостые и дѣвицы. Non mariés.		Состоящіе въ бракѣ. Mariés.		Вдовые. Veufs.		Разведенные. Divorcés.		Не указавшіе сем. сост. Etat civil inconnu.		Холостые и дѣвицы. Non mariés.		Состоящіе въ бракѣ. Mariés.		Вдовые. Veufs.		Разведенные. Divorcés.		Не указавшіе сем. сост. Etat civil inconnu.		Холостые и дѣвицы. Non mariés.		Состоящіе въ бракѣ. Mariés.		Вдовые. Veufs.		Разведенные. Divorcés.		Не указавшіе сем. сост. Etat civil inconnu.		
	М. Н.	Ж. F.	М. Н.	Ж. F.	М. Н.	Ж. F.	М. Н.	Ж. F	М. Н.	Ж. F.	М. Н.	Ж. F.	М. Н.	Ж. F.	М. Н.	Ж. F.	М. Н.	Ж. F.	М. Н.	Ж. F.	М. Н.	Ж. F.	М. Н.	Ж. F.	М. Н.	Ж. F.	М. Н.	Ж. F.	М. Н.	Ж. F.	
По Имперіи.	**138.557**	**97.020**	**83.347**	**47.218**	**20.361**	**32.882**	**1.678**	**427**	**3.268**	**990**	**9.893**	**10.380**	**6.376**	**6.073**	**513**	**2.27[illegible]**	**17**	**22**	**12**	**24**	**210.079**	**130.956**	**140.079**	**92.235**	**10.075**	**20.141**	**341**	**440**	**876**	**278**	**Pour l'Empire.**
Европейская Россія . .	82.860	83.224	38.196	35.178	9.814	27.330	297	227	2.158	837	9.714	10.316	6.255	6.014	502	2.267	15	22	12	23	82.039	68.382	48.647	41.820	3.891	10.359	201	267	240	169	Russie d'Europe.
Привислинскія губерніи .	3.797	3.452	998	687	162	187	10	19	346	38	7	6	3	2	—	[illegible]	—	—	—	—	32.352	31.221	20.343	19.088	1.053	3.807	43	67	24	35	Pologne.
Кавказъ	6.575	5.181	4.691	4.363	1.030	1.573	14	14	193	46	21	25	25	22	—	[illegible]	—	—	—	—	57.408	25.730	41.863	24.151	2.350	4.733	75	56	183	59	Caucase.
Сибирь	44.421	4.439	38.778	6.349	9.197	3.528	1.352	164	467	43	140	23	81	24	9	[illegible]	2	—	—	—	26.927	3.496	23.646	4.472	2.269	862	7	10	390	6	Sibérie.
Средняя Азія	904	724	684	641	158	264	5	3	104	26	11	10	12	11	2	[illegible]	—	—	—	1	11.353	2.127	5.580	2.704	512	380	15	40	39	9	Asie Centrale.
Въ уѣздахъ.	**90.906**	**58.422**	**54.129**	**23.638**	**14.040**	**9.937**	**1.282**	**217**	**1.639**	**367**	**4.593**	**4.021**	**3.002**	**2.843**	**285**	**876**	**2**	**3**	**3**	**2**	**123.299**	**78.711**	**81.146**	**57.738**	**6.203**	**10.194**	**147**	**124**	**509**	**124**	**Dans tous les districts.**
Европейская Россія . .	48.046	49.734	18.086	15.998	5.250	6.487	172	78	1.076	283	4.476	4.000	2.920	2.816	276	875	1	3	3	1	43.353	35.156	25.880	22.895	2.008	3.767	73	61	96	64	Russie d'Europe.
Привислинскія губерніи .	2.725	2.573	487	309	85	53	5	1	99	17	3	1	2	1	—	--	--	—	—	—	24.072	22.353	14.744	13.846	702	2.505	18	32	13	23	Pologne.
Кавказъ	3.739	3.040	2.805	2.647	648	804	8	7	99	30	4	2	2	2	—	—	—	—	—	—	34.278	17.778	24.524	16.255	1.590	3.002	49	22	81	29	Caucase.
Сибирь	36.124	2.920	32.532	4.507	8.008	2.547	1.095	130	330	31	104	10	68	16	7	—	1	—	—	—	16.325	2.693	13.998	3.820	1.684	773	3	6	295	4	Sibérie.
Средняя Азія	272	155	219	177	49	46	2	1	35	6	6	8	10	8	2	1	—	—	—	1	5.271	731	2.000	922	219	147	4	3	24	4	Asie Centrale.
Въ городахъ.	**47.651**	**38.598**	**29.218**	**23.580**	**6.321**	**22.945**	**396**	**210**	**1.629**	**623**	**5.300**	**6.359**	**3.374**	**3.230**	**228**	**1.399**	**15**	**19**	**9**	**22**	**86.780**	**52.245**	**58.933**	**34.497**	**3.872**	**9.947**	**194**	**316**	**367**	**154**	**Dans toutes les villes.**
Европейская Россія . . .	34.814	33.490	20.110	19.180	4.564	20.843	125	149	1.082	554	5.238	6.316	3.335	3.198	226	1.392	14	19	9	22	38.686	33.226	22.767	18.925	1.883	6.592	128	206	144	105	Russie d'Europe.
Привислинскія губерніи .	1.072	879	511	378	77	134	5	18	247	21	4	5	1	1	—	[illegible]	—	—	—	—	8.280	8.868	5.599	5.242	351	1.302	25	35	11	12	Pologne.
Кавказъ	2.836	2.141	1.886	1.716	382	769	6	7	94	16	17	23	23	20	—	[illegible]	—	—	—	—	23.130	7.952	17.339	7.896	760	1.731	26	34	102	30	Caucase.
Сибирь	8.297	1.519	6.246	1.842	1.189	981	257	34	137	12	36	13	13	8	2	[illegible]	1	—	—	--	10.602	803	9.648	652	585	89	4	4	95	2	Sibérie.
Средняя Азія	632	569	465	464	109	218	3	2	69	20	5	2	2	3	—	—	—	—	—	—	6.082	1.396	3.580	1.782	293	233	11	37	15	5	Asie Centrale.
Сверхъ того:	**44**	**20**	**30**	**18**	**2**	**3**	—	—	**6**	—	**114**	**114**	**54**	**43**	**8**	**16**	—	—	—	—	**106**	**8**	**52**	**6**	**10**	**1**	—	—	—	—	**En outre:**
Русское населеніе, подлежащее переписи въ Финляндіи	22	13	15	8	2	2	—	—	—	—	114	114	54	43	8	16	—	--	—	—	—	4	—	—	-	—	—	—	—	—	Population russe recensée en Finlande.
Въ заграничномъ плаваніи на военныхъ судахъ.	7	---	8	--	—	—	—	—	4	—	—	—	—	—	—	—	—	—	--	—	16	—	19	—	—	—	—	—	—	—	Équipages de la flotte armée á l'étranger.
Русскія поселенія въ Бухарѣ	14	7	7	10	—	1	—	—	2	—	—	—	—	—	—	—	—	—	—	—	90	4	33	6	10	1	—	—	—	—	Colonies russes en Boukhara.
Русскіе подданные въ Хивѣ.	1	--		—	—	—	—	—	—	—	—	—	—	—	—	—	—	—	—	—	—	—	—	—	—	—	—	—	—	—	Sujets russes en Khiva.

X-a. Распредѣленіе населенія по сословнымъ группамъ и семейному состоянію.

Répartition de la population par groupes de classes sociales et d'après l'etat civil.

Семейное состояніе. / Губерніи.	ВСѢ СОСЛОВІЯ. Toutes les classes sociales.										Въ томъ числѣ въ городахъ. Dans les villes.										Etat civil. / Provinces.
	Холостые и дѣвицы. Non mariés.		Состоящіе въ бракѣ. Mariés.		Вдовые. Veufs.		Разведенные. Divorcés.		Не указавшіе сем. сост. Etat civil inconnu.		Холостые и дѣвицы. Non mariés.		Состоящіе въ бракѣ. Mariés.		Вдовые. Veufs.		Разведенные. Divorcés.		Не указавшіе сем. сост. Etat civil inconnu.		
	М. H.	Ж. F.	М. H.	Ж. F.	М. H.	Ж. F.	М. H.	Ж. F.	М. H.	Ж. F.	М. H.	Ж. F.	М. H.	Ж. F.	М. H.	Ж. F.	М. H.	Ж. F.	М. H.	Ж. F.	
Европейская Россія.	**25.979.074**	**25.109.826**	**18.142.574**	**18.536.206**	**1.583.977**	**3.979.267**	**19.075**	**34.891**	**24.875**	**33.09**	**3.667.718**	**3.003.235**	**2.464.261**	**1.986.423**	**175.290**	**716.916**	**6.283**	**13.488**	**7.462**	**8.264**	**Russie d'Europe.**
1. Архангельская	98.211	96.955	60.946	63.433	4.504	22.205	34	44	89	11	10.697	9.535	5.673	4.928	439	2.675	11	15	31	40	1. Arkhangel.
2. Астраханская	279.093	233.127	218.010	210.089	15.682	46.190	417	381	251	30	36.091	28.331	29.628	26.713	2.443	8.932	54	138	74	98	2. Astrakhan.
3. Бессарабская	577.034	502.126	380.777	376.488	31.470	62.697	909	1.125	1.049	1.73	91.206	75.785	55.235	51.983	4.379	13.499	158	337	254	496	3. Bessarabie.
4. Виленская	495.554	466.171	271.622	273.588	23.009	59.579	288	646	407	34	65.225	55.148	33.664	31.609	2.038	9.501	126	392	184	120	4. Vilna.
5. Витебская	467.531	446.160	247.206	249.918	21.625	55.388	252	578	268	32	69.558	62.438	37.719	34.269	2.317	9.021	105	297	96	99	5. Vitebsk.
6. Владимірская	364.078	406.068	297.409	330.903	28.408	87.779	98	172	319	45	49.298	45.136	45.408	33.939	3.280	13.301	28	64	75	89	6. Vladimir.
7. Вологодская	375.165	388.936	239.200	251.497	20.894	65.111	119	176	286	40	19.408	17.529	11.263	9.082	864	4.692	17	36	35	56	7. Vologda.
8. Волынская	895.541	819.573	561.424	571.892	44.644	92.772	607	1.585	587	85	77.925	58.504	46.385	37.615	2.638	9.939	143	504	89	105	8. Volhynie.
9. Воронежская	655.780	624.443	535.357	559.364	59.600	95.173	210	346	398	58	47.991	42.541	33.473	29.867	3.483	11.910	55	110	90	112	9. Voronège.
10. Вятская	783.449	841.440	587.947	631.938	54.116	129.704	206	485	641	90	27.701	24.284	19.873	14.731	1.642	7.304	15	33	27	32	10. Viatka.
11. Гродненская	489.920	436.775	301.854	295.317	23.539	54.423	296	720	224	34	85.498	67.894	47.139	41.771	2.475	9.070	150	437	59	98	11. Grodno.
12. Донского войска обл.	683.888	606.978	562.653	566.926	45.958	93.955	556	744	1.265	1.31	88.732	75.518	67.789	61.200	6.204	18.495	158	254	188	155	12. Pays du Don.
13. Екатеринославская	629.705	557.402	428.803	405.678	32.049	57.393	438	727	720	75	73.504	61.565	49.959	42.229	3.166	9.867	128	307	152	128	13. Ekatérinoslav.
14. Казанская	604.581	590.646	419.926	424.008	34.000	94.744	391	880	490	99	54.981	43.338	38.464	31.493	3.193	13.678	75	82	87	197	14. Kazan.
15. Калужская	282.858	340.612	197.847	224.621	20.463	65.490	77	184	328	36	28.616	23.789	18.966	14.823	1.551	7.332	28	66	70	54	15. Kalouga.
16. Кіевская	1.045.871	989.899	674.508	675.471	44.689	122.416	1.116	2.622	1.104	1.53	146.879	120.269	86.996	74.054	5.525	23.472	295	925	428	410	16. Kiev.
17. Ковенская	476.707	466.524	254.713	257.507	19.613	67.026	464	946	554	51	50.006	37.146	25.619	22.034	1.383	6 286	69	237	306	58	17. Kovna.
18. Костромская	344.244	395.338	253.618	288.406	24.754	79.412	170	320	317	43	27.038	25.255	17.544	15.452	1.565	7.281	19	54	86	71	18. Kostroma
19. Курляндская	187.649	183.265	129.259	128.203	9.004	35.796	250	413	90	10	48.367	42.572	28.247	26.577	1.615	8.013	88	183	50	49	19. Kourlande.
20. Курская	658.997	631.032	454.929	476.890	51.625	95.955	169	224	470	72	65.535	56.919	41.578	38.325	3.817	15.091	31	47	84	100	20. Koursk.
21. Лифляндская	385.174	372.065	227.034	226.241	16.750	69.428	628	1.080	406	55	120.649	104.515	64.806	61.937	4.361	23.141	313	641	187	231	21. Livonie.
22. Минская	648.290	640.553	388.246	369.579	32.232	66.754	343	804	334	48	72.061	63.857	40.539	37.119	2.332	8.304	166	415	68	84	22. Minsk.
23. Могилевская	510.315	527.544	293.204	276.825	23.779	53.858	180	584	212	26	46.739	41.988	26.356	23.725	1.652	6.237	65	276	88	61	23. Moghilev.
24. Московская	636.561	594.132	539.065	450.027	41.353	164.724	1.064	1.149	1.224	1.28	324.603	238.546	299.297	168.534	16.833	82.969	959	927	870	844	24. Moscou.
въ т. ч. г. Москва	298.751	216.247	276.171	152.900	15.135	75.876	946	897	849	81	—	—	—	—	—	—	—	—	—	—	Moscou ville.
25. Нижегородская	377.186	400.558	333.147	355.827	33.433	82.784	291	639	410	49	38.023	33.533	32.888	25.137	2.742	10.407	48	94	85	74	25. Nijni Novgorod.
26. Новгородская	394.274	399.627	233.130	242.424	23.970	72.454	158	174	369	44	28.184	24.010	13.330	11.961	1.314	6.536	22	26	36	51	26. Novgorod.
27. Олонецкая	97.871	99.770	67.517	69.720	6.260	22.864	29	33	41	5	7.361	6.964	4.619	3.974	370	2.196	10	6	7	1	27. Olonets.
28. Оренбургская	431.933	396.276	335.072	348.672	26.071	60.367	341	546	354	51	42.302	35.262	32.938	31.071	2.706	8.011	58	122	63	68	28. Orenbourg.
29. Орловская	555.782	536.201	388.007	416.395	38.958	97.074	123	234	457	56	73.732	60.027	47.955	40.110	3.962	17.695	35	83	156	253	29. Orel.
30. Пензенская	365.359	372.873	304.683	328.859	33.669	63.673	141	270	202	74	37.810	35.647	27.641	26.009	2.955	9.231	14	55	53	423	30. Pensa.
31. Пермская	756.263	761.023	633.640	650.672	48 877	140.495	638	1.105	706	88	48.119	43.133	41.350	30.553	3.016	12.801	60	109	88	110	31. Perm.
32. Подольская	871.628	805.776	596.292	591.945	36.498	111.153	823	2.022	699	1.46	70.585	57.785	42.658	37.697	2.330	9.957	158	531	68	101	32. Podolie.
33. Полтавская	807.047	783.759	516.506	526.733	52.129	89.463	418	971	439	68	84.025	77.854	49.020	46.072	4.494	12.177	88	320	96	148	33. Poltava.
34. Псковская	328.665	332.010	188.738	199.106	21.856	50 991	117	190	256	38	23.613	20.925	11.885	10.287	1.051	4.701	22	41	37	36	34. Pscov.
35. Рязанская	460.798	468.647	346.338	396.463	35.986	92.904	112	156	325	46	49.275	40.239	36.100	29.534	2.976	11.523	29	57	63	78	35. Riazan.
36. Самарская	715.502	689.242	581.334	603.146	52.877	105.461	497	870	1.228	1.17	42.280	36.605	33.935	32.214	3.339	10.127	68	126	60	88	36. Samara.
37. С.-Петербургская	665.201	533.393	423.621	327.216	29.816	127.536	1.069	1.645	1.341	1.19	463.284	337.647	307.698	201.802	17.768	88.930	901	1.442	1.212	1.069	37. St.-Pétersbourg.
въ т. ч. г. С.-Петербургъ.	400.087	306.207	274.765	182.484	15.820	81.170	834	1.396	1.161	99	—	—	—	—	—	—	—	—	—	—	St.-Pétersbourg ville.
38. Саратовская	599.238	580.217	523.772	542.965	50.186	106.758	586	819	522	76	80.772	69.700	67.530	62.911	6.129	21.648	153	278	181	247	38. Saratov.
39. Симбирская	386.583	407.788	308.707	322.635	33.042	67.444	274	515	303	55	29.679	26.445	21.491	20.116	2.138	7.887	38	86	64	105	39. Simbirsk.
40. Смоленская	409.957	415.802	281.810	312.876	27.749	75.691	203	304	397	49	39.847	30.466	22.671	17.655	1.971	8.075	33	57	66	54	40. Smolensk.
41. Таврическая	460.648	376.443	281.552	265.629	19.834	42.016	332	535	438	36	96.352	68.033	58.999	47.804	4.072	13.303	152	292	194	115	41. Tauride.
42. Тамбовская	687.551	674.684	551.994	592.186	61.315	114.068	339	549	524	82	64.937	54.680	45.039	40.403	4.409	16.293	87	179	119	118	42. Tambov.
43. Тверская	452.553	498.827	312.388	363.616	29.657	110.394	134	214	488	86	43.378	41.364	31.235	24.061	2.223	12.282	33	69	46	78	43. Tver.
44. Тульская	367.730	366.822	269.620	310.731	28.180	75.348	157	208	223	43	50.756	40.891	36.793	27.733	2.693	12.749	59	124	77	105	44. Toula.
45. Уфимская	635.510	585.358	427.579	441.231	25.219	77.828	939	1.723	554	70	29.791	26.552	22.194	20.519	1.731	6.278	55	93	49	41	45. Oufa.
46. Харьковская	704.813	647.830	500.711	509.198	47.331	80.367	355	520	549	64	111.949	94.233	72.466	63.826	5.509	18.675	114	220	157	194	46. Kharkov.
47. Херсонская	841.753	736.531	521.789	502.098	35.132	89.977	1.284	2.799	1.023	1.22	252.887	200.299	151.839	131.625	10.019	38.476	653	1.949	604	609	47. Kherson.
въ т. ч. г. Одесса	133.026	99.144	77.698	65.112	5.272	20.990	458	1.439	338	33	— —	—	—	—	—	—	—	—	—	—	Odessa ville.
48. Черниговская	647.522	642.671	432.403	450.532	38.029	84.562	217	536	525	85	61.906	60.693	37.479	35.198	2.985	10.679	62	190	89	172	48. Tchernigov.
49. Эстляндская	123.792	115.820	72.380	72.338	5.939	21.744	121	165	177	24	25.851	20.683	12.602	11.847	778	5.068	48	93	47	64	49. Esthonie.
50. Ярославская	257.719	324.114	184.287	208.184	18.204	77.879	95	214	292	36	42.712	37.163	30.286	22.295	2.415	11.201	27	69	67	75	50. Yaroslavl.

X-а. *(Продолженіе).* Распредѣленіе населенія по сословнымъ группамъ и семейному состоянію.

Répartition de la population par groupes de classes sociales et d'après l'etat civil.

Семейное состояніе. / Губерніи.	Всѣ сословія. Toutes les classes sociales.										Въ томъ числѣ въ городахъ. Dans les villes.										Etat civil. / Provinces.
	Холостые и дѣвицы. Non mariés.		Состоящіе въ бракѣ. Mariés.		Вдовые. Veufs.		Разведенные. Divorcés.		Не указавшіе сем. сост. Etat civil inconnu.		Холостые и дѣвицы. Non mariés.		Состоящіе въ бракѣ. Mariés.		Вдовые. Veufs.		Разведенные. Divorcés.		Не указавшіе сем. сост. Etat civil inconnu.		
	М. H.	Ж. F.	М. H.	Ж. F.	М. H.	Ж. F.	М. H.	Ж. F.	М. H.	Ж. F.	М. H.	Ж. F.	М. H.	Ж. F.	М. H.	Ж. F.	М. H.	Ж. F.	М. H.	Ж. F.	
Привислинскія губ.	2.824.840	2.644.675	1.784.642	1.708.902	98.023	328.513	2.608	5.737	1.977	2.336	666.759	594.038	419.998	365.680	20.067	85.878	1.194	3.182	953	913	**Pologne.**
51. Варшавская	594.318	538.978	364.191	339.877	18.218	72.540	756	1.922	465	602	259.337	236.055	159.669	141.180	8.185	37.962	540	1.454	379	482	51. Varsovie.
въ т. ч. г. Варшава	208.826	194.911	125.920	113.247	6.551	31.620	494	1.318	346	459	—	—	—	—	—	—	—	—	—	—	Varsovie ville.
52. Калишская	252.066	244.224	154.634	152.784	7.427	28.427	197	405	164	269	34.517	33.196	21.433	20.589	1.087	4.916	43	138	28	45	52. Kalich.
53. Кѣлецкая	223.684	218.533	142.155	142.516	7.432	26.675	184	361	245	210	21.357	19.582	13.531	12.105	731	2.751	47	128	132	38	53. Keltsy.
54. Ломжинская	182.571	154.302	110.259	105.596	7.369	18.796	99	175	189	236	27.337	17.589	14.650	11.823	717	2.534	22	59	41	52	54. Lomja.
55. Люблинская	336.528	313.900	238.631	216.098	14.245	40.073	221	483	336	147	50.406	39.691	36.674	25.284	1.823	6.423	91	246	158	28	55. Lioubline.
56. Петроковская	422.113	413.086	263.359	247.785	10.910	44.534	539	1.150	175	250	152.666	149.512	96.403	91.424	3.526	16.778	290	721	108	135	56. Pétrokov.
57. Плоцкая	166.253	156.568	103.259	100.811	5.918	20.181	148	301	74	120	28.036	22.433	19.269	13.779	974	3.559	38	101	18	30	57. Plotsk.
58. Радомская	241.833	224.595	156.622	155.204	7.657	28.034	214	386	123	279	30.328	27.052	19.713	17.979	950	3.906	62	149	26	65	58. Radome.
59. Сувалкская	178.851	171.032	101.100	101.444	7.725	22.302	100	210	67	82	25.875	18.842	13.699	11.240	826	3.061	21	64	10	10	59. Souvalki.
60. Сѣдлецкая	226.623	209.457	150.432	146.787	11.122	26.951	150	344	139	141	36.900	30.086	24.957	20.277	1.248	3.988	40	122	53	28	60. Sédlets.
Кавказъ.	2.914.302	2.187.708	1.831.954	1.821.164	132.425	384.005	4.582	6.056	3.450	3.718	412.605	252.073	253.522	205.587	15.196	58.228	551	941	854	699	**Caucase.**
61. Бакинская	272.508	163.034	177.048	169.359	7.749	35.439	294	464	466	355	56.851	32.022	38.897	31.389	1.488	8.743	105	185	173	142	61. Bacou.
62. Дагестанская обл.	168.061	131.598	105.103	115.426	8.271	38.397	1.401	2.120	443	334	15.645	8.485	9.845	7.577	486	2.397	39	78	35	20	62. Daghestan.
63. Елисаветпольская	292.581	176.062	179.325	180.711	7.386	40.834	502	481	218	315	31.255	18.887	16.748	15.900	697	5.554	41	105	34	38	63. Elisavetpol.
64. Карсская обл.	96.971	67.474	60.353	53.435	3.088	9.074	68	80	91	20	15.508	5.785	10.459	4.711	363	945	9	5	51	2	64. Kars.
65. Кубанская обл.	551.913	490.432	387.094	395.690	32.914	58.273	337	566	765	897	64.472	54.567	45.257	43.691	3.933	8.818	82	118	130	140	65. Kouban.
66. Кутаисская	338.896	269.866	191.148	190.958	18.805	47.042	300	323	355	548	40.098	17.902	21.568	13.110	1.207	3.391	32	75	83	50	66. Koutaiss.
67. Ставропольская	243.944	214.852	183.987	187.595	16.368	25.951	94	83	186	241	24.305	21.163	16.437	15.987	1.389	3.614	15	25	41	49	67. Stavropol.
68. Терская обл.	296.887	231.139	174.957	174.450	12.560	41.331	800	1.083	364	365	39.759	26.552	24.830	21.103	1.893	5.691	46	73	46	55	68. Tersk.
69. Тифлисская	357.094	236.006	201.235	186.251	16.190	52.390	476	487	452	451	85.395	44.723	43.959	33.499	2.446	13.999	147	216	236	176	69. Tiflis.
70. Черноморская	19.889	11.282	13.576	9.836	1.265	1.561	21	17	25	6	6.899	3.691	4.707	3.237	426	650	14	8	6	3	70. Tchernomorskaia.
71. Эриванская	275.558	195.963	158.128	157.453	7.829	33.713	289	352	85	186	32.418	18.296	20.815	15.383	868	4.426	21	53	19	24	71. Erivan.
Сибирь.	1.638.849	1.412.414	1.182.514	1.153.072	136.244	223.503	4.243	3.576	2.569	1.838	158.372	106.667	103.832	79.533	11.111	24.630	545	308	497	272	**Sibérie.**
72. Амурская обл.	39.250	26.921	26.291	22.008	2.640	3.056	40	26	48	26	11.526	6.759	7.698	5.313	598	883	17	19	12	9	72. Amour.
73. Енисейская	165.254	137.233	116.658	111.197	16.347	22.467	366	181	343	115	19.036	14.647	12.796	10.855	1.824	3.555	82	27	36	26	73. Enissey.
74. Забайкальская обл.	197.523	174.310	129.573	127.071	13.913	26.185	1.092	1.792	442	136	14.187	10.490	8.841	6.250	836	2.003	32	30	91	18	74. Transbaikal.
75. Иркутская	158.329	124.428	99.956	94.005	15.051	21.485	581	178	162	92	19.960	15.588	11.740	10.247	1.285	3.802	53	42	46	32	75. Irkoutsk.
76. Приморская обл.	90.716	34.675	56.269	31.665	4.748	4.877	133	43	195	15	25.389	4.929	14.986	4.097	949	894	42	17	108	6	76. Primorskaia.
77. Островъ Сахалинъ	11.772	3.390	6.843	3.180	964	935	690	114	203	22	4.410	722	2.159	612	258	168	189	20	43	14	77. Sakhaline.
78. Тобольская	373.472	358.770	296.020	303.568	36.017	63.150	527	526	462	531	24.940	20.634	17.626	15.747	2.322	5.880	40	59	67	36	78. Tobolsk.
79. Томская	527.516	492.105	392.502	404.738	40.581	67.372	648	653	685	879	36.065	30.909	26.212	24.617	2.824	6.924	76	90	85	129	79. Tomsk.
80. Якутская обл.	75.017	60.582	58.402	55.640	5.983	13.976	166	63	29	22	2.859	1.989	1.774	1.795	215	521	14	4	9	2	80. Iakoutsk.
Средняя Азія.	2.343.860	1.498.346	1.708.968	1.766.797	103.135	311.176	3.880	3.040	4.708	2.808	295.232	168.701	214.146	195.704	13.876	43.396	808	1.005	1.008	494	**Asie Centrale.**
81. Акмолинская обл.	207.288	157.333	137.981	143.268	9.304	26.656	178	190	211	199	22.344	16.955	15.534	14.428	1.390	3.894	48	59	67	33	81. Akmolinsk.
82. Закаспійская обл.	119.848	71.722	86.791	80.573	5.655	17.345	48	52	296	157	18.988	4.562	11.776	5.061	481	922	17	21	43	6	82. Transcaspienne.
83. Самаркандская обл.	267.530	150.727	193.492	198.681	10.248	37.708	119	186	1.054	276	42.802	23.609	30.479	29.082	1.838	7.127	38	126	132	80	83. Samarkand.
84. Семипалатинская обл.	206.618	139.504	145.382	150.615	12.514	29.149	189	132	285	202	16.645	11.375	11.902	11.071	930	2.368	29	28	117	23	84. Sémipalatinsk.
85. Семирѣченская обл.	305.403	199.453	209.821	223.706	13.133	34.633	384	370	474	486	20.362	12.871	13.866	12.752	980	1.986	37	40	46	34	85. Sémirétchensk.
86. Сыръ-Дарьинская обл.	465.182	283.141	317.848	334.555	18.250	56.225	619	173	1.512	893	69.759	38.409	44.086	41.320	3.066	8.387	105	90	243	131	86. Syr-Daria.
87. Тургайская обл.	142.098	98.353	88.642	95.481	7.076	21.404	125	96	62	79	5.541	4.666	4.176	4.179	354	602	5	2	3	2	87. Tourgai.
88. Уральская обл.	189.294	139.024	135.162	141.341	11.018	28.471	304	213	194	100	14.147	11.521	13.489	12.086	943	3.187	25	25	48	11	88. Ouralsk.
89. Ферганская обл.	440.599	259.089	393.849	398.577	15.937	59.585	1.914	1.628	620	416	84.644	44.733	68.838	65.725	3.894	14.923	504	614	309	174	89. Ferghane.

XI. Распредѣленіе иностранныхъ подданныхъ по государствамъ.

Répartition des sujets étrangers d'après leurs pays.

Названія государствъ подданства.	Австро-Венгрія. Autriche-Hongrie.		Бельгія. Belgique.		Болгарія. Bulgarie.		Великобританія. Grande-Bretagne.		Германія. Allemagne.		Голландія. Pays-Bas		Греція. Grèce.		Данія. Danemark.		Испанія. Espagne.		Италія. Italie.		Норвегія. Norvège.		Португалія. Portugal.		Румынія. Roumanie.		Сербія. Serbie.		Турція Европейская и Азіатская. Turquie d'Europe et d'Asie.		Франція France.		Черногорія. Monténegro.		Швейцарія. Suisse.		Pays étrangers.
	М. Н.	Ж. F.	М. Н.	Ж. F.	М. Н.	Ж. F.	М. Н.	Ж. F.	М. Н.	Ж. F.	М. Н.	Ж. F.	М. Н.	Ж. F.	М. Н.	Ж. F.	М. Н.	Ж. F.	М. Н.	Ж. F.	М. Н.	Ж. F.	М. Н.	Ж. F.	М. Н.	Ж. F.	М. Н.	Ж. F.	М. Н.	Ж. F.	М. Н.	Ж. F.	М. Н.	Ж. F.	М. Н.	Ж. F.	
По Имперіи.	63.884	57.715	1.086	856	1.437	1 017	3.602	3.879	77.663	80.440	293	263	7.141	5.478	987	744	129	114	2.727	2.196	184	171	33	21	2.435	1.837	497	313	76.411	44.309	3.441	5.980	186	153	2.558	3.639	**Four l'Empire.**
Европейская Россія . . .	36.948	32.634	961	739	1.197	750	3.074	3.559	48.755	50.390	261	239	5.886	4.795	876	668	89	96	1.973	1.836	169	159	21	19	2.359	1.778	399	237	22.08.	11.958	2.923	5.022	162	141	2.243	3.226	Russie d'Europe.
Привислинскія губерніи .	25.527	24.037	76	99	21	139	168	200	27.156	28.495	10	9	12	12	32	41	9	17	97	103	2	2	2	2	17	20	27	23	135	29	285	639	1	2	147	248	Pologne.
Кавказъ	1.181	930	46	12	218	122	281	77	1.437	1.345	19	14	1.224	665	25	19	31	1	517	243	9	9	6	—	40	26	63	50	54.050	32.273	203	281	16	10	142	135	Caucase.
Сибирь	163	78	3	5	1	5	26	14	246	139	3	—	9	2	48	13	—	—	101	6	4	—	1	—	16	8	6	3	23	6	23	24	—	—	21	19	Sibérie.
Средняя Азія	65	36	—	1	—	1	53	29	69	71	—	1	10	4	6	3	—	—	39	8	—	1	3	—	3	5	2	—	120	43	7	14	7	—	5	11	Asie Centrale.
Въ уѣздахъ.	49.337	44.109	457	319	791	603	702	754	46.573	45.907	63	58	1.813	1.129	262	292	31	28	744	359	85	66	10	10	1.221	750	140	134	46.655	29.729	673	970	70	79	789	888	**Dans tous les districts.**
Европейская Россія . . .	27.842	24.112	453	297	582	413	602	658	27.128	26.437	55	56	1.265	857	222	241	25	15	272	254	81	64	9	9	1.189	726	93	90	9.469	5.586	516	760	59	70	676	759	Russie d'Europe.
Привислинскія губерніи .	20.773	19.533	13	18	10	79	64	85	18.441	18.649	1	—	5	3	24	36	5	12	23	28	2	1	1	1	2	2	8	10	7	19	75	154	—	2	33	63	Pologne.
Кавказъ	653	441	9	3	198	111	29	10	908	762	4	2	540	269	10	9	1	1	341	74	—	1	—	—	22	20	38	34	37.154	24.117	76	53	11	7	73	65	Caucase.
Сибирь	56	18	—	1	1	—	6	1	88	55	3	—	2	—	3	5	—	—	83	3	2	—	—	—	8	2	1	—	12	5	6	2	—	—	5	1	Sibérie.
Средняя Азія	13	5	—	—	—	—	1	—	8	4	—	—	1	—	3	1	—	—	25	—	—	—	—	—	—	—	—	—	13	2	—	1	—	—	2	—	Asie Centrale.
Въ городахъ.	14.547	13.606	629	537	646	414	2.900	3.125	31.090	34.533	230	205	5.328	4.349	725	452	98	86	1.983	1.837	99	105	23	11	1.214	1.087	357	179	29.756	14.580	2.768	5.010	116	74	1.769	2.751	**Dans toutes les villes.**
Европейская Россія . . .	9.106	8.522	526	442	615	337	2.472	2.901	21.627	23.953	206	183	4.621	3.938	654	427	64	81	1.701	1.582	88	95	12	10	1.170	1.052	306	147	12,614	6.372	2.407	4.26.	103	71	1.567	2.467	Russie d'Europe.
Привислинскія губерніи .	4.754	4.504	63	81	11	60	104	115	8.715	9.846	9	9	7	9	8	5	4	5	74	75	—	1	1	1	15	18	19	13	128	10	210	485	1	—	114	185	Pologne.
Кавказъ	528	489	37	9	20	11	252	67	529	583	15	12	684	396	15	10	30	—	176	169	9	8	6	—	18	6	25	16	16.896	8.156	127	228	5	3	69	70	Caucase.
Сибирь	107	60	3	4	—	5	20	13	158	84	—		7	2	45	8	—	—	18	3	2	—	1	—	8	6	5	3	11	1	17	22	—	—	16	18	Sibérie.
Средняя Азія	52	31	—	1	—	1	52	29	61	67	—	1	9	4	3	2	—	—	14	8	—	1	3	—	3	5	2	—	107	41	7	13	7	—	3	11	Asie Centrale.
Сверхъ того:	2	—	—	—	—	—	1	—	1	2	—	—	2	—	5	1	—	—	4	2	—	—	—	—	—	—	—	—	3	—	4	1	—	—	—	4	**En outre:**
Русское населеніе, подлежащее переписи въ Финляндіи	—	—	—	—	—	—	—	—	—	—	—	—	—	—	—	—	—	—	—	—	—	—	—	—	—	—	—	—	—	—	—	—	—	—	—	4	Population russe recensée en Finlande.
Въ заграничномъ плаваніи на военныхъ судахъ.	—	—	—	—	—	—	1	—	1	—	—	—	2	—	4	—	—	—	—	—	—	—	—	—	—	—	—	—	—	—	4	—	—	—	—	—	Équipages de la flotte armée à l'étranger.
Русскія поселенія въ Бухарѣ	2	—	—	—	—	—	—	—	—	2	—	—	—	—	1	1	—	—	4	2	—	—	—	—	—	—	—	—	3	—	—	1	—	—	—	—	Colonies russes en Boukhara.
Русскіе подданные въ Хивѣ	—	—	—	—	—	—	—	—	—	—	—	—	—	—	—	—	—	—	—	—	—	—	—	—	—	—	—	—	—	—	—	—	—	—	—	—	Sujets russes en Khiva.

XI. *(Продолженіе)*. Распредѣленіе иностранных подданныхъ по государствамъ.

Répartition des sujets étrangers d'après leurs pays.

Названія государствъ подданства.	Швеція. Suède.		Прочія Европейскія государства Autres Etats d'Europe.		Бухара. Boukhara.		Китай. Chine.		Корея. Corée.		Персія. Perse.		Хива. Khiva.		Японія. Japon.		Прочія Азіатскія государства. Autres Etats d'Asie.	
	М. Н.	Ж. F.	М. Н.	Ж. F.	М. Н.	Ж. F.	М. Н.	Ж. F.	М. Н.	Ж. F.	М. Н.	Ж. F.	М. Н.	Ж. F.	М. Н.	Ж. F.	М. Н.	Ж. F.
По Имперіи.	1.127	1.114	132	138	5.622	2.153	42.990	4.581	9.275	3.643	53.268	20.652	1.299	840	1.555	1.050	778	106
Европейская Россія . .	959	980	125	129	357	261	36	6	13	1	2.455	745	104	86	28	2	33	38
Привислинскія губерніи .	6	4	—	4	—	—	—	—	—	—	1	—	—	—	1	1	2	1
Кавказъ	148	122	2	1	17	9	54	15	—	—	42.080	18.325	16	3	4	2	—	—
Сибирь	9	7	3	—	54	34	41.516	3.775	9.262	3.642	134	9	4	—	1.521	1.045	1	—
Средняя Азія	5	1	2	4	5.194	1.849	1.384	785	—	—	8.598	1.573	1.175	751	1	—	742	67
Въ уѣздахъ.	230	217	26	24	2.383	329	23.914	3.860	7.904	3.360	24.032	11.710	990	735	590	182	565	31
Европейская Россія . .	198	194	23	21	62	43	—	3	—	—	425	91	11	15	10	—	2	2
Привислинскія губерніи .	—	—	—	2	—	—	—	—	—	—	—	—	—	—	1	1	—	—
Кавказъ	28	21	1	1	1	—	15	5	—	—	20.379	11.048	2	3	4	2	—	—
Сибирь	2	1	2	—	45	31	23.460	3.627	7.904	3.360	35	4	—	—	575	179	—	—
Средняя Азія	2	1	—	—	2.275	255	439	225	—	—	3.193	567	977	717	—	—	563	29
Въ городахъ.	897	897	106	114	3.239	1.824	19.076	721	1.371	283	29.236	8.942	309	105	965	868	213	75
Европейская Россія . .	761	786	102	108	295	218	36	3	13	1	2.030	654	93	71	18	2	31	36
Привислинскія губерніи .	6	4	—	2	—	—	—	—	—	—	1	—	—	—	—	—	2	1
Кавказъ	120	101	1	—	16	9	39	10	—	—	21.701	7.277	14	—	—	—	—	—
Сибирь	7	6	1	—	9	3	18.056	148	1.358	282	99	5	4	—	946	866	1	—
Средняя Азія	3	—	2	4	2.919	1.594	945	560	—	—	5.405	1.006	198	34	1	—	179	38
Сверхъ того:	—	—	—	—	3	—	13	—	3	—	103	4	14	1	8	—	2	—
Русское населеніе, подлежащее переписи въ Финляндіи	—	—	—	—	—	—	—	—	—	—	—	—	—	—	—	—	—	—
Въ заграничномъ плаваніи на военныхъ судахъ.	—	—	—	—	—	—	12	—	3	—	—	—	—	—	8	—	—	—
Русскія поселенія въ Бухарѣ	—	—	—	—	3	—	1	—	—	—	103	4	14	1	—	—	2	—
Русскіе подданные въ Хивѣ.	—	—	—	—	—	—	—	—	—	—	—	—	—	—	—	—	—	—

Египетъ. Egypte.		Прочія Африканскія государства. Autres Etats d'Afrique.		Сѣверо-Амер. Штаты. Etats-Unis de l'Amérique du Nord.		Государства Центр. Амер. Etats d'Amérique Centrale.		Бразилія. Brésil.		Прочія Южно-Амер. государства. Autres Etats d'Amérique du Sud.		Неуказавшіе государства. Etat inconnu.		ИТОГО. TOTAL.		Обоего пола. Les deux sexes.	Pays étrangers.
М. Н.	Ж. F.	М. Н.	Ж. F.	М. Н.	Ж. F.	М. Н.	Ж. F.	М. Н.	Ж. F.	М. Н.	Ж. F.	М. Н.	Ж. F.	М. Н.	Ж. F.		
—	2	28	6	362	281	55	29	17	6	10	7	238	317	361.450	244.050	605.500	**Pour l'Empire.**
—	2	20	5	305	238	28	23	10	4	7	6	159	225	135.018	120.997	256.015	Russie d'Europe.
—	—	—	—	17	14	1	1	1	—	—	1	62	75	53.815	54.218	108.033	Pologne.
—	—	4	1	16	18	10	5	—	—	3	—	17	16	101.879	54.729	156.608	Caucase.
—	—	—	—	24	11	16	—	1	1	—	—	—	—	53.239	8.846	62.085	Sibérie.
—	—	4	—	—	—	—	—	5	1	—	—	—	1	17.499	5.260	22.759	Asie Centrale.
—	1	12	4	76	74	16	11	2	1	—	—	148	168	211.304	146.891	358.195	**Dans tous les districts.**
—	1	7	3	64	65	14	8	1	1	—	—	73	92	71.410	61.943	133.353	Russie d'Europe.
—	—	—	—	2	—	—	1	1	—	—	—	58	60	39.549	38.759	78.308	Pologne.
—	—	2	1	4	8	2	2	—	—	—	—	17	16	60.522	37.086	97.608	Caucase.
—	—	—	—	6	1	—	—	—	—	—	—	—	—	32.305	7.296	39.601	Sibérie.
—	—	3	—	—	—	—	—	—	—	—	—	—	—	7.518	1.807	9.325	Asie Centrale.
—	1	16	2	286	207	39	18	15	5	10	7	90	149	150.146	97.159	247.305	**Dans toutes les villes.**
—	1	13	2	241	173	14	15	9	3	7	6	86	133	63.608	59.054	122.662	Russie d'Europe.
—	—	—	—	15	14	1	—	—	—	—	1	4	15	14.266	15.459	29.725	Pologne.
—	—	2	—	12	10	8	3	—	—	3	—	—	—	41.357	17.643	59.000	Caucase.
—	—	—	—	18	10	16	—	1	1	—	—	—	—	20.934	1.550	22.484	Sibérie.
—	—	1	—	—	—	—	—	5	1	—	—	—	1	9.981	3.453	13.434	Asie Centrale.
—	—	—	—	—	—	—	—	—	—	—	—	—	—	168	15	183	**En outre:**
—	—	—	—	—	—	—	—	—	—	—	—	—	—	—	4	4	Population russe recensée en Finlande.
—	—	—	—	—	—	—	—	—	—	—	—	—	—	35	—	35	Équipages de la flotte armée á l'étranger.
—	—	—	—	—	—	—	—	—	—	—	—	—	—	133	11	144	Colonies russes en Boukhara.
—	—	—	—	—	—	—	—	—	—	—	—	—	—	—	—	—	Sujets russes en Khiva.

XI-a. Распредѣленіе иностранныхъ подданныхъ по государствамъ.

Répartition des sujets étrangers d'après leurs pays.

Въ томъ числѣ въ городахъ. — Dans les villes.

Названія государствъ подданства. / Губерніи.	Австро-Венгрія. Autriche-Hongrie.		Бельгія. Belgique.		Болгарія. Bulgarie.		Великобританія. Grande-Britagne.		Германія. Allemagne.		Голландія. Pays-Bas.		Греція. Grèce.		Данія. Danemark.		Испанія. Espagne.	
	М. H.	Ж. F.	М. H.	Ж. F.	М. H.	Ж. F.	М. H.	Ж. F.	М. H.	Ж. F.	М. H.	Ж. F.	М. H.	Ж. F.	М. H.	Ж. F.	М. H.	Ж. F.
Европейская Россія.	36.948	32.634	961	739	1.197	750	3.074	3.559	48.755	50.390	261	239	5.886	4.795	876	668	89	9(
1. Архангельская . . .	6	10	—	—	—	—	5	10	16	21	—	—	1	1	2	2	—	1
2. Астраханская . . .	120	31	—	—	—	—	—	—	78	64	—	—	3	1	1	10	—	—
3. Бессарабская . . .	8.925	7.069	4	13	237	163	12	10	426	419	1	10	947	673	1	2	7	4
4. Виленская	165	152	—	1	4	—	1	8	606	649	—	—	—	—	—	—	—	—
5. Витебская	83	65	3	2	2	5	3	8	402	374	1	13	—	—	2	5	—	1
6. Владимірская	26	24	1	1	—	—	77	56	59	72	—	—	—	—	—	—	—	—
7. Вологодская	21	18	—	—	—	—	5	13	17	13	—	—	—	—	21	18	—	—
8. Волынская	9.397	8.614	5	2	1	59	2	7	5.719	5.911	6	5	3	3	15	26	1	1
9. Воронежская	70	56	—	—	3	—	10	12	103	103	—	—	1	1	5	4	—	—
10. Вятская	9	6	—	—	—	—	1	—	27	43	—	—	—	—	1	—	—	—
11. Гродненская	480	361	2	6	14	1	9	30	1.842	1.873	1	7	—	1	—	1	—	—
12. Донского войска обл. .	303	250	100	74	117	55	57	61	1.540	1.419	13	6	892	634	6	3	—	1
13. Екатеринославская .	466	328	359	217	62	12	179	165	5.196	5.006	7	5	114	63	1	—	1	—
14. Казанская	36	29	1	4	3	1	8	11	101	106	1	—	7	6	—	1	—	—
15. Калужская	40	17	5	7	—	—	—	—	63	67	—	—	1	—	2	1	—	—
16. Кіевская	2.503	2.361	31	31	59	63	42	85	1.619	1.737	2	8	34	17	1	12	—	1
17. Ковенская	82	98	—	4	10	—	11	19	2.718	2.762	2	—	—	—	14	15	—	1
18. Костромская	11	4	—	—	—	—	3	4	24	37	—	—	—	—	—	—	—	—
19. Курляндская	70	67	1	1	2	—	40	31	1.700	1.867	2	2	—	—	226	43	—	1
20. Курская	99	102	1	—	1	—	10	9	121	117	2	3	14	7	—	—	2	1
21. Лифляндская	260	294	12	7	3	4	160	131	4.846	5.006	15	11	10	107	149	163	5	1
22. Минская	801	709	1	—	3	1	6	2	1.748	1.707	1	1	1	—	4	7	—	1
23. Могилевская	41	39	—	—	—	—	4	3	286	243	—	—	—	—	3	2	1	—
24. Московская	910	936	95	116	23	18	521	609	3.328	3.594	43	45	73	108	41	59	6	9
въ т. ч. г. Москва .	855	862	91	113	22	18	408	502	3.072	3.322	40	42	72	108	39	57	6	9
25. Нижегородская . . .	13	21	1	1	11	—	30	28	96	92	—	—	—	1	1	—	—	—
26. Новгородская	68	77	—	—	—	—	13	11	278	286	2	3	1	2	3	5	—	—
27. Олонецкая	—	—	—	—	—	—	1	—	9	7	—	—	—	—	1	1	—	—
28. Оренбургская . . .	35	28	—	—	—	—	1	4	95	103	—	1	—	—	—	—	—	—
29. Орловская	55	52	4	6	1	4	14	24	149	140	—	1	3	2	—	1	—	—
30. Пензенская	25	11	—	—	—	2	8	11	53	62	3	—	1	—	1	1	—	—
31. Пермская	54	44	3	4	2	2	36	35	100	117	—	—	3	1	—	—	—	—
32. Подольская	5.254	5.004	11	5	25	29	12	15	1.170	1.203	—	6	18	16	12	16	2	—
33. Полтавская	211	173	3	5	5	1	4	8	224	231	—	—	3	3	8	9	—	—
34. Псковская	65	63	—	1	3	2	15	10	179	184	3	1	—	—	—	2	—	1
35. Рязанская	41	31	2	—	—	—	9	6	41	41	1	2	—	—	—	2	—	—
36. Самарская	119	54	1	2	—	—	—	1	241	255	—	—	13	—	2	4	—	—
37. С.-Петербургская . .	913	964	116	104	70	32	1.169	1.595	5.885	6.886	93	82	65	45	155	156	13	10
въ т. ч. г. С.-Петербургъ.	846	906	109	96	70	29	1.054	1.473	5.313	6.266	92	80	63	38	127	129	13	9
38. Саратовская	94	102	1	—	16	6	13	18	223	260	4	2	5	5	1	—	—	—
39. Симбирская	17	12	2	—	—	1	5	4	43	44	—	—	—	1	3	3	3	—
40. Смоленская	33	22	2	3	2	—	1	2	113	88	—	1	3	1	—	—	—	—
41. Таврическая	1.078	679	8	4	113	76	104	82	2.645	2.469	31	3	722	552	6	6	22	31
42. Тамбовская	30	42	7	6	2	—	8	7	138	146	5	—	2	4	—	1	—	—
43. Тверская	56	41	2	6	9	—	25	28	85	111	—	—	—	—	7	2	1	—
44. Тульская	56	53	9	5	5	—	14	16	52	86	—	—	—	—	1	1	—	—
45. Уфимская	29	17	19	15	—	—	5	11	80	80	—	—	2	—	5	3	—	—
46. Харьковская	314	259	34	24	28	7	22	28	769	828	4	4	31	21	5	4	2	1
47. Херсонская	3.254	3.082	114	62	353	204	296	274	2.620	2.538	13	10	2.910	2.510	22	22	23	31
въ т. ч. г. Одесса . .	1.730	1.705	90	52	179	96	201	228	1.434	1.500	10	8	2.341	2.059	13	13	18	1
48. Черниговская . . .	136	107	—	—	1	—	10	11	123	123	—	—	3	9	2	—	—	—
49. Эстляндская	57	40	—	—	2	1	79	35	677	728	3	4	—	—	145	54	—	—
50. Ярославская	17	16	1	—	5	1	14	11	82	72	2	3	—	—	1	1	—	—

Австро-Венгрія. Autriche-Hongrie.		Бельгія. Belgique.		Болгарія. Bulgarie.		Великобританія. Grande-Britagne.		Германія. Allemagne.		Голландія. Pays-Bas.		Греція. Grèce.		Данія. Danemark.		Испанія. Espagne.		Pays étrangers. / Provinces.
М. H.	Ж. F.	М. H.	Ж. F.	М. H.	Ж. F.	М. H.	Ж. F.	М. H.	Ж. F.	М. H.	Ж. F.	М. H.	Ж. F.	М. H.	Ж. F.	М. H.	Ж. F.	
9.106	8.522	526	442	615	337	2.472	2.901	21.627	23.953	206	183	4.621	3.938	654	427	64	81	**Russie d'Europe.**
6	10	—	—	—	—	4	5	14	20	—	—	1	1	—	1	—	1	1. Arkhangel.
69	22	—	—	—	—	—	—	46	50	—	—	3	1	—	1	—	—	2. Astrakhan.
1.140	946	1	5	109	71	8	7	111	119	1	1	474	393	—	—	—	—	3. Bessarabie.
55	46	—	1	3	—	1	7	257	317	—	—	—	—	—	—	—	—	4. Vilna.
23	22	3	2	—	1	3	2	133	150	—	—	—	—	—	—	—	—	5. Vitebsk.
14	10	1	1	—	—	20	11	37	44	—	—	—	—	—	—	—	—	6. Vladimir.
19	18	—	—	—	—	—	5	10	9	—	—	—	—	5	5	—	—	7. Vologda.
424	414	—	—	—	6	—	1	104	142	3	2	1	1	—	—	—	1	8. Volhynie.
33	23	—	—	3	—	2	7	70	75	—	—	—	1	1	1	—	—	9. Voronège.
4	1	—	—	—	—	—	—	16	24	—	—	—	—	1	—	—	—	10. Viatka.
228	187	2	4	—	1	3	7	658	716	1	7	—	1	—	1	—	—	11. Grodno.
197	196	75	52	43	18	46	49	294	302	13	6	727	552	4	2	—	2	12. Pays du Don.
159	129	51	29	8	5	7	10	384	347	4	3	83	43	—	—	1	—	13. Ekatérinoslav.
30	29	1	4	3	1	7	10	93	95	1	—	7	6	—	1	—	—	14. Kazan.
5	3	1	—	—	—	—	—	16	22	—	—	1	—	1	1	—	—	15. Kalouga.
1.015	958	23	26	53	25	25	55	717	789	1	4	31	17	1	5	—	2	16. Kiev.
30	34	—	—	1	—	—	1	314	354	—	—	—	—	—	—	—	—	17. Kovna.
11	3	—	—	—	—	1	1	13	24	—	—	—	—	—	—	—	—	18. Kostroma.
56	55	—	—	1	—	39	28	1.215	1.362	2	2	—	—	222	41	—	1	19. Kourlande.
47	41	—	—	—	—	3	3	48	61	2	2	14	7	—	—	2	1	20. Koursk.
238	277	10	7	3	4	154	122	4.016	4.176	13	11	10	107	98	107	4	2	21. Livonie.
86	87	1	—	—	—	—	—	167	222	1	1	1	—	1	2	—	1	22. Minsk.
11	18	—	—	—	—	2	1	70	61	—	—	—	—	2	1	—	—	23. Moghilev.
863	874	91	113	22	18	427	519	3.134	3.376	40	42	72	108	39	58	6	9	24. Moscou.
—	—	—	—	—	—	—	—	—	—	—	—	—	—	—	—	—	—	Moscou ville.
4	11	—	1	11	—	21	24	46	49	—	—	—	1	1	—	—	—	25. Nijni Novgorod.
9	10	—	—	—	—	8	5	37	52	—	—	—	1	—	—	—	—	26. Novgorod.
—	—	—	—	—	—	—	—	5	5	—	—	—	—	—	—	—	—	27. Olonets.
23	20	—	—	—	—	—	—	44	59	—	—	—	—	—	—	—	—	28. Orenbourg.
20	22	—	1	—	2	5	13	102	101	—	1	2	2	—	1	—	—	29. Orel.
13	7	—	—	—	—	3	1	33	42	2	—	1	—	1	1	—	—	30. Pensa.
30	22	1	1	—	—	24	16	55	80	—	—	3	—	—	—	—	—	31. Perm.
345	340	—	—	4	4	1	5	111	90	—	5	3	2	2	7	—	—	32. Podolie.
109	87	1	5	5	1	—	3	122	142	—	—	2	3	—	—	—	—	33. Poltava.
57	51	—	—	3	2	5	5	92	97	3	1	—	—	—	2	—	1	34. Pscov.
20	22	—	—	—	—	8	6	19	23	—	—	—	—	—	—	—	—	35. Riazan.
84	36	—	—	—	—	—	1	73	85	—	—	5	—	1	1	—	—	36. Samara.
860	919	111	99	70	31	1.130	1.539	5.542	6.558	92	80	65	45	137	141	13	9	37. St.-Pétersbourg.
—	—	—	—	—	—	—	—	—	—	—	—	—	—	—	—	—	—	St.-Pétersbourg ville.
55	59	1	—	1	2	9	17	163	187	4	1	5	5	1	—	—	—	38. Saratov.
9	7	1	—	—	—	3	1	15	14	—	—	—	1	—	—	—	—	39. Simbirsk.
22	14	—	1	—	—	—	1	53	50	—	1	3	1	—	—	—	—	40. Smolensk.
285	233	8	4	14	9	98	77	374	447	9	2	608	467	4	3	14	26	41. Tauride.
15	16	3	1	2	—	1	1	74	82	—	—	2	4	—	1	—	—	42. Tambov.
15	19	2	6	9	—	21	21	28	48	—	—	—	—	—	—	1	—	43. Tver.
28	19	—	1	2	—	6	5	33	59	—	—	—	—	—	—	—	—	44. Toula.
19	12	2	2	—	—	4	2	38	46	—	—	2	—	—	—	—	—	45. Oufa.
203	175	25	16	17	7	21	21	385	461	2	1	20	15	3	3	2	1	46. Kharkov.
999	1.922	111	60	225	127	292	267	1.711	1.756	10	8	2.474	2.147	14	15	21	24	47. Kherson.
—	—	—	—	—	—	—	—	—	—	—	—	—	—	—	—	—	—	Odessa ville.
57	46	—	—	—	—	5	4	31	43	—	—	1	6	—	—	—	—	48. Tchernigov.
48	38	—	—	2	1	47	6	459	481	2	2	—	—	115	24	—	—	49. Esthonie.
14	12	—	—	1	1	8	9	45	39	—	—	—	—	—	1	—	—	50. Yaroslavl.

XI-a. *(Продолженіе)*. Распредѣленіе иностран ныхъ подданныхъ по государствамъ.

Répartition des sujets étran gers d'après leurs pays.

Названія государствъ подданства. / Губерніи.	Италія. Italie. М. Н.	Ж. F.	Норвегія. Norvège. М. Н.	Ж. F.	Португалія. Portugal. М. Н.	Ж. F.	Румынія. Roumanie. М. Н.	Ж. F.	Сербія. Serbie. М. Н.	Ж. F.	Турція Европейская и Азіатская. Turquie d'Europe et d'Asie. М. Н.	Ж. F.	Франція France. М. Н.	Ж. F.	Черногорія. Monténegro. М. Н.	Ж. F.	Швейцарія. Suisse. М. Н.	Ж. F.
Европейская Россія	1.973	1.836	169	159	21	19	2.359	1.778	399	237	22.083	11.958	2.923	5.022	162	141	2.243	3.226
1. Архангельская	—	—	90	67	1	—	—	—	—	—	—	—	—	—	—	—	1	2
2. Астраханская	1	7	5	6	—	—	6	2	3	2	30	28	1	11	1	1	1	6
3. Бессарабская	18	22	—	—	—	—	1.492	1.016	25	9	790	477	51	58	1	1	37	69
4. Виленская	3	2	—	—	—	—	—	1	2	3	22	8	27	79	—	—	13	29
5. Витебская	—	1	—	—	—	—	6	2	10	11	28	6	8	27	1	—	9	13
6. Владимірская	1	—	—	—	—	1	—	—	—	—	—	—	9	18	—	—	19	25
7. Вологодская	6	4	—	—	—	—	—	—	—	—	1	2	—	2	—	—	15	25
8. Волынская	17	12	—	1	—	—	—	—	26	20	52	13	19	52	1	—	6	27
9. Воронежская	3	2	—	—	—	—	—	1	2	—	15	—	9	21	—	—	12	24
10. Вятская	—	1	1	—	—	—	—	—	—	—	3	3	—	4	—	—	1	2
11. Гродненская	3	1	—	—	—	—	—	—	9	—	24		9	27	—	—	5	13
12. Донского войска обл.	90	75	5	6	—	—	29	30	12	10	1.033	592	92	134	9	11	38	53
13. Екатеринославская	107	97	2	2	—	—	7	3	16	11	529	149	137	123	5	3	42	34
14. Казанская	4	4	1	—	—	—	1	—	1	—	11	4	13	25	—	—	14	13
15. Калужская	—	—	—	—	—	—	—	—	—	—	9	1	6	12	—	1	51	45
16. Кіевская	101	113	2	7	—	4	7	6	29	16	263	53	99	240	5	14	73	140
17. Ковенская	1	1	3	3	—	—	3	1	—	—	14	4	5	23	1	—	12	22
18. Костромская	—	—	—	—	—	—	—	—	—	—	1	—	2	2	—	—	6	7
19. Курляндская	2	4	12	8	—	—	2	4	1	1	3	—	7	21	—	—	18	37
20. Курская	6	5	—	—	—	—	1	7	2	4	28	6	4	25	—	1	9	19
21. Лифляндская	55	38	3	13	—	—	5	5	10	4	59	11	48	99	—	2	123	155
22. Минская	2	2	—	1	—	—	—	1	—	—	29	4	16	44	—	—	6	16
23. Могилевская	2	4	—	1	—	—	1	1	—	—	26	1	4	26	—	—	8	5
24. Московская	247	191	5	5	6	2	41	14	23	3	161	39	764	1.140	11	6	453	647
въ т. ч. г. Москва	236	176	5	5	3	—	15	13	20	3	149	38	709	1.092	8	6	416	615
25. Нижегородская	2	1	1	—	1	—	—	—	4	—	—	—	11	17	1	—	21	21
26. Новгородская	6	6	—	—	—	—	—	—	5	—	3	—	5	15	—	—	25	37
27. Олонецкая	—	—	—	—	—	—	—	—	—	—	—	—	—	—	—	—	1	—
28. Оренбургская	—	—	—	—	—	—	5	5	—	—	15	11	4	6	—	—	25	9
29. Орловская	3	2	—	—	—	—	—	1	1	1	4	—	9	24	—	2	16	26
30. Пензенская	13	12	—	—	—	—	1	—	—	—	2	—	1	9	—	—	17	22
31. Пермская	12	7	2	5	—	—	3	1	1	—	11	1	17	25	—	—	16	19
32. Подольская	18	17	—	—	—	4	28	28	14	9	107	32	78	141	—	—	12	21
33. Полтавская	4	3	—	—	—	—	3	3	7	—	67	11	14	33	1	2	12	20
34. Псковская	4	3	—	—	—	—	—	—	—	2	11	3	4	4	—	—	12	14
35. Рязанская	2	3	—	—	—	—	1	—	—	—	1	1	7	12	1	—	7	6
36. Самарская	12	7	—	—	—	—	3	1	10	7	9	5	4	14	—	—	4	14
37. С.-Петербургская	277	263	17	24	3	2	31	25	56	11	160	62	764	1.428	11	3	492	764
въ т. ч. г. С.-Петербургъ.	262	252	17	22	3	2	31	25	54	11	156	60	743	1.360	11	2	434	684
38. Саратовская	7	7	—	—	5	1	1	7	—	—	31	10	15	35	4	3	15	44
39. Симбирская	3	2	—	—	—	—	—	—	—	—	—		2	3	—	—	5	15
40. Смоленская	—	—	—	—	—	—	1	3	—	—	—	1	4	20	—	—	152	130
41. Таврическая	326	294	2	7	1	—	128	117	29	27	13.966	7.507	149	170	36	37	74	107
42. Тамбовская	4	5	—	—	—	—	—	—	—	—	4	4	5	17	—	—	34	41
43. Тверская	—	—	—	—	—	—	—	—	6	9	—	—	3	9	—	—	57	56
44. Тульская	3	—	—	—	1	—	—	1	1	2	13	2	3	15	—	—	2	9
45. Уфимская	1	1	—	—	—	—	4	4	1	—	8	5	7	8	—	—	5	5
46. Харьковская	41	39	8	1	—	—	4	2	1	2	349	50	62	136	2	—	60	95
47. Херсонская	562	568	6	1	3	4	537	474	90	73	4.162	2.835	401	614	71	54	177	254
въ т. ч. г. Одесса	446	491	5	1	1	2	352	316	63	41	2.777	1.734	328	502	42	23	119	183
48. Черниговская	2	7	—	—	—	1	6	5	2	—	20	17	14	27	—	—	5	17
49. Эстляндская	—	1	4	—	—	—	—	—	—	—	7	—	6	23	—	—	16	33
50. Ярославская	2	2	—	1	—	—	2	7	—	—	2	—	4	4	—	—	9	19

Въ томъ числѣ въ городахъ. — Dans les villes.

Италія. Italie. М. Н.	Ж. F.	Норвегія. Norvège. М. Н.	Ж. F.	Португалія. Portugal. М. Н.	Ж. F.	Румынія. Roumanie. М. Н.	Ж. F.	Сербія. Serbie. М. Н.	Ж. F.	Турція Европейская и Азіатская. Turquie d'Europe et d'Asie. М. Н.	Ж. F.	Франція. France. М. Н.	Ж. F.	Черногорія. Monténegro. М. Н.	Ж. F.	Швейцарія. Suisse. М. Н.	Ж. F.	Pays étrangers. / Provinces.
1.701	1.582	88	95	12	10	1.170	1.052	306	147	12.614	6.372	2.407	4.262	103	71	1.567	2.467	**Russie d'Europe.**
—	—	22	21	—	—	—	—	—	—	—	—	—	—	—	—	—	—	1. Arkhangel.
1	7	—	1	—	—	1	1	3	—	26	24	1	10	—	1	—	3	2. Astrakhan.
12	16	—	—	—	—	554	485	14	4	352	208	20	25	—	—	14	28	3. Bessarabie.
1	—	—	—	—	—	—	1	—	—	22	8	12	49	—	—	5	20	4. Vilna.
—	1	—	—	—	—	5	2	7	5	24	4	8	13	—	—	4	6	5. Vitebsk.
1	—	—	—	—	1	—	—	—	—	—	—	5	14	—	—	13	19	6. Vladimir.
6	4	—	—	—	—	—	—	—	—	1	2	—	1	—	—	4	8	7. Vologda.
9	3	—	—	—	—	—	—	7	—	46	9	7	24	—	—	2	13	8. Volhynie.
3	2	—	—	—	—	—	1	2	—	4	—	4	11	—	—	4	10	9. Voronège.
—	1	1	—	—	—	—	—	—	—	—	1	—	4	—	—	1	2	10. Viatka.
3	1	—	—	—	—	—	—	8	—	22	—	2	13	—	—	3	9	11. Grodno.
53	51	5	6	—	—	19	18	3	7	822	439	65	107	—	—	34	48	12. Pays du Don.
41	45	—	—	—	—	4	3	13	7	371	102	43	54	4	2	25	20	13. Ekatérinoslav.
4	4	—	—	—	—	1	—	1	—	11	4	11	23	—	—	13	12	14. Kazan.
—	—	—	—	—	—	—	—	—	—	2	1	2	7	—	—	5	9	15. Kalouga.
74	72	1	4	—	—	7	4	27	14	237	48	78	184	5	4	63	113	16. Kiev.
—	—	3	2	—	—	1	—	—	—	12	4	4	8	1	—	4	8	17. Kovna.
—	—	—	—	—	—	—	—	—	—	1	—	2	2	—	—	1	1	18. Kostroma.
1	1	11	8	—	—	—	—	1	1	3	—	6	17	—	—	15	27	19. Kourlande.
4	4	—	—	—	—	—	—	2	—	18	6	4	14	—	—	6	11	20. Koursk.
55	38	2	13	—	—	5	5	6	2	58	11	46	88	—	2	105	130	21. Livonie.
2	—	—	—	—	—	—	—	—	—	27	2	6	23	—	—	1	9	22. Minsk.
1	2	—	1	—	—	1	1	—	—	23	—	4	16	—	—	—	1	23. Moghilev.
244	187	5	5	3	—	15	13	20	3	150	39	717	1.098	8	6	424	621	24. Moscou.
—	—	—	—	—	—	—	—	—	—	—	—	—	—	—	—	—	—	Moscou ville.
1	—	—	—	—	—	—	—	4	—	—	—	10	12	1	—	8	11	25. Nijni Novgorod.
3	3	—	—	—	—	—	—	5	—	3	—	3	10	—	—	4	7	26. Novgorod.
—	—	—	—	—	—	—	—	—	—	—	—	—	—	—	—	1	—	27. Olonets.
—	—	—	—	—	—	1	—	—	—	13	10	3	5	—	—	14	6	28. Orenbourg.
—	—	—	—	—	—	—	—	1	1	4	—	3	17	—	2	12	15	29. Orel.
1	1	—	—	—	—	—	—	—	—	2	—	—	7	—	—	6	16	30. Pensa.
12	9	—	—	—	—	—	—	—	—	4	1	4	12	—	—	11	13	31. Perm.
9	6	1	—	—	—	1	1	1	—	46	2	13	22	—	—	3	12	32. Podolie.
4	2	—	—	—	4	—	2	1	—	67	11	9	24	1	—	9	13	33. Poltava.
4	3	—	—	—	—	1	2	7	—	11	3	4	4	—	—	4	8	34. Pscov.
4	3	—	—	—	—	—	—	—	2	1	1	4	6	—	—	3	3	35. Riazan.
2	3	—	—	—	—	—	—	—	—	5	1	4	9	—	—	—	6	36. Samara.
10	5	—	—	—	—	2	1	10	7	160	61	755	1.411	11	3	461	729	37. St.-Pétersbourg.
263	255	17	24	3	2	31	25	56	11	—	—	—	—	—	—	—	—	St. Pétersbourg ville.
—	—	—	—	—	—	—	—	—	—	24	6	13	27	4	3	13	38	38. Saratov.
7	6	—	—	5	1	1	5	—	—	—	—	—	2	—	—	1	8	39. Simbirsk.
—	—	—	—	—	—	—	—	—	—	—	1	4	12	—	—	8	11	40. Smolensk.
—	—	—	—	—	—	—	—	—	—	6.643	3.444	86	124	17	16	25	69	41. Tauride.
311	280	2	7	—	—	77	75	23	25	4	4	5	13	—	—	16	16	42. Tambov.
—	—	—	—	—	—	—	—	—	—	—	—	1	7	—	—	14	21	43. Tver.
—	—	—	—	—	—	—	—	4	6	—	—	—	9	—	—	1	6	44. Toula.
3	—	—	—	—	—	—	—	—	—	13	2	7	8	—	—	5	3	45. Oufa.
1	1	—	—	—	—	2	1	—	—	3	1	54	124	1	—	47	69	46. Kharkov.
38	37	8	1	—	—	4	2	1	—	307	38	357	556	49	32	141	223	47. Kherson.
511	525	6	1	1	2	432	398	77	52	3.048	1.857	—	—	—	—	—	—	Odessa ville.
—	—	—	—	—	—	—	—	—	—	—	—	16	17	11	18	—	—	48. Tchernigov.
—	2	—	—	—	—	5	5	2	—	7	—	6	14	—	—	3	4	49. Esthonie.
—	—	4	—	—	—	—	—	—	—	1	—	4	4	—	—	8	20	50. Yaroslavl.
2	2	—	1	—	—	—	—	—	—							3	12	

XI-a. *(Продолженіе)*. Распредѣленіе иностранных подданныхъ по государствамъ.

Répartition des sujets étrangers d'après leurs pays.

Названія государствъ подданства. / Губерніи.	Швеція. Suède. М. Н.	Швеція. Suède. Ж. F.	Прочія Европейскія государства Autres Etats d'Europe. М. Н.	Прочія Европейскія государства Autres Etats d'Europe. Ж. F.	Бухара. Boukhara. М. Н.	Бухара. Boukhara. Ж. F.	Китай. Chine. М. Н.	Китай. Chine. Ж. F.	Корея. Corée. М. Н.	Корея. Corée. Ж. F.	Персія. Perse. М. Н.	Персія. Perse. Ж. F.	Хива. Khiva. М. Н.	Хива. Khiva. Ж. F.	Японія. Japon. М. Н.	Японія. Japon. Ж. F.	Прочія Азіатскія государства. Autres Etats d'Asie. М. Н.	Прочія Азіатскія государства. Autres Etats d'Asie. Ж. F.
Европейская Россія.	**959**	**980**	**125**	**129**	**357**	**261**	**36**	**6**	**13**	**1**	**2.455**	**745**	**104**	**86**	**28**	**2**	**33**	**38**
1. Архангельская. . . .	21	9	—	—	—	—	—	—	—	—	—	—	—	—	—	—	—	—
2. Астраханская. . . .	9	12	2	1	2	1	—	—	—	—	565	247	26	18	3	—	—	—
3. Бессарабская. . . .	9	8	—	—	—	—	—	1	—	—	40	11	9	—	—	—	—	—
4. Виленская.	4	16	—	—	—	—	—	—	—	—	9	1	—	—	—	—	—	—
5. Витебская.	2	2	—	—	—	1	—	—	—	—	1	—	—	—	—	—	—	—
6. Владимірская. . . .	—	2	—	—	—	—	—	—	—	—	5	3	—	—	—	—	—	—
7. Вологодская.	1	1	—	—	—	—	—	—	—	—	—	—	—	—	—	—	—	—
8. Волынская.	2	—	—	—	—	—	—	—	—	—	15	3	1	—	—	—	—	—
9. Воронежская	4	4	—	—	—	—	—	—	—	—	69	9	—	—	—	—	—	—
10. Вятская.	1	2	—	—	—	—	—	—	—	—	3	4	—	—	—	—	—	—
11. Гродненская. . . .	—	1	—	—	—	—	—	—	—	—	2	—	—	—	—	—	—	—
12. Донского войска обл.	3	7	—	3	—	—	—	—	—	—	534	179	—	—	3	1	—	—
13. Екатеринославская.	9	8	—	—	—	—	—	—	—	—	105	14	—	—	—	—	—	—
14. Казанская	7	9	—	—	—	—	—	—	—	—	11	8	—	—	—	—	—	—
15. Калужская	4	6	—	—	—	—	—	1	—	—	—	—	—	—	—	—	—	—
16. Кіевская.	22	17	—	—	—	—	—	—	—	—	68	9	—	—	—	—	—	—
17. Ковенская.	1	3	—	—	—	—	—	—	—	—	—	—	—	—	—	—	—	—
18. Костромская. . . .	4	3	—	—	—	—	—	—	—	—	6	—	—	—	—	—	1	—
19. Курляндская	66	23	1	3	—	—	—	—	—	—	1	—	—	—	—	—	—	—
20. Курская.	3	2	1	—	—	—	—	—	—	—	11	12	—	—	—	—	—	—
21. Лифляндская	8	6	57	60	—	—	—	—	—	—	7	—	—	—	—	—	—	—
22. Минская.	1	1	—	—	—	—	—	—	—	—	6	2	—	—	—	—	—	—
23. Могилевская. . . .	2	3	—	—	—	—	—	—	—	—	1	—	—	—	—	—	—	—
24. Московская.	79	84	—	—	40	12	6	—	11	—	138	34	—	—	2	—	—	—
въ т. ч. г. Москва. .	73	79	—	—	40	11	6	—	11	—	131	34	—	—	2	—	—	—
25. Нижегородская. . . .	4	8	1	—	—	—	—	—	—	—	16	3	—	—	—	—	—	—
26. Новгородская. . . .	3	1	—	—	—	—	—	—	—	—	—	—	—	—	3	—	—	—
27. Олонецкая.	1	—	—	—	—	—	—	—	—	—	—	—	—	—	—	—	—	—
28. Оренбургская. . . .	32	35	3	9	288	246	1	1	—	—	22	15	68	68	—	—	—	—
29. Орловская.	10	12	—	—	—	—	—	—	—	—	9	1	—	—	—	—	—	—
30. Пензенская.	—	—	—	—	—	—	—	—	—	—	21	12	—	—	—	—	—	—
31. Пермская.	11	9	6	2	11	—	7	—	—	—	18	7	—	—	—	—	—	—
32. Подольская.	7	1	3	—	—	—	—	—	—	—	6	5	—	—	1	—	—	—
33. Полтавская.	—	—	—	—	—	—	—	—	—	—	28	9	—	—	—	—	—	—
34. Псковская.	—	—	7	—	—	—	—	—	—	—	1	—	—	—	—	—	—	—
35. Рязанская.	1	—	—	—	—	—	—	—	—	—	7	3	—	—	—	—	—	—
36. Самарская.	2	—	—	—	1	—	—	—	—	—	7	3	—	—	—	—	—	—
37. С.-Петербургская. . .	490	591	—	10	—	1	19	1	2	1	26	7	—	—	10	—	1	1
въ т. ч. г. С.-Петербургъ	422	519	—	—	—	1	19	1	2	—	48	17	—	—	10	—	—	—
38. Саратовская.	3	1	—	—	—	—	—	—	—	—	44	17	—	—	10	—	—	—
39. Симбирская.	3	1	—	—	—	—	—	—	—	—	94	12	—	—	—	—	—	—
40. Смоленская.	—	1	—	—	—	—	—	—	—	—	3	—	—	—	1	—	—	—
41. Таврическая. . . .	7	3	5	4	8	—	—	2	—	—	4	4	—	—	—	—	—	—
42. Тамбовская.	6	3	37	34	—	—	—	—	—	—	242	46	—	—	3	—	—	—
43. Тверская.	2	2	—	—	—	—	—	—	—	—	—	—	—	—	—	—	—	—
44. Тульская.	5	6	—	—	—	—	—	—	—	—	2	4	—	—	—	—	—	1
45. Уфимская.	—	—	—	—	7	—	—	—	—	—	10	3	—	—	—	—	—	—
46. Харьковская.	18	13	—	3	—	—	—	—	—	—	15	4	—	—	—	—	—	—
47. Херсонская.	25	19	—	—	—	—	2	—	—	—	59	21	—	—	—	—	1	—
въ т. ч. г. Одесса. .	17	18	—	—	—	—	2	—	—	—	208	30	—	—	2	1	30	36
48. Черниговская. . . .	—	1	—	—	—	—	—	—	—	—	162	16	—	—	2	1	—	—
49. Эстляндская. . . .	66	44	2	—	—	—	1	—	—	—	16	6	—	—	—	—	—	—
50. Ярославская. . . .	1	—	—	—	—	—	—	—	—	—	—	—	—	—	—	—	—	—
Въ томъ числѣ въ городахъ.—Dans les villes.																		
Европейская Россія.	**761**	**786**	**102**	**108**	**295**	**218**	**36**	**3**	**13**	**1**	**2.030**	**654**	**93**	**71**	**18**	**2**	**31**	**36**
1. Архангельская. . . .	5	3	—	—	—	—	—	—	—	—	—	—	—	—	—	—	—	—
2. Астраханская. . . .	6	9	—	—	1	1	—	—	—	—	530	228	21	16	—	—	—	—
3. Бессарабская. . . .	5	6	—	—	—	—	—	1	—	—	34	11	9	—	—	—	—	—
4. Виленская.	1	2	—	—	—	—	—	—	—	—	9	—	—	—	—	—	—	—
5. Витебская.	—	—	—	—	—	1	—	—	—	—	—	—	—	—	—	—	—	—
6. Владимірская. . . .	—	2	—	—	—	—	—	—	—	—	5	3	—	—	—	—	—	—
7. Вологодская.	1	1	—	—	—	—	—	—	—	—	—	—	—	—	—	—	—	—
8. Волынская.	1	—	—	—	—	—	—	—	—	—	12	3	1	—	—	—	—	—
9. Воронежская	3	4	—	—	—	—	—	—	—	—	37	8	—	—	—	—	—	—
10. Вятская.	—	1	—	—	—	—	—	—	—	—	—	1	—	—	—	—	—	—
11. Гродненская. . . .	—	1	—	—	—	—	—	—	—	—	2	—	—	—	—	—	—	—
12. Донского войска обл.	1	6	—	2	—	—	—	—	—	—	476	167	—	—	3	1	—	—
13. Екатеринославская.	1	—	—	—	—	—	—	—	—	—	25	10	—	—	—	—	—	—
14. Казанская	5	6	—	—	—	—	—	—	—	—	11	8	—	—	—	—	—	—
15. Калужская	—	2	—	—	—	—	—	—	—	—	—	—	—	—	—	—	—	—
16. Кіевская.	22	17	—	—	—	—	—	—	—	—	44	9	—	—	—	—	—	—
17. Ковенская.	—	2	—	—	—	—	—	—	—	—	—	—	—	—	—	—	—	—
18. Костромская. . . .	1	—	—	—	—	—	—	—	—	—	6	—	—	—	—	—	—	—
19. Курляндская	62	21	—	3	—	—	—	—	—	—	—	—	—	—	—	—	—	—
20. Курская.	3	2	1	—	—	—	—	—	—	—	9	12	—	—	—	—	—	—
21. Лифляндская	5	4	57	60	—	—	—	—	—	—	7	—	—	—	—	—	—	—
22. Минская.	—	—	—	—	—	—	—	—	—	—	5	2	—	—	—	—	—	—
23. Могилевская. . . .	1	1	—	—	—	—	—	—	—	—	—	—	—	—	—	—	—	—
24. Московская.	74	81	—	—	40	11	6	—	11	—	132	34	—	—	2	—	—	—
въ т. ч. г. Москва. .	—	—	—	—	—	—	—	—	—	—	—	—	—	—	—	—	—	—
25. Нижегородская. . . .	1	3	—	—	—	—	—	—	—	—	11	2	—	—	—	—	—	—
26. Новгородская. . . .	1	1	—	—	—	—	—	—	—	—	—	—	—	—	—	—	—	—
27. Олонецкая.	1	—	—	—	—	—	—	—	—	—	—	—	—	—	—	—	—	—
28. Оренбургская. . . .	—	—	—	—	237	204	1	1	—	—	20	13	62	55	—	—	—	—
29. Орловская.	—	—	—	—	—	—	—	—	—	—	9	1	—	—	—	—	—	—
30. Пензенская.	—	—	—	—	—	—	—	—	—	—	19	12	—	—	—	—	—	—
31. Пермская.	6	4	4	—	9	—	7	—	—	—	9	5	—	—	—	—	—	—
32. Подольская.	3	—	—	—	—	—	—	—	—	—	1	—	—	—	—	—	—	—
33. Полтавская.	—	—	—	—	—	—	—	—	—	—	25	9	—	—	—	—	—	—
34. Псковская.	—	—	—	—	—	—	—	—	—	—	1	—	—	—	—	—	—	—
35. Рязанская.	1	—	—	—	—	—	—	—	—	—	4	3	—	—	—	—	—	—
36. Самарская.	1	—	—	—	1	—	—	—	—	1	11	5	—	—	—	—	—	—
37. С.-Петербургская. . .	435	537	—	9	—	1	19	1	2	—	46	17	—	—	10	—	1	—
въ т. ч. г. С.-Петербургъ	—	—	—	—	—	—	—	—	—	—	—	—	—	—	—	—	—	—
38. Саратовская.	3	1	—	—	—	—	—	—	—	—	83	9	—	—	—	—	—	—
39. Симбирская.	—	—	—	—	—	—	—	—	—	—	2	—	—	—	1	—	—	—
40. Смоленская.	—	—	—	—	—	—	—	—	—	—	4	4	—	—	—	—	—	—
41. Таврическая. . . .	5	2	4	1	—	—	—	—	—	—	181	24	—	—	—	—	—	—
42. Тамбовская.	3	2	36	33	—	—	—	—	—	—	—	—	—	—	—	—	—	—
43. Тверская.	1	1	—	—	—	—	—	—	—	—	2	4	—	—	—	—	—	—
44. Тульская.	3	1	—	—	—	—	—	—	—	—	7	—	—	—	—	—	—	—
45. Уфимская.	—	—	—	—	7	—	—	—	—	—	12	3	—	—	—	—	—	—
46. Харьковская.	17	11	—	—	—	—	—	—	—	—	45	21	—	—	—	—	—	—
47. Херсонская.	23	19	—	—	—	—	2	—	—	—	184	22	—	—	2	1	30	36
въ т. ч. г. Одесса. .	—	—	—	—	—	—	—	—	—	—	—	—	—	—	—	—	—	—
48. Черниговская. . . .	—	1	—	—	—	—	—	—	—	—	7	4	—	—	—	—	—	—
49. Эстляндская. . . .	59	32	—	—	—	—	1	—	—	—	—	—	—	—	—	—	—	—
50. Ярославская. . . .	1	—	—	—	—	—	—	—	—	—	3	—	—	—	—	—	—	—

Pays étrangers. / Provinces.

Russie d'Europe.
1. Arkhangel.
2. Astrakhan.
3. Bessarabie.
4. Vilna.
5. Vitebsk.
6. Vladimir.
7. Vologda.
8. Volhynie.
9. Voronège.
10. Viatka.
11. Grodno.
12. Pays du Don.
13. Ekatérinoslav.
14. Kazan.
15. Kalouga.
16. Kiev.
17. Kovna.
18. Kostroma.
19. Kourlande.
20. Koursk.
21. Livonie.
22. Minsk.
23. Moghilev.
24. Moscou.
Moscou ville.
25. Nijni Novgorod.
26. Novgorod.
27. Olonets.
28. Orenbourg.
29. Orel.
30. Pensa.
31. Perm.
32. Podolie.
33. Poltava.
34. Pscov.
35. Riazan.
36. Samara.
37. St.-Pétersbourg.
St. Pétersbourg ville.
38. Saratov.
39. Simbirsk.
40. Smolensk.
41. Tauride.
42. Tambov.
43. Tver.
44. Toula.
45. Oufa.
46. Kharkov.
47. Kherson.
Odessa ville.
48. Tchernigov.
49. Esthonie.
50. Yaroslavl.

XI-a. *(Продолженіе)*. Распредѣленіе иностранных подданныхъ по государствамъ.

Répartition des sujets étrangers d'après leurs pays.

Названія государствъ подданства / Губерніи	Египетъ. Egypte. М. Н.	Ж. F.	Прочія Африканскія государства. Autres Etats d'Afrique. М. Н.	Ж. F.	Сѣверо-Амер. Штаты. Etats-Unis de l'Amerique du Nord. М. Н.	Ж. F.	Государства Центр. Амер. Etats d'Amerique Centrale. М. Н.	Ж. F.	Бразилія. Brésil. М. Н.	Ж. F.	Прочія Южно-Амер. государства. Autres Etats d'Amérique du Sud. М. Н.	Ж. F.	Неуказавшіе государства. Etat inconnu. М. Н.	Ж. F.	ИТОГО. TOTAL. М. Н.	Ж. F.	Обоего пола. Les deux sexes.
Европейская Россія.	—	2	20	5	305	238	28	23	10	4	7	6	159	225	135.018	120.997	256.015
1. Архангельская.	—	—	—	—	—	—	—	—	—	—	—	—	2	—	145	123	268
2. Астраханская.	—	—	—	—	—	—	—	—	—	—	—	—	—	—	857	448	1.305
3. Бессарабская.	—	—	—	—	4	2	1	4	—	—	—	—	55	24	13.092	10.065	23.157
4. Виленская.	—	—	—	—	4	3	1	1	—	—	—	—	—	—	861	953	1.814
5. Витебская.	—	—	—	—	—	—	—	—	—	—	—	—	—	—	561	537	1.098
6. Владимірская	—	—	—	—	2	2	—	—	—	—	—	—	—	—	199	204	403
7. Вологодская.	—	—	—	—	—	—	—	—	—	—	—	—	—	—	87	96	183
8. Волынская.	—	—	—	—	6	7	1	—	—	—	—	—	5	49	15.300	14.812	30.112
9. Воронежская.	—	—	—	—	1	1	—	—	—	—	—	—	4	5	311	243	554
10. Вятская.	—	—	—	—	—	—	—	—	—	—	—	—	—	—	47	65	112
11. Гродненская.	—	—	—	—	—	—	—	—	—	—	—	—	—	—	2.400	2.322	4.722
12. Донского войска обл.	—	—	—	—	—	1	—	—	—	—	—	—	1	—	4.877	3.606	8.483
13. Екатеринославская.	—	—	—	—	30	3	—	—	—	—	—	—	—	—	7.374	6.243	13.617
14. Казанская.	—	—	—	—	1	—	—	—	1	—	—	—	—	—	222	221	443
15. Калужская.	—	—	—	—	4	6	—	—	—	—	—	—	—	—	185	164	349
16. Кіевская.	—	—	—	—	3	3	5	—	1	—	—	—	4	10	4.973	4.948	9.921
17. Ковенская.	—	—	—	—	6	5	—	1	—	—	—	—	3	2	2.886	2.965	5.851
18. Костромская.	—	—	—	—	—	—	—	—	—	—	—	—	2	1	60	58	118
19. Курляндская.	—	—	1	—	—	—	—	—	—	—	—	—	—	—	2.155	2.113	4.268
20. Курская.	—	—	—	—	—	—	—	—	—	—	—	—	—	—	315	320	635
21. Лифляндская	—	—	—	—	9	11	2	—	4	—	—	—	40	80	5.890	6.209	12.099
22. Минская.	—	—	—	—	—	3	—	—	—	—	—	—	—	—	2.625	2.502	5.127
23. Могилевская.	—	—	—	—	—	—	—	—	—	—	—	—	—	—	379	328	707
24. Московская	—	—	—	1	51	55	5	7	1	—	1	2	—	—	7.085	7.736	14.821
въ т.ч. г. Москва	—	—	—	1	51	55	5	7	1	—	1	2	—	—	6.487	7.170	13.657
25. Нижегородская.	—	—	7	1	—	—	—	—	—	—	—	—	—	1	221	195	416
26. Новгородская	—	—	—	—	—	3	—	—	—	—	—	—	—	—	415	446	861
27. Олонецкая.	—	—	—	—	—	—	—	—	—	—	—	—	—	—	13	8	21
28. Оренбургская	—	—	—	—	1	—	—	—	—	—	—	—	1	—	596	541	1.137
29. Орловская.	—	—	—	—	—	—	—	—	—	—	—	—	—	—	278	299	577
30. Пензенская	—	—	—	—	—	—	—	—	—	—	—	—	—	—	146	142	288
31. Пермская.	—	—	—	—	—	—	1	—	—	—	—	—	—	—	314	279	593
32. Подольская.	—	—	—	—	6	5	—	—	—	—	—	—	2	2	6.786	6.559	13.345
33. Полтавская	—	—	—	—	1	1	—	—	—	—	—	—	—	—	595	512	1.107
34. Псковская.	—	—	—	—	—	—	—	—	—	—	—	—	—	—	304	290	594
35. Рязанская.	—	—	—	—	—	—	—	—	—	—	—	—	—	—	121	107	228
36. Самарская.	—	—	—	—	1	—	—	—	—	—	—	—	—	—	448	372	820
37. С.-Петербургская	—	1	9	1	117	69	3	—	3	3	2	—	10	13	11.004	13.164	24.168
въ т.ч. г.С.-Петербургъ.	—	—	9	—	117	69	3	—	3	3	2	—	10	12	10.039	12.066	22.105
38. Саратовская.	—	—	—	—	—	1	1	—	—	1	—	—	—	1	533	516	1.049
39. Симбирская.	—	—	—	—	—	—	—	—	—	—	—	—	—	—	90	86	176
40. Смоленская.	—	—	—	—	—	—	—	—	—	—	—	—	—	—	315	276	591
41. Таврическая	—	—	—	1	24	25	5	6	—	—	1	—	5	9	19.740	12.264	32.004
42. Тамбовская.	—	—	—	—	—	—	—	—	—	—	—	—	—	—	282	310	592
43. Тверская.	—	—	—	—	—	—	—	—	—	—	—	—	—	—	255	269	524
44. Тульская.	—	—	—	—	—	—	—	—	—	—	—	—	—	—	175	199	374
45. Уфимская.	—	—	—	—	—	—	—	—	—	—	—	—	—	—	188	153	341
46. Харьковская.	—	1	—	—	4	7	3	3	—	—	3	3	3	1	1.827	1.553	3.380
47. Херсонская.	—	—	3	1	25	19	—	—	—	—	—	1	19	20	15.928	13.731	29.659
въ т.ч. г. Одесса.	—	—	3	1	22	14	—	—	—	—	—	1	18	18	10.375	9.047	19.422
48. Черниговская.	—	—	—	—	5	3	—	—	—	—	—	—	—	—	345	334	679
49. Эстляндская.	—	—	—	—	—	3	—	—	—	—	—	—	3	3	1.068	969	2.037
50. Ярославская.	—	—	—	—	—	—	—	1	—	—	—	—	—	4	145	142	287

Въ томъ числѣ въ городахъ. — Dans les villes.

Pays étrangers. / Provinces.	Египетъ. Egypte. М. Н.	Ж. F.	Прочія Африканскія государства. Autres Etats d'Afrique. М. Н.	Ж. F.	Сѣверо-Амер. Штаты. Etats-Unis de l'Amérique du Nord. М. Н.	Ж. F.	Государства Цент. Амер. Etats d'Amerique Centrale. М. Н.	Ж. F.	Бразилія. Brésil. М. Н.	Ж. F.	Прочія Южно-Амер. государства. Autres Etats d'Amérique du Sud. М. Н.	Ж. F.	Неуказавшіе государства. Etat inconnu. М. Н.	Ж. F.	ИТОГО. TOTAL. М. Н.	Ж. F.	Обоего пола. Les deux sexes.
Russie d'Europe.	—	1	13	2	241	173	14	15	9	3	7	6	86	133	63.608	59.054	122.662
1. Arkhangel.	—	—	—	—	—	—	—	—	—	—	—	—	2	—	54	62	116
2. Astrakhan.	—	—	—	—	—	—	—	—	—	—	—	—	—	—	709	375	1.084
3. Bessarabie.	—	—	—	—	1	—	1	4	—	—	—	—	2	6	2.862	2.336	5.198
4. Vilna.	—	—	—	—	4	3	1	1	—	—	—	—	—	—	371	455	826
5. Vitebsk.	—	—	—	—	—	—	—	—	—	—	—	—	—	—	210	209	419
6. Vladimir.	—	—	—	—	—	—	—	—	—	—	—	—	—	—	96	105	201
7. Vologda.	—	—	—	—	—	—	—	—	—	—	—	—	—	—	46	53	99
8. Volhynie.	—	—	—	—	—	—	—	—	—	—	—	—	—	—	617	619	1.236
9. Voronège.	—	—	—	—	1	1	—	—	—	—	—	—	—	—	167	144	311
10. Viatka.	—	—	—	—	—	—	—	—	—	—	—	—	—	—	23	35	58
11. Grodno.	—	—	—	—	—	—	—	—	—	—	—	—	—	—	932	948	1.880
12. Pays du Don.	—	—	—	—	—	1	—	—	—	—	—	—	1	—	2.881	2.032	4.913
13. Ekatèrinoslav.	—	—	—	—	24	—	—	—	—	—	—	—	—	—	1.248	809	2.057
14. Kazan.	—	—	—	—	1	—	—	—	1	—	—	—	—	—	201	203	404
15. Kolouga.	—	—	—	—	—	—	—	—	—	—	—	—	—	—	33	45	78
16. Kiev.	—	—	—	—	3	3	—	—	—	—	—	—	4	7	2.431	2.360	4.791
17. Kovna.	—	—	—	—	4	2	—	1	—	—	—	—	3	—	377	416	793
18. Kostroma.	—	—	—	—	—	—	—	—	—	—	—	—	—	—	36	31	67
19. Kourlande.	—	—	1	—	—	—	—	—	—	—	—	—	—	—	1.635	1.567	3.202
20. Koursk.	—	—	—	—	—	—	—	—	—	—	—	—	—	—	163	164	327
21. Livonie.	—	—	—	—	8	8	1	—	4	—	—	—	37	79	4.942	5.253	10.195
22. Minsk.	—	—	—	—	—	3	—	—	—	—	—	—	—	—	298	352	650
23. Moghilev.	—	—	—	—	—	—	—	—	—	—	—	—	—	—	115	103	218
24. Moscou.	—	—	—	1	51	55	5	7	1	—	1	2	—	—	6.603	7.280	13.883
Moscou ville.	—	—	—	—	—	—	—	—	—	—	—	—	—	—	—	—	—
25. Nijni Novgorod.	—	—	—	—	—	—	—	—	—	—	—	—	—	1	119	115	234
26. Novgorod.	—	—	—	—	—	—	—	—	—	—	—	—	—	—	73	89	162
27. Olonets.	—	—	—	—	—	—	—	—	—	—	—	—	—	—	7	5	12
28. Orenbourg.	—	—	—	—	1	—	—	—	—	—	—	—	—	—	419	373	792
29. Orel.	—	—	—	—	—	—	—	—	—	—	—	—	—	—	159	181	340
30. Pensa.	—	—	—	—	—	—	—	—	—	—	—	—	—	—	92	95	187
31. Perm.	—	—	—	—	—	—	1	—	—	—	—	—	—	—	180	161	341
32. Podolie.	—	—	—	—	1	2	—	—	—	—	—	—	—	2	538	501	1.039
33. Poltava.	—	—	—	—	—	1	—	—	—	—	—	—	—	—	362	304	666
34. Pscov.	—	—	—	—	—	—	—	—	—	—	—	—	—	—	184	179	363
35. Riazan.	—	—	—	—	—	—	—	—	—	—	—	—	—	—	62	67	129
36. Samara.	—	—	—	—	—	—	—	—	—	—	—	—	—	—	207	158	365
37. St.-Pétersbourg.	—	1	9	—	117	69	3	—	3	3	2	—	10	12	10.434	12.592	23.026
St.-Pétersbourg ville.	—	—	—	—	—	—	—	—	—	—	—	—	—	—	—	—	—
38. Saratov.	—	—	—	—	—	—	—	—	—	—	—	—	—	—	392	367	759
39. Simbirsk.	—	—	—	—	—	—	—	—	—	—	—	—	—	—	32	33	65
40. Smolensk.	—	—	—	—	—	—	—	—	—	—	—	—	—	—	94	96	190
41. Tauride.	—	—	—	—	—	2	2	1	—	—	1	—	3	4	8.794	5.342	14.136
42. Tambov.	—	—	—	—	—	—	—	—	—	—	—	—	—	—	161	173	334
43. Tver.	—	—	—	—	—	—	—	—	—	—	—	—	—	—	98	133	231
44. Toula.	—	—	—	—	—	—	—	—	—	—	—	—	—	—	96	102	198
45. Oufa.	—	—	—	—	—	—	—	—	—	—	—	—	—	—	102	79	181
46. Kharkov.	—	—	—	—	3	7	—	—	—	—	3	3	3	1	1.209	1.014	2.223
47. Kherson.	—	—	3	1	22	14	—	—	—	—	—	1	18	18	11.763	10.084	21.847
Odessa ville.	—	—	—	—	—	—	—	—	—	—	—	—	—	—	—	—	—
48. Tchernigov.	—	—	—	—	—	—	—	—	—	—	—	—	—	—	138	150	288
49. Esthonie.	—	—	—	—	—	2	—	—	—	—	—	—	3	3	761	623	1.384
50. Yaroslavl.	—	—	—	—	—	—	—	1	—	—	—	—	—	—	82	82	164

XI-а. *(Продолженіе).* Распредѣленіе иностранных подданныхъ по государствамъ.

Répartition des sujets étrangers d'après leurs pays.

Въ томъ числѣ въ городахъ. — Dans les villes.

Названія государствъ подданства. / Губерніи.	Австро-Венгрія. Autriche-Hongrie.		Бельгія. Belgique.		Болгарія. Bulgarie.		Великобританія. Grande-Bretagne.		Германія. Allemagne.		Голландія. Pays-Bas.		Греція. Grèce.		Данія. Danemark.		Испанія. Espagne.		Pays étrangers. / Provinces.
	М. Н.	Ж. F.	М. Н.	Ж. F.	М. Н.	Ж. F.	М. Н.	Ж. F.	М. Н.	Ж. F.	М. Н.	Ж. F.	М. Н.	Ж. F.	М. Н.	Ж. F.	М. Н.	Ж. F.	
Привислинскія губ.	25.527	24.037	76	99	21	139	168	200	27.156	28.495	10	9	12	12	32	41	9	17	**Pologne.**
51. Варшавская	3.224	2.931	20	25	3	5	102	140	5.914	6.582	1	1	5	2	20	6	—	9	51. Varsovie.
въ т.ч г. Варшава	1.946	1.712	15	21	2	1	54	72	2.237	2.649	1	1	5	2	4	1	—	1	Varsovie ville.
52. Калишская	188	138	—	—	—	—	—	—	4.133	4.290	—	—	—	—	—	24	2	3	52. Kalich.
53. Кѣлецкая	2.059	2.031	2	—	—	65	—	2	398	376	—	—	—	—	—	1	—	—	53. Kelsty.
54. Ломжинская	58	44	—	1	—	—	—	1	319	397	—	2	2	8	—	—	—	—	54. Lomja.
55. Люблинская	11.742	11.743	1	4	—	1	7	5	1.359	1.386	—	—	—	1	5	5	1	—	55. Lioubline.
56. Петроковская	6.471	5.402	49	44	9	62	54	42	11.325	11.652	9	6	4	—	4	3	4	4	56. Pétrokov.
57. Плоцкая	77	64	—	22	5	4	—	2	1.535	1.554	—	—	—	1	—	—	—	—	57. Plotsk.
58. Радомская	1.172	1.164	3	2	2	—	4	5	277	288	—	—	1	—	—	2	2	1	58. Radome.
59. Сувалкская	27	28	1	1	—	—	1	—	924	1.072	—	—	—	—	1	—	—	—	59. Souvalki.
60. Сѣдлецкая	509	492	—	—	2	2	—	3	972	898	—	—	—	—	2	—	—	—	60. Sédlets.
Кавказъ.	1.181	930	46	12	218	122	281	77	1.437	1.345	19	14	1.224	665	25	19	31	1	**Caucase.**
61. Бакинская	89	82	3	2	—	—	15	9	105	107	2	—	6	1	5	6	—	—	61. Bacou.
62. Дагестанская обл.	9	4	—	—	2	—	—	—	13	14	—	1	4	4	—	—	—	—	62. Daghestan.
63. Елисаветпольская	14	7	—	—	—	—	4	4	44	47	—	—	6	1	—	—	—	—	63. Elisavetpol.
64. Карсская обл.	9	2	—	—	—	—	—	—	1	4	—	—	4	4	—	—	—	—	64. Kars.
65. Кубанская обл.	377	337	—	—	183	93	12	6	385	365	2	2	547	411	6	5	—	—	65. Kouban.
66. Кутаисская	99	89	25	4	6	10	142	23	82	75	11	7	180	85	7	2	18	—	66. Koutaiss.
67. Ставропольская	67	43	—	—	15	18	—	—	199	141	1	—	111	36	—	—	1	—	67. Stavropol.
68. Терская обл.	103	82	2	—	6	—	9	2	264	245	1	—	34	17	—	—	—	—	68. Tersk.
69. Тифлисская	175	116	14	6	1	1	40	28	282	307	2	4	35	20	6	6	11	1	69. Tiflis.
70. Черноморская	161	144	2	—	5	—	59	5	54	37	—	—	294	86	1	—	1	—	70. Tchernomorsk.
71. Эриванская	78	24	—	—	—	—	—	—	8	3	—	—	3	—	—	—	—	—	71. Erivan.
Сибирь.	163	78	3	5	1	5	26	14	246	139	3	—	9	2	48	13	—	—	**Sibérie.**
72. Амурская обл.	10	6	2	1	—	—	3	—	30	14	—	—	—	—	2	1	—	—	72. Amour.
73. Енисейская	17	5	—	—	1	—	6	2	30	14	—	—	—	—	1	—	—	—	73. Enissey.
74. Забайкальская обл.	25	4	—	—	—	1	1	1	20	15	—	—	—	—	—	—	—	—	74. Transbaikal.
75. Иркутская	45	16	—	—	—	—	—	1	30	23	—	—	3	—	2	2	—	—	75. Irkoutsk.
76. Приморская обл.	10	7	1	1	—	3	8	1	54	28	3	—	4	2	31	6	—	—	76. Primorskaia.
77. Островъ Сахалинъ	1	2	—	—	—	1	—	—	1	1	—	—	—	—	—	—	—	—	77. Sachaline.
78. Тобольская	26	20	—	3	—	—	7	8	14	10	—	—	1	—	9	4	—	—	78. Tobolsk.
79. Томская	27	18	—	—	—	—	1	1	49	33	—	—	1	—	3	—	—	—	79. Tomsk.
80. Якутская обл.	2	—	—	—	—	—	—	—	18	1	—	—	—	—	—	—	—	—	80. Iakoutsk.
Средняя Азія.	65	36	—	1	—	1	53	29	69	71	—	1	10	4	6	3	—	—	**Asie Centrale.**
81. Акмолинская обл.	9	6	—	1	—	—	2	3	8	4	—	—	—	—	5	3	—	—	81. Akmolinsk.
82. Закаспійская обл.	—	—	—	—	—	—	12	20	10	18	—	—	5	4	—	—	—	—	82. Transcaspienne.
83. Самаркандская обл.	31	22	—	—	—	1	2	—	7	9	—	—	1	—	—	—	—	—	83. Samarkand.
84. Семипалатинская обл.	1	—	—	—	—	—	3	2	8	6	—	—	—	—	—	—	—	—	84. Sémipalatinsk.
85. Семирѣченская обл.	4	1	—	—	—	—	—	—	2	1	1	—	1	—	—	—	—	—	85. Sémirétchensk.
86. Сыръ-Дарьинская обл.	6	4	—	—	—	—	—	3	12	21	—	—	1	—	—	—	—	—	86. Syr-Daria.
87. Тургайская обл.	1	—	—	—	—	—	—	—	1	—	—	—	—	—	—	—	—	—	87. Tourgai.
88. Уральская обл.	4	—	—	—	—	—	3	—	14	10	—	—	—	—	—	—	—	—	88. Ouralsk.
89. Ферганская обл.	9	3	—	—	—	—	31	1	7	2	—	—	2	—	1	—	—	—	89. Ferghane.

XI-a. (*Продолженіе*). Распредѣленіе иностранных подданныхъ по государствамъ.

Répartition des sujets étrangers d'après leurs pays.

Названія государствъ подданства. / Губерніи.	Италія. Italie.		Норвегія. Norvège.		Португалія. Portugal.		Румынія. Roumanie.		Сербія. Serbie.		Турція Европейская и Азіатская. Turquie d'Europe et d'Asie.		Франція France.		Черногорія. Monténegro.		Швейцарія. Suisse.	
	М. H.	Ж. F.	М. H.	Ж. F.	М. H.	Ж. F.	М. H.	Ж. F.	М. H.	Ж. F.	М. H.	Ж. F.	М. H.	Ж. F.	М. H.	Ж. F.	М. H.	Ж. F.
Привислинскія губ.	97	103	2	2	2	2	17	20	27	23	135	29	285	639	1	2	147	248
51. Варшавская	38	50	1	1	1	—	7	7	15	13	69	27	103	299	—	—	81	134
въ т.ч. г. Варшава	35	44	—	1	—	—	4	1	1	—	66	8	102	267	—	—	62	98
52. Калишская	2	1	—	—	—	1	8	9	—	—	—	—	1	19	—	—	14	18
53. Кѣлецкая	3	4	—	1	—	—	—	—	—	—	4	—	3	16	—	—	—	7
54. Ломжинская	3	3	—	—	—	—	—	—	—	—	—	—	—	—	—	—	1	4
55. Люблинская	—	—	—	—	—	—	—	1	2	—	12	—	5	29	—	—	5	21
56. Петроковская	51	44	1	—	—	—	1	2	3	—	44	2	166	191	—	—	35	42
57. Плоцкая	—	—	—	—	—	—	—	—	—	—	—	—	—	23	—	—	1	3
58. Радомская	—	1	—	—	1	1	—	1	—	—	6	—	2	35	—	—	2	6
59. Сувалкская	—	—	—	—	—	—	1	—	—	—	—	—	1	8	1	—	1	6
60. Сѣдлецкая	—	—	—	—	—	—	—	—	7	10	—	—	4	19	—	2	7	7
Кавказъ.	517	243	9	9	6	—	40	26	63	50	54.050	32.273	203	281	16	10	142	135
61. Бакинская	14	10	1	4	—	—	—	—	11	6	400	175	20	27	—	—	7	4
62. Дагестанская обл.	—	—	—	—	—	—	—	—	—	—	44	2	2	4	—	—	—	1
63. Елисаветпольская	5	7	—	—	—	—	—	—	1	3	423	194	4	5	—	—	4	6
64. Карсская обл.	—	—	—	—	—	—	—	—	—	—	12.088	9.168	1	3	—	—	3	—
65. Кубанская обл.	20	18	—	—	—	—	32	22	13	12	12.088	9.500	10	18	2	4	10	8
66. Кутаисская	27	35	7	—	1	—	1	1	16	14	14.429	5.834	45	47	—	—	2	5
67. Ставропольская	—	1	—	—	—	—	—	—	—	—	166	73	4	4	1	1	3	3
68. Терская обл.	27	38	—	—	—	—	4	2	3	3	593	344	5	6	2	1	10	13
69. Тифлисская	158	101	—	4	4	—	1	—	12	9	4.203	1.305	60	132	8	1	94	86
70. Черноморская	32	15	—	1	—	—	2	1	—	—	5.135	3.288	49	34	3	3	8	9
71. Эриванская	234	18	1	—	1	—	—	—	7	3	4.481	2.390	3	1	—	—	1	—
Сибирь.	101	6	4	—	1	—	16	8	6	3	23	6	23	24	—	—	21	19
72. Амурская обл.	—	—	—	—	—	—	7	6	—	—	1	2	4	—	—	—	2	1
73. Енисейская	35	1	—	—	—	—	1	—	1	—	5	—	4	3	—	—	1	—
74. Забайкальская обл.	44	5	—	—	—	—	3	1	—	—	1	—	—	—	—	—	—	—
75. Иркутская	19	—	—	—	—	—	—	—	1	—	4	1	—	6	—	—	2	2
76. Приморская обл.	2	—	2	—	1	—	—	—	—	—	3	—	7	6	—	—	12	13
77. Островъ Сахалинъ	—	—	—	—	—	—	—	—	—	—	2	—	—	—	—	—	—	—
78. Тобольская	—	—	—	—	—	—	—	—	—	—	2	—	1	3	—	—	2	1
79. Томская	1	—	—	—	—	—	5	1	4	3	5	3	7	6	—	—	—	—
80. Якутская обл.	—	—	2	—	—	—	—	—	—	—	—	—	—	—	—	—	2	2
Средняя Азія.	39	8	—	1	3	—	3	5	2	—	120	43	7	14	7	—	5	11
81. Акмолинская обл.	—	2	—	—	—	—	—	—	—	—	5	3	—	2	—	—	3	1
82. Закаспійская обл.	3	2	—	—	1	—	—	—	1	—	72	30	—	7	5	—	1	1
83. Самаркандская обл.	29	3	—	—	—	—	—	2	1	—	18	3	4	1	2	—	—	4
84. Семипалатинская обл.	—	—	—	—	—	—	3	3	—	—	2	2	—	—	—	—	—	—
85. Семирѣченская обл.	1	—	—	—	1	—	—	—	—	—	5	1	—	—	—	—	—	—
86. Сыръ-Дарьинская обл.	1	1	—	—	—	—	—	—	—	—	6	1	1	3	—	—	—	5
87. Тургайская обл.	—	—	—	—	1	—	—	—	—	—	—	—	—	1	—	—	1	—
88. Уральская обл.	=	—	—	—	—	—	—	—	—	—	5	1	2	—	—	—	—	—
89. Ферганская обл.	5	—	—	1	—	—	—	—	—	—	7	2	—	—	—	—	—	—

Въ томъ числѣ въ городахъ. — Dans les villes.

Италія. Italie.		Норвегія. Norvège.		Португалія. Portugal.		Румынія. Roumanie.		Сербія. Serbie.		Турція Европейская и Азіатская. Turquie d'Europe et d'Asie.		Франція. France.		Черногорія. Monténegro.		Швейцарія. Suisse.		Pays étrangers. / Provinces.
М. H.	Ж. F.	М. H.	Ж. F.	М. H.	Ж. F.	М. H.	Ж. F.	М. H.	Ж. F.	М. H.	Ж. F.	М. H.	Ж. F.	М. H.	Ж. F.	М. H.	Ж. F.	
74	75	—	1	1	1	15	18	19	13	128	10	210	485	1	—	114	185	**Pologne.**
35	44	—	1	—	—	7	7	14	13	66	8	102	274	—	—	62	102	51. Varsovie.
—	—	—	—	—	—	—	—	—	—	—	—	—	—	—	—	—	—	Varsovie ville.
—	—	—	—	—	—	7	9	—	—	—	—	—	8	—	—	10	11	52. Kalich.
1	2	—	—	—	—	—	—	—	—	—	—	—	—	—	—	—	2	53. Keltsy.
3	3	—	—	—	—	—	—	—	—	4	—	1	3	—	—	—	2	54. Lomja.
—	—	—	—	—	—	—	1	2	—	12	—	3	13	—	—	4	14	55. Lioubine.
35	26	—	—	—	—	1	1	3	—	40	2	98	128	—	—	32	37	56. Pétrokov.
—	—	—	—	—	—	—	—	—	—	—	—	—	23	—	—	1	3	57. Plotsk.
—	—	—	—	1	1	—	—	—	—	6	—	2	19	—	—	2	5	58. Radome.
—	—	—	—	—	—	—	—	—	—	—	—	1	6	1	—	—	4	59. Souvalki.
—	—	—	—	—	—	—	—	—	—	—	—	3	11	—	—	2	5	60. Sédlest.
176	169	9	8	6	—	18	6	25	16	16.896	8.156	127	228	5	3	69	70	**Caucase.**
14	10	1	4	—	—	—	—	11	6	355	167	19	22	—	—	7	4	61. Bacou.
—	—	—	—	—	—	—	—	—	—	38	2	2	4	—	—	—	1	62. Daghestan.
2	3	—	—	—	—	—	—	1	—	96	47	1	2	—	—	—	1	63. Elisavetpol.
—	—	—	—	—	—	—	—	—	—	2.884	2.135	1	3	—	—	—	—	64. Kars.
15	13	—	—	—	—	11	3	—	—	1.075	675	5	15	—	—	5	7	65. Kouban.
23	35	7	—	1	—	1	1	4	4	7.365	2.937	31	41	—	—	2	5	66. Koutaiss.
—	1	—	—	—	—	—	—	—	—	91	25	4	4	—	1	1	2	67. Stavropol.
16	21	—	—	—	—	4	2	2	3	487	304	3	5	1	—	5	11	68. Tersk.
81	73	—	4	4	—	1	—	6	3	2.418	807	52	126	2	1	48	37	69. Tiflis.
24	13	—	—	—	—	1	—	—	—	745	376	6	5	2	1	1	2	70. Tchernomorsk.
1	—	1	—	1	—	—	—	1	—	1.342	681	3	1	—	—	—	—	71. Erivan.
18	3	2	—	1	—	8	6	5	3	11	1	17	22	—	—	16	18	**Sibérie.**
—	—	—	—	—	—	5	5	—	—	1	—	4	—	—	—	2	1	72. Amour.
15	—	—	—	—	—	—	—	1	—	4	—	4	3	—	—	1	—	73. Enissey.
—	3	—	—	—	—	2	1	—	—	1	—	—	—	—	—	—	—	74. Transbaikal.
—	—	—	—	—	—	—	—	—	—	—	—	—	6	—	—	2	2	75. Irkoutsk.
2	—	2	—	1	—	—	—	—	—	3	—	7	6	—	—	7	12	76. Primorskaia.
—	—	—	—	—	—	—	—	—	—	—	—	—	—	—	—	—	—	77. Sakhaline.
—	—	—	—	—	—	—	—	—	—	—	—	—	3	—	—	2	1	78. Tobolsk.
1	—	—	—	—	—	1	—	4	3	2	1	2	4	—	—	—	—	79. Tomsk.
—	—	—	—	—	—	—	—	—	—	—	—	—	—	—	—	2	2	80. Iakoutsk.
14	8	—	1	3	—	3	5	2	—	107	41	7	13	7	—	3	11	**Asie Centrale.**
—	2	—	—	—	—	—	—	—	—	5	3	—	2	—	—	1	1	81. Akmolinsk.
3	2	—	—	1	—	—	—	1	—	71	30	—	7	5	—	1	1	82. Transcaspienne.
4	3	—	—	—	—	—	2	1	—	14	3	4	1	2	—	—	4	83. Samarkand.
—	—	—	—	—	—	3	3	—	—	2	2	—	—	—	—	—	—	84. Sémipalatinsk.
1	—	—	—	1	—	—	—	—	—	4	1	—	—	—	—	—	—	85. Sémirétchensk.
1	1	—	—	—	—	—	—	—	—	6	1	1	3	—	—	—	5	86. Syr-Daria.
—	—	—	—	1	—	—	—	—	—	—	—	—	—	—	—	1	—	87. Tourgai.
—	—	—	—	—	—	—	—	—	—	—	—	2	—	—	—	—	—	88. Ouralsk.
5	—	—	1	—	—	—	—	—	—	5	1	—	—	—	—	—	—	89. Ferghane.

XI-a. *(Продолженіе)*. Распредѣленіе иностранных подданныхъ по государствамъ.

Répartition des sujets étrangers d'après leurs pays.

Названія государствъ подданства. / Губерніи.	Швеція. Suède. М. Н.	Ж. F.	Прочія Европейскія государства Autres Etats d'Europe. М. Н.	Ж. F.	Бухара. Boukhara. М. Н.	Ж. F.	Китай. Chine. М. Н.	Ж. F.	Корея. Corée. М. Н.	Ж. F.	Персія. Perse. М. Н.	Ж. F.	Хива. Khiva. М. Н.	Ж. F.	Японія. Japon. М. Н.	Ж. F.	Прочія Азіатскія государства. Autres Etats d'Asie. М. Н.	Ж. F.
Привислинскія губ.	6	4	—	4	—	—	—	—	—	—	1	—	—	—	1	1	2	1
51. Варшавская. . .	2	—	—	2	—	—	—	—	—	—	1	—	—	—	—	—	—	—
въ т. ч. г. Варшава.	2	—	—	2	—	—	—	—	—	—	1	—	—	—	—	—	—	—
52. Калишская.	—	—	—	—	—	—	—	—	—	—	—	—	—	—	—	—	—	—
53. Кѣлецкая	—	—	—	1	—	—	—	—	—	—	—	—	—	—	—	1	—	—
54. Ломжинская. . . .	—	—	—	—	—	—	—	—	—	—	—	—	—	—	—	—	—	—
55. Люблинская	—	—	—	—	—	—	—	—	—	—	—	—	—	—	—	—	—	—
56. Петроковская . . .	3	4	—	—	—	—	—	—	—	—	—	—	—	—	1	—	2	1
57. Плоцкая.	—	—	—	—	—	—	—	—	—	—	—	—	—	—	—	—	—	—
58. Радомская.	—	—	—	1	—	—	—	—	—	—	—	—	—	—	—	—	—	—
59. Сувалкская. . . .	1	—	—	—	—	—	—	—	—	—	—	—	—	—	—	—	—	—
60. Сѣдлецкая. . . .	—	—	—	—	—	—	—	—	—	—	—	—	—	—	—	—	—	—
Кавказъ.	148	122	2	1	17	9	54	15	—	—	42.080	18.325	16	3	4	2	—	—
61. Бакинская.	109	102	—	1	5	2	23	3	—	—	17.266	6.702	—	—	—	—	—	—
62. Дагестанская обл. .	—	—	1	—	2	—	—	—	—	—	1.287	564	—	—	—	—	—	—
63. Елисаветпольская. .	—	1	1	—	—	—	1	1	—	—	8.134	4.542	6	—	—	—	—	—
64. Карсская обл. . . .	1	—	—	—	—	—	3	4	—	—	801	522	—	1	—	—	—	—
65. Кубанская обл. . . .	2	3	—	—	—	—	—	—	—	—	406	81	2	1	—	—	—	—
66. Кутаисская.	14	7	—	—	4	3	23	6	—	—	1.265	145	3	—	4	2	—	—
67. Ставропольская . . .	—	—	—	—	—	—	—	—	—	—	69	9	—	—	—	—	—	—
68. Терская обл. . . .	5	2	—	—	—	—	2	—	—	—	1.410	537	—	—	—	—	—	—
69. Тифлисская	15	5	—	—	3	—	1	1	—	—	6.108	2.034	5	—	—	—	—	—
70. Черноморская . . .	2	2	—	—	—	—	—	—	—	—	269	31	—	—	—	—	—	—
71. Эриванская.	—	—	—	—	3	4	1	—	—	—	5.065	3.158	—	1	—	—	—	—
Сибирь.	9	7	3	—	54	34	41.516	3.775	9.262	3.642	134	9	4	—	1.521	1.045	1	—
72. Амурская обл. . . .	1	—	—	—	4	—	8.265	3.255	342	5	1	1	4	—	82	145	—	—
73. Енисейская	—	4	—	—	2	1	37	1	—	—	5	2	—	—	—	—	—	—
74. Забайкальская обл. .	—	—	1	—	4	—	2.299	64	63	2	86	1	—	—	2	1	—	—
75. Иркутская.	2	3	2	—	6	1	72	3	2	—	2	1	—	—	1	—	—	—
76. Приморская обл. . .	4	—	—	—	—	—	30.709	448	8.801	3.635	5	1	—	—	1.196	866	1	—
77. Островъ Сахалинъ . .	—	—	—	—	—	—	91	—	54	—	2	—	—	—	240	33	—	—
78. Тобольская.	—	—	—	—	33	30	—	—	—	—	5	3	—	—	—	—	—	—
79. Томская.	2	—	—	—	4	2	43	4	—	—	26	—	—	—	—	—	—	—
80. Якутская обл. . . .	—	—	—	—	1	—	—	—	—	—	2	—	—	—	—	—	—	—
Средняя Азія.	5	1	2	4	5.194	1.849	1.384	785	—	—	8.598	1.573	1.175	751	1	—	742	67
81. Акмолинская обл. . .	1	—	2	2	44	44	—	2	—	—	3	—	6	1	—	—	—	—
82. Закаспійская обл. . .	2	1	—	—	2.476	304	9	4	—	—	7.466	1.433	766	482	—	—	644	36
83. Самаркандская обл. .	—	—	—	—	488	273	9	—	—	—	1.067	125	9	2	—	—	36	27
84. Семипалатинская обл.	—	—	—	—	41	27	155	99	—	—	—	—	—	—	—	—	—	—
85. Семирѣченская обл. .	—	—	—	—	58	42	1.148	675	—	—	7	4	2	—	—	—	—	—
86. Сыръ-Дарьинская обл.	1	—	—	—	1.853	1.082	43	4	—	—	25	9	310	205	1	—	61	4
87. Тургайская обл. . . .	—	—	—	—	158	66	—	—	—	—	2	1	57	40	—	—	1	—
88. Уральская обл. . . .	—	—	—	—	11	5	—	—	—	—	3	—	17	11	—	—	—	—
89. Ферганская обл. . . .	1	—	—	2	65	6	20	1	—	—	25	1	8	10	—	—	—	—

Въ томъ числѣ въ городахъ.—Dans les villes.

Швеція. Suède. М. Н.	Ж. F.	Прочія Европейскія государства. Autres Etats d'Europe. М. Н.	Ж. F.	Бухара. Boukhara. М. Н.	Ж. F.	Китай. Chine. М. Н.	Ж. F.	Корея. Corée. М. Н.	Ж. F.	Персія. Perse. М. Н.	Ж. F.	Хива. Khiva. М. Н.	Ж. F.	Японія. Japon. М. Н.	Ж. F.	Прочія Азіатскія государства. Autres Etats d'Asie. М. Н.	Ж. F.	Pays étrangers. / Provinces.
6	4	—	2	—	—	—	—	—	—	1	—	—	—	—	—	2	1	**Pologne.**
2	—	—	2	—	—	—	—	—	—	1	—	—	—	—	—	—	—	51. Varsovie.
—	—	—	—	—	—	—	—	—	—	—	—	—	—	—	—	—	—	Varsovie ville.
—	—	—	—	—	—	—	—	—	—	—	—	—	—	—	—	—	—	52. Kalich.
—	—	—	—	—	—	—	—	—	—	—	—	—	—	—	—	—	—	53. Keltsy.
—	—	—	—	—	—	—	—	—	—	—	—	—	—	—	—	—	—	54. Lomja.
—	—	—	—	—	—	—	—	—	—	—	—	—	—	—	—	—	—	55. Lioubline.
3	4	—	—	—	—	—	—	—	—	—	—	—	—	—	—	2	1	56. Pétrokov.
—	—	—	—	—	—	—	—	—	—	—	—	—	—	—	—	—	—	57. Plotsk.
—	—	—	—	—	—	—	—	—	—	—	—	—	—	—	—	—	—	58. Radome.
1	—	—	—	—	—	—	—	—	—	—	—	—	—	—	—	—	—	59. Souvalki.
—	—	—	—	—	—	—	—	—	—	—	—	—	—	—	—	—	—	60. Sédlets.
120	101	1	—	16	9	39	10	—	—	21.701	7.277	14	—	—	—	—	—	**Caucase.**
87	83	—	—	5	2	22	2	—	—	9.397	2.601	—	—	—	—	—	—	61. Bacou.
—	—	1	—	2	—	—	—	—	—	1.091	435	—	—	—	—	—	—	62. Daghestan.
—	1	—	—	—	—	—	1	—	—	2.275	1.267	6	—	—	—	—	—	63. Elisavetpol.
—	—	—	—	—	—	—	—	—	—	269	136	—	—	—	—	—	—	64. Kars.
—	3	—	—	—	—	—	—	—	—	226	53	—	—	—	—	—	—	65. Kouban.
14	7	—	—	4	3	16	6	—	—	1.096	138	3	—	—	—	—	—	66. Koutaiss.
—	—	—	—	—	—	—	—	—	—	45	7	—	—	—	—	—	—	67. Stavropol.
2	—	—	—	—	—	1	—	—	—	1.242	453	—	—	—	—	—	—	68. Tersk.
15	5	—	—	2	—	—	1	—	—	4.324	1.355	5	—	—	—	—	—	69. Tiflis.
2	2	—	—	—	—	—	—	—	—	91	12	—	—	—	—	—	—	70. Tchernomorskaia.
—	—	—	—	3	4	—	—	—	—	1.645	820	—	—	—	—	—	—	71. Erivan.
7	6	1	—	9	3	18.056	148	1.358	282	99	5	4	—	946	866	1	—	**Sibérie.**
1	—	—	—	—	—	2.965	6	57	—	—	1	4	—	82	145	—	—	72. Amour.
—	3	—	—	1	1	24	—	—	—	3	2	—	—	—	—	—	—	73. Enissey.
—	—	—	—	—	—	453	4	1	—	81	—	—	—	1	1	—	—	74. Transbaikal.
2	3	1	—	4	—	67	1	2	—	2	1	—	—	1	—	—	—	75. Irkoutsk.
2	—	—	—	—	—	14.535	137	1.297	282	3	1	—	—	831	716	1	—	76. Primorskaia.
—	—	—	—	—	—	—	—	1	—	—	—	—	—	31	4	—	—	77. Sakhaline.
—	—	—	—	—	—	—	—	—	—	1	—	—	—	—	—	—	—	78. Tobolsk.
2	—	—	—	4	2	12	—	—	—	9	—	—	—	—	—	—	—	79. Tomsk.
—	—	—	—	—	—	—	—	—	—	—	—	—	—	—	—	—	—	80. Iakoutsk.
3	—	2	4	2.919	1.594	945	560	—	—	5.405	1 006	198	34	1	—	179	38	**Asie Centrale.**
—	—	2	2	41	39	—	2	—	—	2	—	—	—	—	—	—	—	81. Akmolinsk.
1	—	—	—	407	123	5	3	—	—	5.222	977	163	20	—	—	104	28	82. Transcaspienne.
—	—	—	—	412	260	6	—	—	—	123	15	1	—	—	—	14	6	83. Samarkand.
—	—	—	—	4	4	42	12	—	—	—	—	—	—	—	—	—	—	84. Sémipalatinsk.
—	—	—	—	51	38	830	538	—	—	6	4	2	—	—	—	—	—	85. Sémiretchensk.
1	—	—	—	1.803	1.070	42	4	—	—	25	9	30	13	1	—	61	4	86. Syr-Daria.
—	—	—	—	141	56	—	—	—	—	1	—	—	—	—	—	—	—	87. Tourgai.
—	—	—	2	3	—	—	—	—	—	1	—	2	1	—	—	—	—	88. Ouralsk.
1	—	—	—	57	4	20	1	—	—	25	1	—	—	—	—	—	—	89. Ferghane.

XI-a. *(Продолженіе).* Распредѣленіе иностранныхъ подданныхъ по государствамъ.

Répartition des sujets étrangers d'après leurs pays.

Въ томъ числѣ въ городахъ. — Dans les villes.

Названія государствъ подданства. / Губерніи.	Египетъ. Egypte. М. Н.	Ж. F.	Прочія Африканскія государства. Autres Etats d'Afrique. М. Н.	Ж. F.	Сѣверо-Амер. Штаты. Etats-Unis de l'Amérique du Nord. М. Н.	Ж. F.	Государства Центр. Амер. Etats d'Amérique Centrale. М. Н.	Ж. F.	Бразилія. Brésil. М. Н.	Ж. F.	Прочія Южно-Амер. государства. Autres Etats d'Amérique du Sud. М. Н.	Ж. F.	Неуказавшіе государства. Etat inconnu. М. Н.	Ж. F.	ИТОГО. TOTAL. М. Н.	Ж. F.	Обоего пола. Les deux sexes.
Привислинскія губ.	—	—	—	—	17	14	1	1	1	—	—	1	62	75	53.815	54.218	108.033
51. Варшавская	—	—	—	—	4	6	—	—	—	—	—	—	16	26	9.627	10.266	19.893
въ т. ч. г. Варшава.	—	—	—	—	4	4	—	—	—	—	—	—	3	5	4.544	4.890	9.434
52. Калишская	—	—	—	—	—	—	—	—	—	—	—	—	3	2	4.351	4.505	8.856
53. Кѣлецкая	—	—	—	—	—	—	—	—	—	—	—	—	—	—	2.469	2.505	4.974
54. Ломжинская	—	—	—	—	1	—	—	—	—	—	—	—	—	—	384	460	844
55. Люблинская	—	—	—	—	2	—	—	—	—	—	—	—	9	9	13.150	13.205	26.355
56. Петроковская	—	—	—	—	3	7	1	—	—	—	—	—	30	29	18.270	17.537	35.807
57. Плоцкая	—	—	—	—	7	1	—	—	—	—	—	—	—	—	1.625	1.674	3.299
58. Радомская	—	—	—	—	—	—	—	—	1	—	—	—	1	8	1.474	1.515	2.989
59. Сувалкская	—	—	—	—	—	—	—	1	—	—	—	—	2	—	961	1.116	2.077
60. Сѣдлецкая	—	—	—	—	—	—	—	—	—	—	—	1	1	1	1.504	1.435	2.939
Кавказъ.	—	—	4	1	16	18	10	5	—	—	3	—	17	16	101.879	54.729	156.608
61. Бакинская	—	—	1	—	5	3	—	1	—	—	—	—	—	—	18.087	7.247	25.334
62. Дагестанская обл.	—	—	—	—	—	—	—	—	—	—	—	—	—	—	1.364	594	1.958
63. Елисаветпольская.	—	—	—	—	—	—	—	—	—	—	—	—	—	—	8.647	4.818	13.465
64. Карсская обл.	—	—	—	—	—	—	—	—	—	—	—	—	—	—	12.911	9.708	22.619
65. Кубанская обл.	—	—	—	—	5	7	1	2	—	—	—	—	11	6	14.114	10.901	25.015
66. Кутаисская	—	—	—	—	1	—	—	—	—	—	3	—	—	—	16.415	6.394	22.809
67. Ставропольская.	—	—	1	1	—	—	—	—	—	—	—	—	—	—	638	330	968
68. Терская обл.	—	—	2	—	1	—	—	—	—	—	—	—	5	6	2.488	1.298	3.786
69. Тифлисская.	—	—	—	—	4	7	9	2	—	—	—	—	—	—	11.251	4.176	15.427
70. Черноморская.	—	—	—	—	—	1	—	—	—	—	—	—	1	4	6.078	3.661	9.739
71. Эриванская.	—	—	—	—	—	—	—	—	—	—	—	—	—	—	9.886	5.602	15.488
Сибирь.	—	—	—	—	24	11	16	—	1	1	—	—	—	—	53.239	8.846	62.085
72. Амурская обл.	—	—	—	—	—	—	—	—	—	—	—	—	—	—	8.760	3.437	12.197
73. Енисейская.	—	—	—	—	—	—	—	—	—	—	—	—	—	—	146	33	179
74. Забайкальская обл.	—	—	—	—	—	—	—	—	—	—	—	—	—	—	2.549	95	2.644
75. Иркутская	—	—	—	—	3	2	—	—	—	—	—	—	—	—	196	61	257
76. Приморская обл.	—	—	—	—	20	9	16	—	—	—	—	—	—	—	40.890	5.026	45.916
77. Островъ Сахалинъ.	—	—	—	—	—	—	—	—	—	—	—	—	—	—	391	37	428
78. Тобольская.	—	—	—	—	1	—	—	—	1	1	—	—	—	—	102	83	185
79. Томская.	—	—	—	—	—	—	—	—	—	—	—	—	—	—	178	71	249
80. Якутская обл.	—	—	—	—	—	—	—	—	—	—	—	—	—	—	27	3	30
Средняя Азія.	—	—	4	—	—	—	—	—	5	1	—	—	—	1	17.499	5.260	22.759
81. Акмолинская обл.	—	—	—	—	—	—	—	—	—	—	—	—	—	—	88	74	162
82. Закаспійская обл.	—	—	3	—	—	—	—	—	—	—	—	—	—	—	11.476	2.342	13.818
83. Самаркандская обл.	—	—	1	—	—	—	—	—	5	1	—	—	—	—	1.710	473	2.183
84. Семипалатинск. обл.	—	—	—	—	—	—	—	—	—	—	—	—	—	—	213	139	352
85. Семирѣченская обл.	—	—	—	—	—	—	—	—	—	—	—	—	—	—	1.229	725	1.954
86. Сыръ-Дарьинск. обл.	—	—	—	—	—	—	—	—	—	—	—	—	—	—	2.321	1.342	3.663
87. Тургайская обл.	—	—	—	—	—	—	—	—	—	—	—	—	—	—	222	108	330
88. Уральская обл.	—	—	—	—	—	—	—	—	—	—	—	—	—	1	59	30	89
89. Ферганская обл.	—	—	—	—	—	—	—	—	—	—	—	—	—	—	181	27	208

Въ томъ числѣ въ городахъ. — Dans les villes. Египетъ. Egypte. М. Н.	Ж. F.	Прочія Африканскія государства. Autres Etats d'Afrique. М. Н.	Ж. F.	Сѣверо-Амер. Штаты. Etats-Unis de l'Amérique du Nord. М. Н.	Ж. F.	Государства Цент. Амер. Etats d'Amérique Centrale. М. Н.	Ж. F.	Бразилія. Brésil. М. Н.	Ж. F.	Прочія Южно-Амер. государства. Autres Etats d'Amérique du Sud. М. Н.	Ж. F.	Неуказавшіе государства. Etat inconnu. М. Н.	Ж. F.	ИТОГО. TOTAL. М. Н.	Ж. F.	Обоего пола. Les deux sexes.	Pays étrangers. / Provinces.
—	—	—	—	15	14	1	—	—	—	—	1	4	15	14.266	15.459	29.725	**Pologne.**
—	—	—	—	4	6	—	—	—	—	—	—	3	5	5.041	5.459	10.500	51. Varsovie.
—	—	—	—	—	—	—	—	—	—	—	—	—	—	—	—	—	Varsovie ville.
—	—	—	—	—	—	—	—	—	—	—	—	—	1	761	934	1.695	52. Kalich.
—	—	—	—	—	—	—	—	—	—	—	—	—	—	183	212	395	53. Keltsy.
—	—	—	—	—	—	—	—	—	—	—	—	—	—	51	80	131	54. Lomja.
—	—	—	—	2	—	—	—	—	—	—	—	1	—	534	579	1.113	55. Lioubline.
—	—	—	—	3	7	1	—	—	—	—	—	—	4	7.036	7.353	14.389	56. Pétrokov.
—	—	—	—	6	1	—	—	—	—	—	—	—	—	197	249	446	57. Plotsk.
—	—	—	—	—	—	—	—	—	—	—	—	—	5	208	270	478	58. Radome.
—	—	—	—	—	—	—	—	—	—	—	—	—	—	148	203	351	59. Souvalki.
—	—	—	—	—	—	—	—	—	—	—	1	—	—	107	120	227	60. Sédlets.
—	—	2	—	12	1	8	3	—	—	3	—	—	—	41.357	17.643	59.000	**Caucase.**
—	—	1	—	5	3	—	1	—	—	—	—	—	—	10.106	3.068	13.174	61. Bacou.
—	—	—	—	—	—	—	—	—	—	—	—	—	—	1.160	465	1.625	62. Daghestan.
—	—	—	—	—	—	—	—	—	—	—	—	—	—	2.399	1.337	3.736	63. Elisavetpol.
—	—	—	—	—	—	—	—	—	—	—	—	—	—	3.166	2.282	5.448	64. Kars.
—	—	—	—	—	—	—	—	—	—	—	—	—	—	1.722	1.175	2.897	65. Kouban.
—	—	—	—	1	—	—	—	—	—	—	—	—	—	9.030	3.404	12.434	66. Koutaiss.
—	—	—	—	1	—	—	—	—	—	3	—	—	—	191	83	274	67. Stavropol.
—	—	—	—	—	—	—	—	—	—	—	—	—	—	1.928	939	2.867	68. Tersk.
—	—	1	—	1	—	—	—	—	—	—	—	—	—	7.362	2.795	10.157	69. Tiflis.
—	—	—	—	4	7	8	2	—	—	—	—	—	—	1.286	581	1.867	70. Tchernomorskaia.
—	—	—	—	—	—	—	—	—	—	—	—	—	—	3.007	1.514	4.521	71. Erivan.
—	—	—	—	18	10	16	—	1	1	—	—	—	—	20.934	1.550	22.484	**Sibérie.**
—	—	—	—	—	—	—	—	—	—	—	—	—	—	3.163	175	3.338	72. Amour.
—	—	—	—	—	—	—	—	—	—	—	—	—	—	87	21	108	73. Enissey.
—	—	—	—	—	—	—	—	—	—	—	—	—	—	555	15	570	74. Transbaikal.
—	—	—	—	—	—	—	—	—	—	—	—	—	—	127	41	168	75. Irkoutsk.
—	—	—	—	3	2	—	—	—	—	—	—	—	—	16.819	1.193	18.012	76. Primorskaia.
—	—	—	—	14	8	16	—	—	—	—	—	—	—	33	8	41	77. Sakhaline.
—	—	—	—	—	—	—	—	—	—	—	—	—	—	53	46	99	78. Tobolsk.
—	—	—	—	1	—	—	—	1	1	—	—	—	—	90	48	138	79. Tomsk.
—	—	—	—	—	—	—	—	—	—	—	—	—	—	7	3	10	80. Iakoutsk.
—	—	1	—	—	—	—	—	5	1	—	—	—	1	9.981	3.453	13.434	**Asie Centrale.**
—	—	—	—	—	—	—	—	—	—	—	—	—	—	64	62	126	81. Akmolinsk.
—	—	—	—	—	—	—	—	—	—	—	—	—	—	6.010	1.232	7.242	82. Transcaspienne.
—	—	—	—	—	—	—	—	—	—	—	—	—	—	622	326	948	83. Samarkand.
—	—	1	—	—	—	—	—	5	1	—	—	—	—	63	29	92	84. Semipalatinsk.
—	—	—	—	—	—	—	—	—	—	—	—	—	—	898	583	1.481	85. Semiretchensk.
—	—	—	—	—	—	—	—	—	—	—	—	—	—	1.990	1.138	3.128	86. Syr-Daria.
—	—	—	—	—	—	—	—	—	—	—	—	—	—	146	56	202	87. Tourghai.
—	—	—	—	—	—	—	—	—	—	—	—	1	—	28	14	42	88. Ouralsk.
—	—	—	—	—	—	—	—	—	—	—	—	—	—	160	13	173	89. Ferghane.

XII. Распредѣленіе населе нія по вѣроисповѣданіямъ.

Répartition de la popula tion d'après les cultes.

Вѣроисповѣданія.	Православные и единовѣрцы. Orthodoxes.		Старообрядцы и уклоняющіеся отъ православія. Schismatiques.		Армяно-Григоріане. Arméniens-Grégoriens.		Армяно-Католики. Arméniens-Catholiques.	
	М. H.	Ж. F.	М. H.	Ж. F.	М. H.	Ж. F.	М. H.	Ж. F.
По Имперіи.	**42.954.739**	**44.168.865**	**1.029.023**	**1.175.573**	**625.592**	**553.649**	**20.028**	**18.812**
Европейская Россія	37.310.642	39.034.075	807.639	947.221	25.897	21.987	1.288	947
Привислинскія губерніи . . .	405.414	202.177	6.166	3.257	157	64	198	219
Кавказъ	2.378.725	2.210.560	67.500	68.127	595.454	530.341	18.485	17.629
Сибирь	2.516.902	2.423.477	115.992	123.650	467	36	33	11
Средняя Азія	343.056	298.576	31.726	33.318	3.617	1.221	24	6
Въ уѣздахъ.	**37.440.838**	**39.477.589**	**924.173**	**1.068.520**	**472.585**	**432.858**	**15.336**	**14.549**
Европейская Россія	32.678.089	34.945.147	723.832	856.765	10.497	9.237	410	351
Привислинскія губерніи . . .	235.505	169.715	3.869	3.071	15	7	161	176
Кавказъ	2.022.439	1.931.519	58.619	60.416	461.279	423.547	14.733	14.012
Сибирь	2.294.066	2.233.470	111.318	119.650	276	27	28	9
Средняя Азія	210.739	197.738	26.535	28.618	518	40	4	1
Въ городахъ.	**5.513.901**	**4.691.276**	**104.850**	**107.053**	**153.007**	**120.791**	**4.692**	**4.263**
Европейская Россія	4.632.553	4.088.928	83.807	90.456	15.400	12.750	878	596
Привислинскія губерніи . . .	169.909	32.462	2.297	186	142	57	37	43
Кавказъ	356.286	279.041	8.881	7.711	134.175	106.794	3.752	3.617
Сибирь	222.836	190.007	4.674	4.000	191	9	5	2
Средняя Азія	132.317	100.838	5.191	4.700	3.099	1.181	20	5
Сверхъ того:	**25.948**	**2.566**	**278**	**70**	**322**	**59**	**1**	**—**
Русское населеніе подлежащее переписи въ Финляндіи . .	9.061	992	82	—	4	3	—	—
Въ заграничномъ плаваніи на военныхъ судахъ	12.104	—	74	—	2	—	—	—
Русскія поселенія въ Бухарѣ .	4.744	1.552	90	47	300	56	1	—
Русскіе подданные въ Хивѣ .	39	22	32	23	16	—	—	—

Римско-Католики. Catholiques-romains.		Лютеране. Luthériens.		Реформаты. Réformés.		Баптисты. Baptistes.		Cultes.
М. H.	Ж. F.	М. H.	Ж. F.	М. H.	Ж. F.	М. H.	Ж. F.	
5.686.361	**5.781.633**	**1.739.814**	**1.832.839**	**42.877**	**42.523**	**18.372**	**19.767**	**Pour l'Empire.**
2.175.353	2.166.577	1.488.869	1.590.407	38.845	38.476	14.951	16.242	Russie d'Europe.
3.439.854	3.592.095	207.490	207.279	2.625	2.877	1.911	2.082	Pologne.
34.192	11.186	28.548	26.106	1.086	906	1.190	1.148	Caucase.
24.964	10.188	9.874	5.498	133	99	284	259	Sibérie.
11.998	1.587	5.033	3.549	188	165	36	36	Asie Centrale.
4.878.423	**5.004.927**	**1.369.480**	**1.444.468**	**36.574**	**35.855**	**16.137**	**17.309**	**Dans tous les districts.**
1.889.129	1.939.133	1.186.532	1.266.907	33.649	32.878	13.471	14.556	Russie d'Europe.
2.958.218	3.053.771	150.590	150.049	1.850	2.011	1.570	1.697	Pologne.
11.583	4.509	21.749	20.333	828	768	840	838	Caucase.
18.128	7.167	7.807	4.629	102	75	224	183	Sibérie.
1.365	347	2.802	2.550	145	123	32	35	Asie Centrale.
807.938	**776.706**	**370.334**	**388.371**	**6.303**	**6.668**	**2.235**	**2.458**	**Dans toutes les villes.**
286.224	227.444	302.337	323.500	5.196	5.598	1.480	1.686	Russie d'Europe.
481.636	538.324	56.900	57.230	775	866	341	385	Pologne.
22.609	6.677	6.799	5.773	258	138	350	310	Caucase.
6.836	3.021	2.067	869	31	24	60	76	Sibérie.
10.633	1.240	2.231	999	43	42	4	1	Asie Centrale.
3.120	**96**	**1.232**	**368**	**5**	**2**	**1**	**1**	**En outre:**
1.712	56	454	329	—	2	—	—	Population russe recensée en Finlande.
330	—	514	—	1	—	—	—	Équipages de la flotte armée en l'étranger.
1.075	40	258	36	4	—	1	1	Colonies russes en Boukhara.
3	—	6	3	—	—	—	—	Sujets russes en Khiva.

XII. (*Продолженіе*). Распредѣленіе населенія по вѣроисповѣданіямъ.

Répartition de la population d'après les cultes.

Вѣроисповѣданія.	Менониты. Ménonites.		Англикане. Anglicains.		Лица ост. христіанск. исповѣданій. Autres cultes chrétiens.		Караимы. Caraïmes.		Іудеи. Israélites.		Магометане. Musulmans.		Буддисты и Ламаиты. Bouddhistes et lamaïtes.		Лица ост. нехристіанск. исповѣданій. Autres cultes non-chrétiens.		ИТОГО. TOTAL.		Cultes.
	М. H.	Ж. F.	М. H.	Ж. F.	М. H.	Ж. F.	М. H.	Ж. F.	М. H.	Ж. F.	М. H.	Ж. F.	М. H.	Ж. F.	М. H.	Ж. F.	М. H.	Ж. F.	
По Имперіи.	**33.598**	**32.966**	**2.042**	**2.141**	**2.371**	**1.581**	**6.372**	**6.522**	**2.547.144**	**2.668.661**	**7.383.293**	**6.523.679**	**240.739**	**193.124**	**144.983**	**140.338**	**62.477.348**	**63.162.673**	**Pour l'Empire.**
Европейская Россія	32.098	31.413	1.888	1.997	1.271	850	5.980	6.312	1.847.175	1.942.273	1.835.189	1.737.428	88.092	81.914	74.398	75.170	45.749.575	47.693.289	Russie d'Europe.
Привислинскія губерніи. . . .	360	398	91	103	535	451	166	59	642.212	678.888	4.699	204	116	1	96	9	4.712.090	4.690.163	Pologne.
Кавказъ.	832	848	38	32	493	236	116	88	31.272	25.511	1.711.496	1.494.728	7.867	7.056	9.419	8.149	4.886.713	4.402.651	Caucase.
Сибирь.	16	18	20	5	32	26	86	42	18.661	16.131	72.186	54.388	143.936	103.630	60.833	56.945	2.964.419	2.794.403	Sibérie.
Средняя Азія.	292	289	5	4	40	18	24	21	7.824	5.858	3.759.723	3.236.931	728	523	237	65	4.164.551	3.582.167	Asie Centrale.
Въ уѣздахъ.	**33.184**	**32.629**	**303**	**255**	**1.449**	**1.148**	**1.037**	**880**	**1.259.393**	**1.324.603**	**6.754.623**	**6.059.433**	**218.445**	**191.205**	**143.228**	**140.190**	**53.565.208**	**55.246.418**	**Dans tous les districts.**
Европейская Россія.	31.744	31.118	237	211	755	561	804	743	989.601	1.048.250	1.708.583	1.662.294	87.521	81.664	73.707	75 148	39.428.561	41.964.963	Russie d'Europe.
Привислинскія губерніи. . .	348	391	33	30	427	393	117	51	248.716	259.009	1.672	100	—	—	28	1	3.603.119	3.640.472	Pologne.
Кавказъ.	791	813	17	13	243	177	44	35	11.481	9.714	1.582.439	1.403.331	7.806	7.028	9.094	8.070	4.203.985	3.885.123	Caucase.
Сибирь.	12	18	12	1	19	14	57	33	9.144	7.428	66.024	51.356	122.520	102.004	60.325	56.929	2.690.062	2.582.993	Sibérie.
Средняя Азія.	289	289	4	—	5	3	15	18	451	202	3.395.905	2.942.352	598	509	74	42	3.639.481	3.172.867	Asie Centrale.
Въ городахъ.	**414**	**337**	**1.739**	**1.886**	**922**	**433**	**5.335**	**5.642**	**1.287.751**	**1.344.058**	**628.670**	**464.246**	**22.294**	**1.919**	**1.755**	**148**	**8.912.140**	**7.916.255**	**Dans toutes les villes.**
Европейская Россія.	354	295	1.651	1.786	516	289	5.176	5.569	857 574	894.023	126.606	75.134	571	250	691	22	6.321.014	5.728.326	Russie d'Europe.
Привислинскія губерніи . . .	12	7	58	73	108	58	49	8	393.496	419.879	3.027	104	116	1	68	8	1.108.971	1.049.691	Pologne.
Кавказъ.	41	35	21	19	250	59	72	53	19.791	15.797	129.057	91.397	61	28	325	79	682.728	517.528	Caucase.
Сибирь	4	—	8	4	13	12	29	9	9.517	8.703	6.162	3.032	21.416	1.626	508	16	274.357	211.410	Sibérie.
Средняя Азія.	3	—	1	4	35	15	9	3	7 373	5.656	363.818	294.579	130	14	163	23	525.070	409.300	Asie Centrale.
Сверхъ того:	—	—	3	—	—	—	2	—	1.088	216	3.326	1.933	21	—	3	—	35.350	5.311	**En outre:**
Русское населеніе, подлежащее переписи въ Финляндіи. . .	—	—	—	—	—	—	—	—	576	3	2	—	—	—	—	—	11.891	1.385	Population russe, recensée en Finlande.
Въ заграничномъ плаваніи на военныхъ судахъ. . . .	—	—	2	—	—	—	2	—	1	—	107	—	19	—	2	—	13.158	—	Équipages de la flotte armée en l'étranger.
Русскія поселенія въ Бухарѣ.	—	—	—	—	—	—	—	—	507	210	1.116	267	2	—	1	—	8.099	2.209	Colonies russes en Boukhara.
Русскіе подданные въ Хивѣ.	—	—	1	—	—	—	—	—	4	3	2.101	1.666	—	—	—	—	2.202	1.717	Sujets russes en Khiva.

XII. *(Продолженіе).* Распредѣленіе населенія по вѣроисповѣданіямъ.

Répartition de la population d'après les cultes.

Вѣроисповѣданія. / Губерніи.	Православные и единовѣрцы. Orthodoxes.		Старообрядцы и уклоняющіеся отъ православія. Schismatiques.		Армяно-Григоріане. Arméniens-Grégoriens.		Армяно-Католики. Arméniens-Catholiques.		Римско-Католики. Catholiques-romains.		Лютеране. Luthériens.		Реформаты. Réformés.		Баптисты. Baptistes.		Cultes. / Provinces.
	М. H.	Ж. F.	М. H.	Ж. F.	М. H.	Ж. F	М. H.	Ж. F.	М. H.	Ж. F.	М. H.	Ж. F.	М. H.	Ж. F.	М. H.	Ж. F	
Европейская Россія.	**37.310.642**	**39.034.075**	**807.639**	**947.221**	**25.897**	**21.987**	**1.288**	**947**	**2.175.353**	**2.166.577**	**1.488.869**	**1.590.407**	**38.845**	**38.476**	**14.951**	**16.242**	**Russie d'Europe.**
1. Архангельская	159.858	177.479	2.173	4.054	—	—	—	—	507	122	1.037	978	7	11	—	—	1. Arkhangel.
2. Астраханская	266.365	262.729	7.863	8.155	2.052	2.151	21	29	947	587	2.283	2.368	74	86	9	—	2. Astrakhan.
3. Бессарабская	822.767	778.232	14.068	14.464	1.087	1.178	158	88	12.061	7.764	27.382	26.152	309	275	62	60	3. Bessarabie.
4. Виленская	214.225	201.070	12.686	12.987	9	3	22	25	460.627	475.222	2.172	2.291	92	85	--	-	4. Vilna.
5. Витебская	413.443	412.158	40.636	42.386	11	8	12	12	175.623	181.686	23.117	23.537	73	31	57	73	5. Vitebsk.
6. Владимірская	671.470	802.051	16.070	22.037	2	1	—	1	1.190	305	382	388	22	10	—	—	6. Vladimir.
7. Вологодская	632.076	700.201	2.743	5.392	4	4	—	—	281	162	158	156	6	5	1	1	7. Vologda.
8. Волынская	1.066.891	1.039.630	4.088	4.194	21	9	6	3	147.897	150.213	81.357	82.633	455	442	5.029	5.346	8. Volhynie.
9. Воронежская	1.239.413	1.269.249	7.295	7.510	112	47	6	—	1.459	700	1.144	1.049	20	22	—	—	9. Voronège.
10. Вятская	1.307.705	1.479.157	44.964	53.091	4	—	1	—	454	336	214	213	8	8	—	-	10. Viatka.
11. Гродненская	478.889	440.457	396	108	17	9	15	18	191.434	195.085	6.441	6.110	70	64	2	—	11. Grodno.
12. Донского войска обл.	1.168.762	1.145.460	63.398	67.052	13.896	13.222	18	11	5.531	4.516	14.430	13.870	207	170	726	705	12. Pays du Don.
13. Екатеринославская	982.616	920.648	4.699	4.694	301	147	16	8	17.658	14.496	19.972	19.558	95	62	606	544	13. Ekatérinoslav.
14. Казанская	728.058	768.539	10.302	13.232	26	9	—	1	1.558	456	775	609	16	15	1	—	14. Kazan.
15. Калужская	480.859	604.775	17.521	25.077	2	—	14	13	1.604	423	434	408	34	15	—	1	15. Kalouga.
16. Кіевская	1.485.007	1.498.729	7.839	8.004	68	36	5	8	53.527	53.206	7.281	6.982	213	190	448	483	16. Kiev.
17. Ковенская	34.081	12.433	16.187	16.753	5	3	42	54	566.525	613.778	28.151	30.394	5.224	5.358	232	259	17. Kovna.
18. Костромская	604 010	740.093	17.082	22.636	1	3	—	1	658	179	343	294	7	13	—	—	18. Kostroma.
19. Курляндская	16.499	8.586	4.309	4.247	6	2	7	5	37.855	36.982	239.928	267.652	188	243	2.489	3.138	19. Kourlande.
20. Курская	1.150.198	1.190.045	10.138	11.099	32	9	5	1	2.237	994	707	643	12	19	2	—	20. Koursk.
21. Лифляндская	98.676	89.064	7.553	9.224	39	8	3	3	17.390	13.149	489.237	541.779	698	859	481	605	21. Livonie.
22. Минская	780.541	777.723	7.935	7.925	7	7	34	27	108.335	109.624	3.086	2.466	134	84	3	2	22. Minsk.
23. Могилевская	690.083	712.078	11.098	12.251	4	2	7	9	25.301	24.858	3.574	3.316	18	12	2	—	23. Moghilev.
24. Московская	1.139.289	1.132.856	44.682	55.143	1.188	452	18	7	11.497	6.173	10.701	10.736	1.088	1.130	—	—	24. Moscou.
въ т. ч. г. Москва	552.015	415.399	8.992	9.889	1.182	451	18	7	9.492	5.621	9.765	9.920	1.025	1.061	—	—	Moscou ville.
25. Нижегородская	684.528	764.859	38.973	49.664	33	14	1	—	1.005	481	620	526	10	9	—	—	25. Nijni Novgorod.
26. Новгородская	624.537	688.346	13.464	17.686	—	2	3	2	3.960	815	6.545	6.179	202	25	371	374	26. Novgorod.
27. Олонецкая	169.157	188.739	793	2.143	1	--	—	—	229	168	1.281	1.163	3	2	—	—	27. Olonets.
28. Оренбургская	572.557	602.315	23.670	26.314	18	1	2	---	1.762	1.035	1.603	1.420	51	40	6	10	28. Orenbourg.
29. Орловская	972.864	1.042.831	2.428	2.988	28	3	1	2	3.053	909	953	864	11	10	5	7	29. Orel.
30. Пензенская	666.821	723.038	8.787	10.447	4	1	1	—	794	367	536	377	28	34	1	—	30. Pensa.
31. Пермская	1.245,837	1.351.340	99.067	119.329	15	3	4	—	1.512	929	592	507	27	35	2	10	31. Perm.
32. Подольская	1.180.148	1.178.349	9.357	9.492	65	29	23	14	131.145	131.593	2.020	1.795	30	26	1	1	32. Podolie.
33. Полтавская	1.314.851	1.339.794	1.265	1.142	11	5	—	—	3.963	2.102	1.545	1.565	22	16	9	2	33. Poltava.
34. Псковская	500.815	541.901	18.784	21.691	1	—	12	12	3.266	2.258	12.731	13.264	14	6	16	25	34. Pscov.
35. Рязанская	830.415	945.863	7.644	8.899	5	—	1	—	1.678	249	437	280	6	9	3	3	35. Riazan.
36. Самарская	1.040.072	1.087.654	46.011	51.511	27	6	3	5	29.101	28.384	78.042	78.070	5.827	5.063	286	319	36. Samara.
37. С.-Петербургская	923.833	804.314	10.016	10.104	628	297	19	4	41.223	24.248	126.065	137.588	1.888	2.147	55	52	37. St.-Pétersbourg.
въ т. ч. г. С.-Петербургъ.	593.391	484.706	4.940	4.042	595	284	15	3	32.932	20.656	45.027	50.337	1.811	2.032	28	29	St.-Pétersbourg ville.
38. Саратовская	985.924	1.036.593	52.315	61.395	120	48	5	4	18.162	16.540	48.528	48.430	18.730	18.958	151	156	38. Saratov.
39. Симбирская	647.611	710.981	13.562	17.949	3	1	1	—	670	204	884	823	14	24	99	94	39. Simbirsk.
40. Смоленская	696.506	783.604	9.164	11.564	7	4	1	2	5.631	2.856	2.218	2.085	50	33	5	3	40. Smolensk.
41. Таврическая	559.752	509.804	6.971	6.753	4.279	3.215	669	537	17.327	12.066	21.729	20.925	117	124	51	58	41. Tauride.
42. Тамбовская	1.282.712	1.361.725	7.343	8.553	44	17	2	---	1.633	558	697	678	21	22	334	338	42. Tambov.
43. Тверская	784.693	961.997	6.359	9.292	10	6	2	1	1.305	462	1.523	1.396	29	26	1	—	43. Tver.
44. Тульская	661.937	750.376	847	1.004	4	1	—	—	847	377	497	469	5	7	—	—	44. Toula.
45. Уфимская	463.215	498.512	15.866	18.145	15	1	2	—	791	497	2.237	2.245	40	18	38	40	45. Oufa.
46. Харьковская	1.230.952	1.221.340	3.570	3.464	361	118	61	16	5.481	3.024	3.210	3.232	57	55	411	404	46. Kharkov.
47. Херсонская	1.123.860	1.067.219	13.923	14.131	1.307	905	59	19	53.140	42.087	29.229	27.328	2.507	2.503	2.719	2.696	47. Kherson.
въ т. ч. г. Одесса	124.316	101.553	795	570	950	570	30	12	15.248	8.971	4.936	3.841	217	284	68	68	Odessa ville.
48. Черниговская	1.038.997	1.090.927	19.218	24.397	13	—	3	3	2.780	2.388	2.084	1.990	9	2	2	4	48. Tchernigov.
49. Эстляндская	21.486	16.331	174	154	1	—	1	—	1.386	648	177.995	192.110	38	39	233	429	49. Esthonie.
50. Ярославская	454.781	601.881	2.343	7.295	3	—	2	2	1.353	316	756	516	39	34	2	-	50. Yaroslavl.

XII. (*Продолженіе*). Распредѣленіе населенія по вѣроисповѣданіямъ.

Répartition de la population d'après les cultes.

Вѣроисповѣданія. / Губерніи.	Менониты. Ménonites. М. H.	Ж. F.	Англикане. Anglicains. М. H.	Ж. F.	Лица ост. христіанск. исповѣданій. Autres cultes chrétiens. М. H.	Ж. F.	Караимы. Caraïmes. М. H.	Ж. F.	Іудеи. Israélites. М. H.	Ж. F.
Европейская Россія.	**32.098**	**31.413**	**1.888**	**1.997**	**1.271**	**850**	**5.980**	**6.312**	**1.847.175**	**1.942.273**
1. Архангельская	—	—	—	—	2	1	1	—	151	100
2. Астраханская	2	—	—	—	6	13	206	198	1.428	1.294
3. Бессарабская	8	10	3	1	6	9	47	45	112.662	115.866
4. Виленская	2	—	—	2	19	16	251	325	98.193	106.493
5. Витебская	—	—	5	5	15	14	26	23	83.212	92.417
6. Владимірская	—	—	79	57	—	1	5	2	710	494
7. Вологодская	—	—	1	—	2	1	4	4	221	182
8. Волынская	89	88	1	1	26	12	87	79	191.928	203.854
9. Воронежская	1	—	—	6	13	5	14	8	1.571	1.295
10. Вятская	—	—	—	1	11	2	12	12	431	449
11. Гродненская	—	—	3	2	29	22	6	4	135.473	145.016
12. Донского войска обл.	202	179	16	16	21	5	51	48	7.852	8.126
13. Екатеринославская	12.132	11.790	26	20	21	5	178	181	51.679	49.409
14. Казанская	1	—	1	6	3	1	11	12	933	602
15. Калужская	1	—	—	—	—	1	8	6	943	526
16. Кіевская	8	5	8	26	51	47	192	135	209.782	223.946
17. Ковенская	—	1	2	2	186	64	97	106	99.657	113.009
18. Костромская	—	—	2	4	14	12	4	6	479	374
19. Курляндская	4	1	16	21	70	86	1	1	24.300	26.770
20. Курская	1	1	1	1	14	5	2	6	2.386	1.969
21. Лифляндская	6	9	126	85	36	35	32	26	15.186	14.497
22. Минская	1	1	2	3	14	6	9	7	166.753	178.262
23. Могилевская	1	—	—	—	5	1	8	4	97.408	106.538
24. Московская	3	—	441	397	52	51	210	137	5.400	3.304
въ т. ч. г. Москва	2	—	415	366	34	42	204	128	4.908	3.071
25. Нижегородская	8	2	23	7	13	2	28	16	1.367	1.250
26. Новгородская	—	—	10	11	81	81	1	4	2.363	1.439
27. Олонецкая	—	—	—	—	—	2	—	—	201	202
28. Оренбургская	878	888	—	1	5	3	11	19	1.037	928
29. Орловская	8	5	4	8	1	1	29	20	3.516	2.787
30. Пензенская	4	2	4	5	10	—	11	15	339	197
31. Пермская	4	7	11	7	50	8	28	16	1.162	913
32. Подольская	2	1	3	4	12	9	11	13	179.612	191.000
33. Полтавская	3	3	—	2	52	2	137	70	54.073	56.871
34. Псковская	—	—	2	6	4	2	28	27	3.925	3.487
35. Рязанская	1	2	5	1	15	2	4	6	1.119	505
36. Самарская	2.308	2.308	1	3	85	88	16	12	1.363	1.250
37. С.-Петербургская	10	6	837	1.084	60	15	209	122	11.422	9.700
въ т. ч. г. С.-Петербургъ.	7	3	709	1.010	51	8	200	110	8.942	8.002
38. Саратовская	3	3	11	—	20	13	6	6	1.716	1.237
39. Симбирская	4	2	5	1	4	3	11	7	341	255
40. Смоленская	1	1	3	6	30	20	25	16	6.186	4.958
41. Таврическая	12.870	12.638	77	33	36	33	2.835	3.331	31.499	29.253
42. Тамбовская	25	42	2	6	7	—	12	14	1.324	921
43. Тверская	4	3	8	11	6	4	4	8	799	663
44. Тульская	—	—	1	9	5	4	2	5	1.606	1.262
45. Уфимская	161	147	—	—	17	6	5	6	398	324
46. Харьковская	602	612	10	14	13	10	128	127	7.589	6.075
47. Херсонская	2.734	2.652	80	83	64	55	954	1.054	168.425	171.485
въ г. ч. г. Одесса	4	1	72	80	19	12	499	550	68.619	70.316
48. Черниговская	4	4	2	4	1	1	8	17	55.053	59.399
49. Эстляндская	1	—	52	29	60	69	2	—	920	483
50. Ярославская	1	—	4	6	4	2	13	6	1.082	637

Магометане. Musulmans. М. H.	Ж. F.	Буддисты и Ламаиты. Bouddhistes et lamaïtes. М. H.	Ж. F.	Лица ост. нехристіанск. исповѣданій. Autres cultes non-chrétiens. М. H.	Ж. F.	ИТОГО. TOTAL. М. H.	Ж. F.	Cultes. / Provinces.
1.835.189	**1.737.428**	**88.092**	**81.914**	**74.398**	**75.170**	**45.749.575**	**47.693.289**	**Russie d'Europe.**
48	7	—	—	—	—	163.784	182.752	1. Arkhangel.
161.006	146.233	70.946	66.034	245	212	513.453	490.089	2. Astrakhan.
597	20	—	—	22	9	991.239	944.173	3. Bessarabie.
2.572	1.803	—	1	10	4	790.880	800.327	4. Vilna.
647	14	—	—	5	—	736.882	752.364	5. Vitebsk.
381	32	—	—	1	—	690.312	825.379	6. Vladimir.
163	13	—	—	4	—	635.664	706.121	7. Vologda.
4.703	174	3	—	222	1	1.502.803	1.486.679	8. Volhynie.
294	17	—	—	3	—	1.251.345	1.279.908	9. Voronège.
67.187	65.664	1	—	5.367	5.539	1.426.359	1.604.472	10. Viatka.
3.054	677	—	—	4	4	815.833	787.576	11. Grodno.
2.528	949	16.588	15.526	88	63	1.294.320	1.269.918	12. Pays du Don.
1.700	390	2	5	14	2	1.091.715	1.021.959	13. Ekatèrinoslav.
311.568	321.456	—	—	6.135	6.339	1.059.388	1.111.277	14. Kazan.
145	25	—	—	8	—	501.573	631.270	15. Kalouga.
2.790	141	5	1	64	2	1.767.288	1.791.941	16. Kiev.
1.623	297	—	—	39	2	752.051	792.513	17. Kovna.
501	297	—	—	2	—	623.103	763.912	18. Kostroma.
562	34	5	13	13	1	326.252	347.782	19. Kourlande.
454	29	—	—	1	1	1.166.190	1.204.822	20. Koursk.
506	30	—	—	23	—	629.992	669.373	21. Livonie.
2.582	2.037	—	—	9	2	1.069.445	1.078.176	22. Minsk.
179	5	—	—	2	—	827.690	859.074	23. Moghilev.
4.678	927	11	—	9	1	1.219.267	1.211.314	24. Moscou.
3.784	784	11	—	5	—	591.852	446.739	Moscou ville.
17.855	23.477	—	—	3	—	744.467	840.307	25. Nijni Novgorod.
357	156	—	—	7	1	651.901	715.121	26. Novgorod.
53	19	—	—	—	—	171.718	192.438	27. Olonets.
192.149	173.394	7	3	15	3	793.771	806.374	28. Orenbourg.
389	36	5	—	32	—	983.327	1.050.471	29. Orel.
26.707	31.937	—	—	7	—	704.054	766.420	30. Pensa.
81.276	70.219	8	2	10.529	10.853	1.440.124	1.554.178	31. Perm.
3.427	33	—	—	84	—	1.505.940	1.512.359	32. Podolie.
602	38	—	—	6	—	1.376.539	1.401.612	33. Poltava.
31	6	—	—	3	—	539.632	582.685	34. Pscov.
2.223	2.818	—	—	3	—	843.559	958.637	35. Riazan.
145.870	142.785	1	1	2.425	2.439	1.351.438	1.399.898	36. Samara.
4.699	1.303	74	1	10	—	1.121.048	990.985	37. St.-Pétersbourg.
3.896	1.030	74	1	9	—	692.667	572.253	St.-Pétersbourg ville.
48.177	47.824	420	311	16	7	1.174.304	1.231.525	38. Saratov.
65.515	68.401	—	—	185	194	728.909	798.939	39. Simbirsk.
283	11	—	—	6	—	720.116	805.163	40. Smolensk.
104.584	86.216	—	—	8	—	762.804	684.986	41. Tauride.
7.564	9.430	—	3	3	—	1.301.723	1.382.307	42. Tambov.
477	46	—	—	—	—	795.220	973.915	43. Tver.
150	28	—		9	4	665.910	753.546	44. Toula.
558.295	537.411	—	2	48.721	49.487	1.089.801	1.106.841	45. Oufa.
1.296	66	1	—	17	—	1.253.759	1.238.557	46. Kharkov.
1.964	403	13	11	3	—	1.400.981	1.332.631	47. Kherson.
1.015	195	2	—	2	—	216.792	187.023	Odessa ville.
506	22	—	—	16	—	1.118.696	1.179.158	48. Tchernigov.
60	15	—	—	—	—	202.409	210.307	49. Esthonie.
212	63	2	—	—	—	460.597	610.758	50. Yaroslavl.

XII. *(Продолженіе)*. Распредѣленіе населенія по вѣроисповѣданіямъ.

Répartition de la population d'après les cultes.

Вѣроисповѣданія. / Губерніи.	Православные и единовѣрцы. Orthodoxes. М. Н.	Ж. F.	Старообрядцы и уклоняющіеся отъ православія. Schismatiques. М. Н.	Ж. F.	Армяно-Григоріане. Arméniens-Grégoriens. М. Н.	Ж. F.	Армяно-Католики. Arméniens-Catholiques. М. Н.	Ж. F.	Римско-Католики. Catholiques-romains. М. Н.	Ж. F.	Лютеране. Luthériens. М. Н.	Ж. F.	Реформаты. Réformés. М. Н.	Ж. F.	Баптисты. Baptistes. М. Н.	Ж. F.	Cultes. / Provinces.
Привислинскія губ.	**405.414**	**202.177**	**6.166**	**3.257**	**157**	**64**	**198**	**219**	**3.439.854**	**3.592.095**	**207.490**	**207.279**	**2.625**	**2.877**	**1.911**	**2.082**	**Pologne.**
51. Варшавская	88.449	15.228	878	186	93	32	23	38	669.243	711.938	44.860	43.452	799	925	248	259	51. Varsovie.
въ т. ч. г. Варшава	45.681	10.631	414	99	84	30	11	17	179.401	207.019	9.730	9.430	477	544	23	22	Varsovie ville.
52. Калишская	7.339	1.508	163	2	2	—	15	8	341.395	355.719	30.492	31.486	99	134	156	149	52. Kalich.
53. Кѣлецкая	7.706	1.596	53	10	4	3	13	24	323.777	342.792	1.378	1.151	63	78	1	—	53. Kelsty.
54. Ломжинская	28.791	2.820	632	37	4	1	14	22	220.761	226.103	4.999	3.350	39	38	4	83	54. Lomja.
55. Люблинская	138.369	109.692	389	13	11	8	30	22	360.122	366.830	14.605	12.325	36	43	676	672	55. Lioubline.
56. Петроковская	17.872	4.379	96	10	20	5	40	34	502.826	520.374	64.451	66.947	1.356	1.412	478	543	56. Pétrokov.
57. Плоцкая	15.696	1.706	638	3	8	8	23	27	216.247	230.247	17.732	18.772	27	39	304	337	57. Plotsk.
58. Радомская	10.835	1.740	103	1	1	—	12	8	336.256	344.621	4.537	4.406	7	11	1	—	58. Radome.
59. Сувалкская	24.336	8.718	3.068	2.988	4	4	10	19	213.012	233.178	17.947	19.212	188	174	—	1	59. Souvalki.
60. Сѣдлецкая	66.021	54.790	146	7	10	3	18	17	256.215	260.293	6.489	6.178	11	23	43	38	60. Sédlets.
Кавказъ.	**2.378.725**	**2.210.560**	**67.500**	**68.127**	**595.454**	**530.341**	**18.485**	**17.629**	**34.192**	**11.186**	**28.548**	**26.106**	**1.086**	**906**	**1.190**	**1.148**	**Caucase.**
61. Бакинская	32.164	23.926	11.075	10.837	31.403	21.160	96	109	1.574	644	1.911	1.869	102	88	313	350	61. Bacou.
62. Дагестанская обл.	10.996	5.341	184	114	955	668	24	5	2.079	137	185	100	3	—	1	1	62. Daghestan.
63. Елисаветпольская	7.150	3.279	4.907	4.600	155.257	143.428	68	37	685	183	1.605	1.616	6	9	382	329	63. Elisavetpol.
64. Карсская обл.	31.115	18.180	6.069	6.351	37.726	33.397	1.065	779	4.286	87	854	323	15	8	7	1	64. Kars.
65. Кубанская обл.	884.028	863.291	12.363	12.580	7.997	6.653	104	39	4.413	3.121	8.559	8.182	425	409	33	43	65. Kouban.
66. Кутаисская	462.243	438.687	156	92	11.610	7.370	2.631	2.894	3.065	1.195	999	676	15	13	2	10	66. Koutaiss.
67. Ставропольская	401.884	394.006	5.317	5.103	2.838	2.517	4	5	1.313	718	4.039	3.804	268	245	248	248	67. Stavropol.
68. Терская обл.	190.536	178.175	16.908	17.846	7.674	6.798	39	33	4.559	1.086	4.863	4.494	129	102	18	14	68. Tersk.
69. Тифлисская	319.930	264.891	8.156	8.053	113.399	96.762	10.363	9.853	8.630	2.914	4.221	4.257	44	31	142	122	69. Tiflis.
70. Черноморская	26.085	16.980	53	36	3.506	2.635	58	24	1.485	944	835	580	70	1	1	—	70. Tchernomorsk.
71. Эриванская	12.594	3.804	2.312	2.515	223.089	208.953	4.033	3.851	2.103	157	477	205	9	—	43	30	71. Erivan.
Сибирь.	**2.516.902**	**2.423.477**	**115.992**	**123.650**	**467**	**36**	**33**	**11**	**24.964**	**10.188**	**9.874**	**5.498**	**133**	**99**	**284**	**259**	**Sibérie.**
72. Амурская обл.	50.726	40.895	7.345	6.963	11	3	—	—	313	110	158	47	4	1	260	242	72. Amour.
73. Енисейская	278.340	256.231	5.996	6.081	32	3	4	—	4.698	1.644	2.449	1.422	14	8	10	9	73 Enissey.
74. Забайкальская обл.	226.714	216.295	17.926	18.697	50	4	10	3	1.409	460	571	95	2	1	—	—	74. Transbaikal.
75. Иркутская	226.944	201.357	1.138	853	162	14	4	4	3.169	1.055	601	223	5	—	1	—	75. Irkoutsk.
76. Приморская обл.	89.596	50.721	1.045	667	38	2	1	1	3.378	312	811	227	14	7	1	—	76. Primorskaia.
77. Островъ Сахалинъ	14.348	5.186	159	55	110	7	6	—	1.389	450	392	100	1	—	—	—	77. Sachaline.
78. Тобольская	626.413	648.597	33.885	38.715	30	1	2	2	4.618	2.723	3.444	2.675	2	5	12	8	78. Tobolsk.
79. Томская	867.579	875.872	47.804	51.251	21	2	3	1	5.618	3.355	1.303	642	90	76	—	—	79. Tomsk.
80. Якутская обл.	136.242	128.323	694	368	13	—	3	—	372	79	145	67	1	1	—	--	80. Iakoutsk.
Средняя Азія.	**343.056**	**298.576**	**31.726**	**33.318**	**3.617**	**1.221**	**24**	**6**	**11.998**	**1.587**	**5.033**	**3.549**	**188**	**165**	**36**	**36**	**Asie Centrale.**
81. Акмолинская обл.	118.460	113.941	1.213	1.205	3	2	—	—	1.019	721	2.677	2.468	80	62	26	31	81. Akmolinsk.
82. Закаспійская обл.	23.770	10.285	319	178	3.083	1.151	13	2	4.529	238	670	385	15	13	—	—	82. Transcaspienne.
83. Самаркандская обл.	9.327	4.473	219	91	325	36	3	2	1.532	132	330	103	11	10	9	5	83. Samarkand.
84. Семипалатинская обл.	34.441	33.179	829	666	2	—	—	—	158	86	61	30	1	—	—	—	84. Sémipalatinsk.
85. Семирѣченская обл.	51.083	45.658	136	55	8	1	1	—	153	73	40	18	2	1	—	—	85. Sémirétchensk.
86. Сыръ-Дарьинская обл.	25.162	17.104	1.530	1.325	34	11	3	—	2.762	194	794	415	72	73	1	—	86. Syr-Daria.
87. Тургайская обл.	19.176	18.017	95	75	1	—	—	—	106	15	30	25	--	—	—	—	87. Tourgai.
88. Уральская обл.	54.297	53.290	27.332	29.723	8	4	—	2	220	57	103	63	2	3	—	--	88. Ouralsk.
89. Ферганская обл.	7.340	2.629	53	—	153	16	4	—	1.519	71	328	42	5	3	—	—	89. Ferghane.

XII. (*Продолженіе*). Распредѣленіе населенія по вѣроисповѣданіямъ.

Répartition de la population d'après les cultes.

Вѣроисповѣданія. / Губерніи.	Менониты. Ménonites. М. Н.	Ж. F.	Англикане. Anglicains. М. Н.	Ж. F.	Лица ост. христіанск. исповѣданій. Autres cultes chrétiens. М. Н.	Ж. F.	Караимы. Caraïmes. М. Н.	Ж. F.	Іудеи. Israélites. М. Н.	Ж. F.	Магометане. Musulmans. М. Н.	Ж. F.	Буддисты и Ламаиты. Bouddhistes et lamaïtes. М. Н.	Ж. F.	Лица ост. нехристіанск. исповѣданій. Autres cultes non-chrètiens. М. Н.	Ж. F.	ИТОГО. TOTAL. М. Н.	Ж. F.	Cultes. / Provinces.
Привислинскія губ.	**360**	**398**	**91**	**103**	**535**	**451**	**166**	**59**	**642.212**	**678.888**	**4.699**	**204**	**116**	**1**	**96**	**9**	**4.712.090**	**4.690.163**	**Pologne.**
51. Варшавская	306	331	66	79	363	376	119	49	170.974	180.968	1.499	54	—	—	28	4	977.948	953.919	51. Varsovie.
въ т. ч. г. Варшава.	2	1	37	57	30	29	16	5	105.511	113.617	705	51	—	—	15	3	342.137	341.555	Varsovie ville.
52. Калишская	2	—	—	—	3	2	2	6	34.563	37.094	213	1	21	—	23	—	414.488	426.109	52. Kalich.
53. Кѣлецкая	—	—	—	1	—	—	26	—	40.595	42.626	83	13	—	—	1	1	373.700	388.295	53. Keltsy.
54. Ломжинская	3	1	6	3	—	—	3	—	44.760	46.634	466	13	—	—	5	—	300.487	279.105	54. Lomja.
55. Люблинская	6	9	1	1	67	4	—	—	75.147	81.074	456	8	46	—	—	—	589.961	570.701	55. Lioubline.
56. Петроковская	11	10	17	11	56	41	6	1	109.533	113.025	301	10	15	1	18	2	697.096	706.805	56. Pétrokov.
57. Плоцкая	29	45	—	4	15	2	2	—	24.668	26.786	261	5	2	—	—	—	275.652	277.981	57. Plotsk.
58. Радомская	3	2	—	1	4	2	6	2	54.633	57.690	51	14	—	—	—	—	406.449	408.498	58. Radome.
59. Сувалкская	—	—	1	—	8	10	2	—	28.489	30.706	726	60	32	—	20	—	287.843	295.070	59. Souvalki.
60. Сѣдлецкая	—	—	—	3	19	14	—	1	58.850	62.285	643	26	—	—	1	2	388.466	383.680	60. Sédlets.
Кавказъ.	**832**	**848**	**38**	**32**	**493**	**236**	**116**	**88**	**31.272**	**25.511**	**1.711.496**	**1.494.728**	**7.867**	**7.056**	**9.419**	**8.149**	**4.886.713**	**4.402.651**	**Caucase.**
61. Бакинская	1	1	4	3	42	31	3	5	6.599	6.154	372.770	303.473	5	—	3	1	458.065	368.651	61. Bacou.
62. Дагестанская обл.	—	—	—	3	—	—	—	—	5.367	4.689	263.475	276.815	3	—	7	2	283.279	287.875	62. Daghestan.
63. Елисаветпольская	1	—	5	6	1	2	—	1	1.013	1.017	308.927	243.895	1	1	4	—	480.012	398.403	63. Elisavetpol.
64. Карсская обл.	—	—	—	—	9	—	—	—	1.114	90	76.521	69.331	—	—	1.790	1.536	160.571	130.083	64. Kars.
65. Кубанская обл.	567	580	—	—	10	4	42	49	1.084	1.021	53.199	49.721	194	161	5	4	973.023	945.858	65. Kouban.
66. Кутаисская	5	2	12	6	3	3	29	17	4.674	4.190	64.043	53.577	16	5	1	—	549.504	508.737	66. Koutaiss.
67. Ставропольская	157	154	1	—	8	12	—	—	798	627	22.283	16.290	5.409	4.989	12	4	444.579	428.722	67. Stavropol.
68. Терская обл.	95	103	4	2	6	1	5	1	3.652	2.924	254.785	234.889	2.235	1.894	60	6	485.568	448.368	68. Tersk.
69. Тифлисская	2	3	2	7	183	10	10	5	5.642	4.068	104.500	84.528	3	2	220	79	575.447	475.585	69. Tiflis.
70. Черноморская	—	2	4	2	5	—	18	6	567	461	2.072	1.031	—	—	17	—	34.776	22.702	70. Tchernomorskaia.
71. Эриванская	4	3	6	3	226	173	9	4	762	270	188.921	161.178	1	4	7.300	6.517	441.889	387.667	71. Erivan.
Сибирь.	**16**	**18**	**20**	**5**	**32**	**26**	**86**	**42**	**18.661**	**16.131**	**72.186**	**54.388**	**143.936**	**103.630**	**60.833**	**56.945**	**2.964.419**	**2.794.403**	**Sibérie.**
72. Амурская обл.	—	—	—	—	1	—	2	—	229	163	545	120	6.518	1.899	2.157	1.594	68.269	52.037	72. Amour.
73. Енисейская.	2	—	7	3	2	10	25	8	3.204	2.963	3.221	1.806	25	3	939	1.002	298.968	271.193	73. Enissey.
74. Забайкальская обл.	—	—	—	—	10	2	4	1	4.164	3.809	2.364	818	87.233	86.994	2.086	2.315	342.543	329.494	74. Transbaikal.
75. Иркутская	2	2	4	1	—	—	1	2	3.970	3.508	5.043	2.556	5.970	5.639	27.065	24.974	274.079	240.188	75. Irkoutsk.
76. Приморская обл.	1	—	4	—	6	—	1	—	1.440	150	1.185	83	43.716	9.076	10.824	10.029	152.061	71.275	76. Primorskaia.
77. Островъ Сахалинъ	—	—	1	—	—	—	—	—	69	47	1.633	210	432	12	1.932	1.574	20.472	7.641	77. Sakhaline.
78. Тобольская	2	8	3	1	6	7	16	10	1.234	1.229	34.464	30.416	2	1	2.365	2.147	706.498	726.545	78. Tobolsk.
79. Томская	9	8	1	—	7	7	29	19	3.946	3.953	22.449	17.752	37	6	13.036	12.803	961.932	965.747	79. Tomsk.
80. Якутская обл.	—	—	—	—	—	—	8	2	405	309	1.282	627	3	—	429	507	139.597	130.283	80. Iakoutsk.
Средняя Азія.	**292**	**289**	**5**	**4**	**40**	**18**	**24**	**21**	**7.824**	**5.858**	**3.759.723**	**3.236.931**	**728**	**523**	**237**	**65**	**4.164.551**	**3.582.167**	**Asie Centrale.**
81. Акмолинская обл.	1	2	—	1	6	3	1	6	830	825	230.616	208.367	5	8	25	4	354.962	327.646	81. Akmolinsk.
82. Закаспійская обл.	—	—	—	—	12	1	2	1	738	252	179.485	157.341	2	2	—	—	212.638	169.849	82. Transcaspienne.
83. Самаркандская обл.	—	—	1	—	5	1	4	3	2.429	2.065	458.219	380.642	17	14	12	1	472.443	387.578	83. Samarkand.
84. Семипалатинская обл.	—	—	—	—	1	2	2	1	162	146	329.296	285.477	25	11	10	4	364.988	319.602	84. Sémipalatinsk.
85. Семирѣченская обл.	5	3	—	—	—	—	3	3	171	139	477.587	412.683	20	11	6	3	529.215	458.648	85. Sémiretchensk.
86. Сыръ-Дарьинская обл.	285	281	—	3	15	10	2	1	1.694	1.172	770.949	654.364	29	10	79	24	803.411	674.987	86. Syr-Daria.
87. Тургайская обл.	—	—	—	—	—	—	1	—	36	22	218.549	197.257	9	2	—	—	238.003	215.413	87. Tourgai.
88. Уральская обл.	1	3	4	—	1	—	7	6	111	108	253.350	225.415	505	455	31	20	335.972	309.149	88. Ouralsk.
89. Ферганская обл.	—	—	—	—	—	1	2	—	1.653	1.129	841.672	715.385	116	10	74	9	852.919	719.295	89. Ferghane.

XII. *(Продолженіе)*. Распредѣленіе населенія по вѣроисповѣданіямъ въ городахъ.

Répartition de la population d'après les cultes dans les villes.

Вѣроисповѣданія. / Губерніи.	Православные и единовѣрцы. Orthodoxes.		Старообрядцы и уклоняющіеся отъ православія. Schismatiques.		Армяно-Григоріане. Arméniens-Grégoriens.		Армяно-Католики. Arméniens-Catholiques.	
	М. H.	Ж. F.	М. H.	Ж. F.	М. H.	Ж. F.	М. H.	Ж. F.
Европейская Россія.	**4.632.553**	**4.088.928**	**83.807**	**90.456**	**15.400**	**12.750**	**878**	**596**
1. Архангельская.	15.939	16.536	74	193	—	—	—	—
2. Астраханская.	52.228	50.946	1.044	1.159	1.924	2.083	13	25
3. Бессарабская.	84.920	77.257	5.107	5.434	671	780	38	6
4. Виленская.	24.874	11.694	1.185	1.097	9	3	4	2
5. Витебская.	37.237	26.648	3.614	3.709	11	8	4	3
6. Владимірская.	95.173	90.697	706	873	1	1	—	1
7. Вологодская.	30.986	30.956	14	16	4	4	—	—
8. Волынская.	54.941	31.818	926	874	14	7	4	1
9. Воронежская.	82.157	82.543	73	54	74	25	3	—
10. Вятская.	46.644	44.473	743	739	3	—	1	—
11. Гродненская.	37.942	15.802	149	38	6	2	1	1
12. Донского войска обл.	142.731	137.035	2.267	2.247	5.811	5.552	12	7
13. Екатеринославская.	87.839	79.424	254	167	130	95	7	1
14. Казанская.	71.407	69.591	2.138	2.781	23	9	—	1
15. Калужская.	44.067	41.667	2.794	3.612	1	—	—	—
16. Кіевская.	148.229	127.505	2.488	2.468	58	33	3	—
17. Ковенская.	20.844	4.254	1.257	1.297	4	2	1	3
18. Костромская.	44.617	46.967	147	288	—	3	—	1
19. Курляндская.	10.330	4.057	764	790	1	—	5	3
20. Курская.	106.370	107.550	395	539	25	4	1	—
21. Лифляндская.	32.372	21.801	4.434	5.704	38	8	3	2
22. Минская.	37.598	26.012	475	297	6	7	5	6
23. Могилевская.	32.629	27.784	1.030	931	-	—	1	1
24. Московская.	600.826	459.298	9.570	10.543	1.183	451	18	7
въ т. ч. г. Москва.	—	—	—	—	—	—	—	—
25. Нижегородская.	69.847	65.851	811	1.177	15	5	1	—
26. Новгородская.	39.203	40.664	283	268	—	2	—	1
27. Олонецкая.	11.704	12.424	31	37	1	—	—	—
28. Оренбургская.	57.125	57.956	1.403	1.465	13	1	1	—
29. Орловская.	119.154	114.592	251	202	28	3	1	—
30. Пензенская.	66.579	70.474	135	77	2	1	1	—
31. Пермская.	85.182	82.336	1.554	1.498	7	1	2	—
32. Подольская.	53.443	41.385	2.388	2.304	18	6	20	4
33. Полтавская.	94.011	93.155	451	369	8	2	—	—
34. Псковская.	29.945	30.506	392	401	1	—	—	-
35. Рязанская.	83.181	78.200	1.719	1.810	4	—	1	—
36. Самарская.	68.682	69.509	4.259	4.790	25	5	—	—
37. С.-Петербургская.	673.017	530.310	5.463	4.198	623	297	15	3
въ т. ч. г. С.-Петербургъ.	—	—	—	—	—	—	—	—
38. Саратовская.	133.277	134.141	8.630	10.238	116	36	4	4
39. Симбирская.	49.182	51.321	811	1.048	3	1	1	—
40. Смоленская.	55.528	50.987	439	228	7	2	—	—
41. Таврическая.	99.015	81.238	819	790	2.902	2.308	587	479
42. Тамбовская.	110.468	109.169	862	929	40	14	2	—
43. Тверская.	71.777	73.296	2.654	3.292	5	5	2	1
44. Тульская.	87.333	79.378	465	505	3	1	—	—
45. Уфимская.	42.647	45.470	1.521	1.638	8	1	1	—
46. Харьковская.	175.582	167.495	474	367	299	102	56	13
47. Херсонская.	260.653	229.573	3.248	2.996	1.268	880	56	16
въ т. ч. г. Одесса.	—	—	—	—	—	—	—	—
48. Черниговская.	72.351	74.067	2.676	3.192	3	—	-	2
49. Эстляндская.	8.556	4.324	41	12	1	—	1	—
50. Ярославская.	72.211	68.792	379	775	3	—	2	2

Римско-Католики. Catholiques-romains.		Лютеране. Luthériens.		Реформаты. Réformés.		Баптисты. Baptistes.		Cultes. / Provinces.
М. H.	Ж. F.	М. H.	Ж. F.	М. H.	Ж. F.	М. H.	Ж. F.	
286.224	**227.444**	**302.337**	**323.500**	**5.196**	**5.598**	**1.480**	**1.686**	**Russie d'Europe.**
439	92	204	256	4	10	—	—	1. Arkhangel.
751	491	579	692	24	41	—	—	2. Astrakhan.
5.047	2.197	1.092	643	28	15	7	—	3. Bessarabie.
30.963	36.337	1.302	1.385	61	73	-	—	4. Vilna.
11.911	12.593	3.029	2.582	63	16	1	3	5. Vitebsk.
1.064	209	226	244	15	6	—	—	6. Vladimir.
197	123	100	104	3	4	1	1	7. Vologda.
9.996	11.203	965	1.027	5	9	2	2	8. Volhynie.
1.032	472	416	346	7	15	—	—	9. Voronège.
233	219	83	86	8	7	—	—	10. Viatka.
21.650	23.731	2.321	2.398	23	20	—	—	11. Grodno.
2.074	1.440	1.067	961	34	42	25	17	12. Pays du Don.
3.584	1.804	1.152	933	11	4	2	3	13. Ekatérinoslav.
1.473	403	690	527	13	13	1	—	14. Kazan.
1.377	265	161	167	7	1	-	—	15. Kalouga.
13.313	12.323	2.624	2.325	134	122	21	31	16. Kiev.
22.030	24.808	2.203	2.346	54	9	55	44	17. Kovna.
579	115	126	99	4	7	-	-	18. Kostroma.
9.453	8.002	40.647	45.069	114	165	674	789	19. Kourlande.
1.621	472	362	368	5	5	—	—	20. Koursk.
16.031	12.286	122.753	136.140	646	808	399	502	21. Livonie.
10.786	12.040	928	670	54	35	1	2	22. Minsk.
3.433	2.960	459	365	6	5	—	—	23. Moghilev.
10.223	5.761	9.915	10.050	1.047	1.084	—	—	24. Moscou.
—	—	—	—	—	—	—	—	Moscou ville.
750	300	412	377	5	7	-	—	25. Nijni Novgorod.
1.542	326	594	458	10	1	12	4	26. Novgorod.
155	118	284	359	2	2	—	—	27. Olonets.
893	334	421	350	19	10	—	—	28. Orenbourg.
2.655	606	544	509	8	5	1	—	29. Orel.
617	236	346	221	12	16	1	—	30. Pensa.
1.012	520	371	328	20	26	—	6	31. Perm.
8.236	8.775	332	216	8	10	—	—	32. Podolie.
2.524	849	536	607	20	11	—	—	33. Poltava.
1.822	1.006	1.907	1.820	10	5	6	5	34. Pscov.
1.531	177	234	157	4	4	3	3	35. Riazan.
925	536	660	572	17	17	5	10	36. Samara.
37.936	22.331	55.405	59.908	1.853	2.101	36	35	37. St.-Pétersbourg.
—	—	—	—	—	—	—	—	St.-Pétersbourg ville.
2.861	1.658	5.231	5.246	426	389	14	10	38. Saratov.
573	139	206	143	2	4	15	11	39. Simbirsk.
3.884	1.219	499	488	7	7	1	—	40. Smolensk.
6.944	2.411	2.323	1.562	33	50	5	1	41. Tauride.
1.362	378	403	392	9	9	13	12	42. Tambov.
1.066	270	365	311	14	11	—	—	43. Tver.
653	239	266	258	2	3	—	—	44. Toula.
363	284	216	245	18	3	—	—	45. Oufa.
3.901	1.670	1.477	1.519	44	42	43	57	46. Kharkov.
21.459	11.383	6.575	4.778	245	314	103	91	47. Kherson.
—	—	—	—	—	—	—	—	Odessa ville.
893	630	220	182	5	2	2	1	48. Tchernigov.
1.158	466	28.596	32.409	18	21	29	46	49. Esthonie.
1.249	237	510	302	15	12	2	—	50. Yaroslavl.

XII. (*Продолженіе*). Распредѣленіе населенія по вѣроисповѣданіямъ въ городахъ.

Répartition de la population d'après les cultes dans les villes.

Вѣроисповѣданія. / Губерніи.	Менониты. Ménonites. М. H.	Ж. F.	Англикане. Anglicains. М. H.	Ж. F.	Лица ост. христіанск. исповѣданій. Autres cultes chrétiens. М. H.	Ж. F.	Караимы. Caraïmes. М. H.	Ж. F.	Іудеи. Israélites. М. H.	Ж. F	Магометане. Musulmans. М. H.	Ж. F.	Буддисты и Ламаиты. Bouddhistes et lamaïtes. М. H.	Ж. F.	Лица ост. нехристіанск. исповѣданій. Autres cultes non-chrétiens. М. H.	Ж. F.	ИТОГО. TOTAL. М. H.	Ж. F	Cultes. / Provinces.
Европейская Россія.	354	295	1.651	1.786	516	289	5.176	5.569	857.574	894.023	126.606	75.134	571	250	691	22	6.321.014	5.728.326	**Russie d'Europe.**
1. Архангельская	—	—	—	—	2	—	1	—	149	99	39	7	—	—	—	—	16.851	17.193	1. Arkhangel.
2. Астраханская	1	—	—	—	2	—	1	1	1.156	1.032	10.324	7.617	232	123	11	2	68.290	64.212	2. Astrakhan.
3. Бессарабская	—	1	2	1	5	6	23	25	53.932	55.723	360	12	—	—	—	—	151.232	142.100	3. Bessarabie.
4. Виленская	2	—	—	—	7	6	228	304	41.683	45.632	911	236	—	—	8	1	101.237	96.770	4. Vilna.
5. Витебская	—	—	1	2	4	2	24	21	53.313	60.524	579	13	—	—	4	—	109.795	106.124	5. Vitebsk.
6. Владимірская	—	—	21	11	—	—	5	2	675	462	203	23	—	—	—	—	98.089	92.529	6. Vladimir.
7. Вологодская	—	—	—	—	1	—	4	4	189	171	88	12	—	—	—	—	31.587	31.395	7. Vologda.
8. Волынская	—	2	1	1	5	—	10	18	57.587	61.659	2.555	46	—	—	169	—	127.180	106.667	8. Volhynie.
9. Воронежская	—	—	—	6	6	3	11	5	1.211	1.066	100	5	—	—	2	—	85.092	84.540	9. Voronège.
10. Вятская	—	—	—	—	4	1	—	—	230	268	1.291	591	—	—	18	—	49.258	46.384	10. Viatka.
11. Гродненская	—	—	3	2	8	13	4	1	71.546	76.924	1.666	334	—	—	2	4	135.321	119.270	11. Grodno.
12. Донского войска обл.	4	9	13	15	2	—	40	42	7.475	7.733	1.360	467	150	55	6	—	163.071	155.622	12. Pays du Don.
13. Екатеринославская	119	89	10	6	4	1	142	160	32.671	31.353	984	55	—	1	—	—	126.909	114.096	13. Ekatèrinoslav.
14. Казанская	1	—	—	6	1	—	11	10	899	579	20.087	14.867	—	—	56	1	96.800	88.788	14. Kazan.
15. Калужская	—	—	—	—	—	—	7	4	701	323	111	25	—	—	5	—	49.231	46.064	15. Kalouga.
16. Кіевская	1	1	7	25	27	16	176	122	70.829	74.079	2.166	78	5	—	42	2	240.123	219.130	16. Kiev.
17. Ковенская	—	—	—	—	126	—	32	38	29.422	32.773	1.321	186	—	—	34	1	77.383	65.761	17. Kovna.
18. Костромская	—	—	—	—	5	9	2	2	428	334	342	288	—	—	2	—	46.252	48.113	18. Kostroma.
19. Курляндская	2	—	13	18	44	57	—	—	15.838	18.422	470	13	3	9	9	—	78.367	77.394	19. Kourlande.
20. Курская	—	—	—	1	8	5	2	2	1.894	1.529	361	6	—	—	1	1	111.045	110.482	20. Koursk.
21. Лифляндская	1	5	116	75	34	34	32	22	12.949	13.053	486	25	—	—	22	—	190.316	190.465	21. Livonie.
22. Минская	—	1	1	3	4	1	2	—	63.853	69.764	1.452	939	—	—	1	2	115.166	109.779	22. Minsk.
23. Могилевская	—	—	—	—	2	—	6	3	37.160	40.233	172	5	—	—	2	—	74.900	72.287	23. Moghilev.
24. Московская	2	—	422	373	36	43	206	134	5.223	3.257	3.874	819	11	—	6	—	642.562	491.820	24. Moscou.
въ т. ч. г. Москва	—	—	—	—	—	—	—	—	—	—	—	—	—	—	—	—	—	—	Moscou ville.
25. Нижегородская	8	2	9	6	1	1	28	16	1.278	1.200	619	303	—	—	2	—	73.786	69.245	25. Nijni Novgorod.
26. Новгородская	—	—	7	8	—	—	1	3	1.207	837	27	12	—	—	—	—	42.886	42.584	26. Novgorod.
27. Олонецкая	—	—	—	—	—	1	—	—	181	195	9	5	—	—	—	—	12.367	13.141	27. Olonets.
28. Оренбургская	—	—	—	1	3	1	6	10	962	865	17.215	13.541	—	—	6	—	78.067	74.534	28. Orenbourg.
29. Орловская	—	—	—	4	1	—	25	19	2.822	2.212	315	16	4	—	31	—	125.840	118.168	29. Orel.
30. Пензенская	—	—	1	—	9	—	7	7	286	171	470	162	—	—	7	—	68.473	71.365	30. Pensa.
31. Пермская	—	1	5	3	2	1	6	—	967	790	3.472	1.196	5	—	28	—	92.633	86.706	31. Perm.
32. Подольская	—	—	1	1	—	—	7	4	49.539	53.349	1.786	17	—	—	21	—	115.799	106.071	32. Podolie.
33. Полтавская	—	—	—	1	5	—	134	65	39.525	41.474	503	38	—	—	6	—	137.723	136.571	33. Poltava.
34. Псковская	—	—	—	4	1	1	19	22	2.482	2.214	23	6	—	—	—	—	36.608	35.990	34. Pscov.
35. Рязанская	—	—	4	1	10	1	2	1	1.052	438	695	639	—	—	3	—	88.443	81.431	35. Riazan.
36. Самарская	5	2	1	3	12	14	7	6	865	772	4.213	2.924	1	—	5	—	79.682	79.160	36. Samara.
37. С.-Петербургская	10	6	811	1.056	54	13	202	111	10.887	9.284	4.468	1.236	74	1	9	—	790.863	630.890	37. St.-Pétersbourg.
въ т. ч. г. С.-Петербургъ.	—	—	—	—	—	—	—	—	—	—	—	—	—	—	—	—	—	—	St.-Pétersbourg ville.
38. Саратовская	1	3	3	—	13	8	2	—	1.599	1.082	2.497	1.908	82	61	9	—	154.765	154.784	38. Saratov.
39. Симбирская	1	—	3	1	—	2	2	—	271	182	2.337	1.787	—	—	3	—	53.410	54.639	39. Simbirsk.
40. Смоленская	—	—	2	4	1	—	24	14	3.943	3.349	248	9	—	—	5	—	64.588	56.307	40. Smolensk.
41. Таврическая	153	141	71	31	9	6	2.668	3.200	20.559	18.774	23.674	18.556	—	—	7	—	159.769	129.547	41. Tauride.
42. Тамбовская	5	8	1	4	—	—	3	5	1.105	695	315	58	—	—	3	—	114.591	111.673	42. Tambov.
43. Тверская	—	—	1	3	—	—	—	—	748	637	283	28	—	—	—	—	76.915	77.854	43. Tver.
44. Тульская	—	—	—	3	3	1	2	2	1.525	1.188	117	22	—	—	9	2	90.378	81.602	44. Toula.
45. Уфимская	6	2	—	—	10	5	3	—	303	279	8.618	5.550	—	—	106	6	53.820	53.483	45. Oufa.
46. Харьковская	10	7	10	12	1	1	115	118	7.091	5.693	1.076	52	—	—	16	—	190.195	177.148	46. Kharkov.
47. Херсонская	21	15	78	81	29	28	926	1.039	119.516	121.452	1.821	312	2	—	2	—	416.002	372.958	47. Kherson.
въ г. ч. г. Одесса	—	—	—	—	—	—	—	—	—	—	—	—	—	—	—	—	—	—	Odessa ville.
48. Черниговская	—	—	—	1	—	—	3	4	25.954	28.835	401	16	—	—	13	—	102.521	106.932	48. Tchernigov.
49. Эстляндская	—	—	30	7	11	7	2	—	853	451	30	12	—	—	—	—	39.326	37.755	49. Esthonie.
50. Ярославская	1	—	3	6	4	1	13	3	1.041	613	72	60	2	—	—	—	75.507	70.803	50. Yaroslavl.

XII. *(Продолженіе).* Распредѣленіе населенія по вѣроисповѣданіямъ—въ городахъ.

Répartition de la population d'après les cultes—dans les villes.

Вѣроисповѣданія. / Губерніи.	Православные и единовѣрцы. Orthodoxes.		Старообрядцы и уклоняющіеся отъ православія. Schismatiques.		Армяно-Григоріане. Arméniens-Grégoriens.		Армяно-Католики. Arméniens-Catholiques.	
	М. H.	Ж. F.	М. H.	Ж. F.	М. H.	Ж. F.	М. H.	Ж. F.
Привислинскія губ.	**169.909**	**32.462**	**2.297**	**186**	**142**	**57**	**37**	**43**
51. Варшавская	61.853	12.214	541	101	87	31	12	19
въ т. ч. г. Варшава	—	—	—	—	—	—	—	—
52. Калишская	3.607	919	145	2	2	—	1	—
53. Кѣлецкая	4.609	861	29	2	2	1	—	2
54. Ломжинская	12.275	1.314	306	5	2	1	3	2
55. Люблинская	28.208	7.210	223	3	8	7	4	3
56. Петроковская	14.470	2.969	88	8	20	4	10	7
57. Плоцкая	12.692	1.192	582	3	8	8	4	4
58. Радомская	6.735	1.175	49	1	1	—	1	—
59. Сувалкская	11.312	1.282	202	61	2	2	2	5
60. Сѣдлецкая	14.148	3.326	132	—	10	3	--	1
Кавказъ.	**356.286**	**279.041**	**8.881**	**7.711**	**134.175**	**106.794**	**3.752**	**3.617**
61. Бакинская	21.670	17.529	1.851	1.701	14.583	8.328	85	90
62. Дагестанская обл.	7.337	4.044	40	12	892	643	24	5
63. Елисаветпольская	2.565	1.468	320	178	17.181	15.748	37	20
64. Карсская обл.	9.375	1.461	409	268	8.614	7.083	507	325
65. Кубанская обл.	104.775	100.247	951	1.030	4.077	3.619	72	22
66. Кутаисская	43.132	23.650	103	73	6.765	3.661	1.877	2.171
67. Ставропольская	37.319	37.098	381	375	2.221	2.141	2	3
68. Терская обл.	46.611	40.506	2.673	2.409	4.822	4.589	27	26
69. Тифлисская	65.680	44.821	1.801	1.452	45.466	36.312	979	854
70. Черноморская	9.928	6.524	24	18	301	136	37	17
71. Эриванская	7.894	1.693	328	195	29.253	24.534	105	84
Сибирь.	**222.836**	**190.007**	**4.674**	**4.000**	**191**	**9**	**5**	**2**
72. Амурская обл.	13.731	10.125	2.281	2.293	10	3	—	—
73. Енисейская	29.964	26.510	352	261	18	—	—	—
74. Забайкальская обл.	19.762	16.723	277	52	13	1	—	--
75. Иркутская	28.696	26.656	169	125	42	1		1
76. Приморская обл.	21.380	8.105	293	128	22	1	1	—
77. Островъ Сахалинъ	5.517	1.332	46	7	53	2	3	—
78. Тобольская	40.610	39.390	437	380	21	1	—	1
79. Томская	58.964	57.399	782	726	12	—	1	—
80. Якутская обл.	4.212	3.767	37	28	--	—	—	—
Средняя Азія.	**132.317**	**100.838**	**5.191**	**4.700**	**3.099**	**1.181**	**20**	**5**
81. Акмолинская обл.	28.165	26.186	216	170	3	1	—	—
82. Закаспійская обл.	15.316	6.710	198	92	2.828	1.126	10	2
83. Самаркандская обл.	7.105	3.388	94	34	160	29	3	2
84. Семипалатинская обл.	15.067	13.825	385	259	--	—	—	—
85. Семирѣченская обл.	16.314	12.433	99	42	—	—	—	—
86. Сыръ-Дарьинская обл.	15.745	8.297	981	822	33	11	3	—
87. Тургайская обл.	7.834	7.759	38	31	—	—	—	—
88. Уральская обл.	20.029	19.721	3.127	3.250	—	—	—	1
89. Ферганская обл.	6.742	2.519	53	—	75	14	4	—

Римско-Католики. Catholiques-romains.		Лютеране. Luthériens.		Реформаты. Réformés.		Баптисты. Baptistes.		Cultes. / Provinces.
М. H.	Ж. F.	М. H.	Ж. F.	М. H.	Ж. F.	М. H.	Ж. F.	
481.636	**538.324**	**56.900**	**57.230**	**775**	**866**	**341**	**385**	**Pologne.**
213.197	243.467	12.494	12.095	504	582	25	24	51. Varsovie.
—	—	—	—	—	—	—	—	Varsovie ville.
28.413	31.014	3.788	4.156	35	53	52	46	52. Kalich.
13.288	15.048	262	106	1	2	—	—	53. Keltsy.
11.620	12.498	1.209	286	18	5	1	—	54. Lomja.
23.686	25.326	1.633	421	13	14	8	7	55. Lioubine.
123.474	135.736	33.670	36.188	170	180	254	308	56. Pétrokov.
18.926	21.180	1.212	1.327	2	8	—	—	57. Plotsk.
19.605	21.406	207	262	1	3	—	--	58. Radome.
12.265	14.354	1.844	2.199	30	10	—	—	59. Souvalki.
17.162	18.295	581	190	1	9	1	—	60. Sédlets.
22.609	**6.677**	**6.799**	**5.773**	**258**	**138**	**350**	**310**	**Caucase.**
1.261	513	1.488	1.492	62	58	99	112	61. Bacou.
1.312	103	143	86	2	—	1	—	62. Daghestan.
495	124	108	82	2	3	88	66	63. Elisavetpol.
3.099	77	350	41	5	1	5	1	64. Kars.
1.287	623	996	954	25	17	—	—	65. Kouban.
2.621	1.087	470	264	13	13	2	10	66. Koutaiss.
736	342	277	217	2	2	—	—	67. Stavropol.
3.280	840	951	790	32	16	1	3	68. Tersk.
6.318	2.604	1.520	1.655	38	28	125	103	69. Tiflis.
529	265	210	149	69	—	—	—	70. Tchernomorsk.
1.671	99	286	43	8	—	29	15	71. Erivan.
6.836	**3.021**	**2.067**	**869**	**31**	**24**	**60**	**76**	**Sibérie.**
220	96	118	31	3	1	54	74	72. Amour.
940	457	259	87	9	8	4	2	73. Enissey.
334	138	85	27	—	—	—	—	74. Transbaikal.
862	453	214	131	3		1	—	75. Irkoutsk.
1.394	196	471	164	7	6	1	—	76. Primorskaia.
492	89	149	26	1	—	—	—	77. Sakhaline.
1.337	836	329	143	—	3	—	--	78. Tobolsk.
1.195	734	438	256	7	5	—	—	79. Tomsk.
62	22	4	4	1	1	—	—	80. Iakoutsk.
10.633	**1.240**	**2.231**	**999**	**43**	**42**	**4**	**1**	**Asie Centrale.**
695	467	475	388	5	6	2	1	81. Akmolinsk.
3.762	206	413	209	11	12	—	—	82. Transcaspienne.
1.439	123	319	101	11	10	1	—	83. Samarkand.
140	83	34	23	1	—	—	--	84. Sémipalatinsk.
109	60	29	15	2	1	—	—	85. Sémirétchensk.
2.723	186	544	171	6	7	1	—	86. Syr-Daria.
88	14	10	10	—	—	—	—	87. Tourgai.
177	36	87	42	2	3	—	—	88. Ouralsk.
1.500	65	320	40	5	3	—	—	89. Ferghane.

XII. (*Продолженіе*). **Распредѣленіе населенія по вѣроисповѣданіямъ въ городахъ.**

Répartition de la population d'après les cultes dans les villes.

Вѣроисповѣданія. / Губерніи.	Менониты. Ménonites. М. H.	Ж. F.	Англикане. Anglicains. М. H.	Ж. F.	Лица ост. христіанск. исповѣданій. Autres cultes chrétiens. М. H.	Ж. F.	Караимы. Caraïmes. М. H.	Ж. F.	Іудеи. Israélites. М. H.	Ж. F.	Магометане. Musulmans. М. H.	Ж. F.	Буддисты и Ламаиты. Bouddhistes et lamaïtes. М. H.	Ж. F.	Лица ост. нехристіанск. исповѣданій. Autres cultes non-chrètiens. М. H.	Ж. F.	ИТОГО. TOTAL. М. H	Ж. F.	Cultes. / Provinces.
Привислинскія губ.	12	7	58	73	108	58	49	8	393.496	419.879	3.027	104	116	1	68	8	1.108.971	1.049.691	**Pologne.**
51. Варшавская	4	2	37	57	40	40	17	6	138.351	148.440	933	51	—	—	15	4	428.110	417.133	51. Varsovie.
въ т. ч. г. Варшава.	—	—	—	—	—	—	—	—	—	—	—	—	—	—	—	—	—	—	Varsovie ville.
52. Калишская	—	—	—	—	—	1	—	—	20.971	22.693	50	—	21	—	23	—	57.108	58.884	52. Kalich.
53. Кѣлецкая	—	—	—	1	—	—	23	—	17.538	18.580	46	1	—	—	—	—	35.798	34.604	53. Keltsy.
54. Ломжинская	—	—	6	3	—	—	2	—	17.144	17.940	181	3	—	—	—	—	42.767	32.057	54. Lomja.
55. Люблинская	—	—	—	—	35	2	—	—	35.033	38.676	255	3	46	—	—	—	89.152	71.672	55. Lioubline.
56. Петроковская	8	5	15	10	26	12	6	1	80.541	83.130	209	9	15	1	17	2	252.993	258.570	56. Pétrokov.
57. Плоцкая	—	—	—	2	1	1	—	—	14.690	16.172	216	5	2	—	—	—	48.335	39.902	57. Plotsk.
58. Радомская	—	—	—	—	3	1	—	—	24.455	26.297	22	6	—	—	—	—	51.079	49.151	58. Radome.
59. Сувалкская	—	—	—	—	1	1	1	—	14.197	15.282	531	21	32	—	12	—	40.431	33.217	59. Souvalki.
60. Сѣдлецкая	—	—	—	—	2	—	—	1	30.576	32.669	584	5	—	—	1	2	63.198	54.501	60. Sédlets.
Кавказъ.	41	35	21	19	250	59	72	53	19.791	15.797	129.057	91.397	61	28	325	79	682.728	517.528	**Caucase.**
61. Бакинская	—	—	4	2	23	27	—	—	4.812	4.592	51.572	38.036	1	—	3	1	97.514	72.481	61. Bacou.
62. Дагестанская обл.	—	—	—	—	—	—	—	—	2.377	2.130	13.914	11.534	3	—	5	—	26.050	18.557	62. Daghestan.
63. Елисаветпольская	—	—	1	3	1	1	—	—	129	46	27.846	22.745	—	—	2	—	48.775	40.484	63. Elisavetpol.
64. Карсская обл.	—	—	—	—	1	—	—	—	764	54	3.248	2.137	—	—	13	—	26.390	11.448	64. Kars.
65. Кубанская обл.	10	11	—	—	5	2	25	32	690	630	952	147	7	—	2	—	113.874	107.334	65. Kouban.
66. Кутаисская	1	—	11	6	2	2	20	10	3.108	2.544	4.860	1.036	2	1	1	—	62.988	34.528	66. Koutaiss.
67. Ставропольская	14	13	1	—	6	10	—	—	687	553	490	57	47	27	4	—	42.187	40.838	67. Stavropol.
68. Терская обл.	12	9	4	2	5	—	3	—	2.865	2.337	5.241	1.946	—	—	47	1	66.574	53.474	68. Tersk.
69. Тифлисская	—	1	—	6	181	10	4	4	3.230	2.330	6.672	2.375	1	—	168	58	132.183	92.613	69. Tiflis.
70. Черноморская	—	—	—	—	—	—	17	6	536	447	401	27	—	—	—	—	12.052	7.589	70. Tchernomorskaia.
71. Эриванская	4	1	—	—	26	7	3	1	593	134	13.861	11.357	—	—	80	19	54.141	38.182	71. Erivan.
Сибирь.	4	—	8	4	13	12	29	9	9.517	8.703	6.162	3.032	21.416	1.626	508	16	274.357	211.410	**Sibérie.**
72. Амурская обл.	—	—	—	—	—	—	—	—	167	139	238	70	2.809	150	220	1	19.851	12.983	72. Amour.
73. Енисейская.	—	—	3	2	2	10	16	—	1.328	1.263	861	509	18	1	—	—	33.774	29.110	73. Enissey.
74. Забайкальская обл.	—	—	—	—	4	—	—	—	1.652	1.445	248	73	1.586	331	26	1	23.987	18.791	74. Transbaikal.
75. Иркутская	—	—	1	1	—	—	—	—	2.043	1.944	789	391	73	1	190	7	33.084	29.711	75. Irkoutsk.
76. Приморская обл.	1	—	4	—	5	—	—	—	528	127	468	75	16.844	1.136	56	5	41.474	9.943	76. Primorskaia.
77. Островъ Сахалинъ	—	—	—	—	—	—	—	—	53	36	665	37	75	6	5	1	7.059	1.536	77. Sakhaline.
78. Тобольская	—	—	—	1	2	2	1	3	985	984	1.266	611	1	—	6	1	44.995	42.356	78. Tobolsk.
79. Томская	3	—	—	—	—	—	6	6	2.569	2.587	1.270	955	10	1	5	—	65.262	62.669	79. Tomsk.
80. Якутская обл.	—	—	—	—	—	—	6	—	192	178	357	311	—	—	—	—	4.871	4.311	80. Iakoutsk.
Средняя Азія.	3	—	1	4	35	15	9	3	7.373	5.656	363.818	294.579	130	14	163	23	525.070	409.300	**Asie Centrale.**
81. Акмолинская обл.	—	—	—	1	4	3	—	—	814	806	8.985	7.340	—	—	19	—	39.383	35.369	81. Akmolinsk.
82. Закаспійская обл.	—	—	—	—	12	1	1	—	523	237	8.231	1.977	—	—	—	—	31.305	10.572	82. Transcaspienne.
83. Самаркандская обл.	—	—	1	—	4	—	2	—	2.386	2.045	63.757	54.287	5	5	2	—	75.289	60.024	83. Samarkand.
84. Семипалатинская обл.	—	—	—	—	1	2	—	1	154	142	13.835	10.530	4	—	2	—	29.623	24.865	84. Semipalatinsk.
85. Семирѣченская обл.	—	—	—	—	—	—	1	1	82	64	18.650	15.066	4	1	1	—	35.291	27.683	85. Semiretchensk.
86. Сыръ-Дарьинская обл.	3	—	—	3	14	9	1	1	1.668	1.158	95.452	77.645	9	4	76	23	117.259	88.337	86. Syr-Daria.
87. Тургайская обл.	—	—	—	—	—	—	1	—	36	22	2.072	1.615	—	—	—	—	10.079	9.451	87. Tourghai.
88. Уральская обл.	—	—	—	—	—	—	2	—	73	63	5.143	3.712	10	2	2	—	28.652	26.830	88. Ouralsk.
89. Ферганская обл.	—	—	—	—	—	—	1	—	1.637	1.119	147.693	122.407	98	2	61	—	158.189	126.169	89. Ferghane.

Замѣченныя опечатки.—Errata.

Страница: page:	Графа: colonne:	Строка: ligne:	Напечатано: imprimé:	Должно быть: doit être:
30	9	1 сверху.	12.036	182.036
47	14	4 —	121	21
49	12	6 —	1.682	6.682
57	9	1 —	54.056	50.056
73	—	7 снизу.	615	61
—	14	3 —	4.556	4.456
89	1	5 сверху.	4.985	4.965
89	9	5 —	53.259	53.239
114	3	28 снизу.	1.055	553
—	—	27 —	57.189	57.060
—	—	26 —	16.787	17.086
—	—	25 —	1.519	1.851
115	4	28 —	947	445
—	—	27 —	35.907	35.778
—	—	26 —	8.564	8.863
—	—	25 —	1.262	1.594
121	2	28 —	858	356
—	—	27 —	15.852	15.723
—	—	26 —	6.832	7.131
—	—	25 —	533	865
—	10	28 —	761	259
—	—	27 —	5.583	5.454
—	—	26 —	2.701	3.000
—	—	25 —	390	722
153	2	20 —	947	445
—	—	16 —	502	—
—	4	20 —	35.907	35.778
—	—	16 —	1.659	1.530
—	6	20 —	8.564	8.863
—	—	16 —	1.249	1.548
—	8	20 —	1.262	1.594
—	—	16 —	387	719

Страница—page 89. строка 1 сверху напечатана:	93.672	104.519	11.032	14.145	19.436	25.475	237.330	99.911	361.470	244.050
должна быть:	93.920	103.591	11.841	14.345	22.562	26.706	233.127	99.408	361.450	244.050
строка 4 сверху напечатана:	18.950	21.350	1.188	1.605	2.376	2.462	79.365	29.312	101.879	54.729
должна быть.	19.218	20.422	1.997	1.805	5.502	3.693	75.162	28.809	101.879	54.729
Страница 101. строка 13 сверху напечатана:	18.950	21.350	1.188	1.605	2.376	2.462	79.365	29.312	101.879	54.729
должна быть:	19.218	20.422	1.997	1.805	5.502	3.693	75.162	28.809	101.879	54.729
строка 19 сверху напечатана:	1.250	2.043	95	50	161	145	14.909	4.156	16.415	6.394
должна быть:	1.518	1.115	904	250	3.287	1.376	10.706	3.653	16.415	6.394

Въ % ко 2-ой картограммѣ, въ Люблинской губ., вмѣсто 80,4 слѣдуетъ считать 96,7;

Въ % къ 14-ой картограммѣ, по Имперіи вмѣсто 24,0 слѣдуетъ считать 17,9, а въ 15-ой, также по Имперіи слѣдуетъ вмѣсто 21,0 - 19,1.

Діаграммы измѣнятся соотвѣтственно процентамъ.

ПРИЛОЖЕНІЕ

КЪ

ОБЩЕМУ СВОДУ ДАННЫХЪ

ПЕРВОЙ ВСЕОБЩЕЙ ПЕРЕПИСИ НАСЕЛЕНІЯ 1897 Г.

ПО ИМПЕРІИ.

КАРТОГРАММЫ и ДІАГРАММЫ.

1. Плотность населенія — число жителей на □ версту

Densité de la population par verste carrée.

ГУБЕРНІИ. Provinces.	Плотность на □ вер. Densité.
По Имперіи.	**6,66**
Европейская Россія.	**22,09**
1. Архангельская	0,5
2. Астраханская	5,29
3. Бессарабская	48,27
4. Виленская	43,21
5. Витебская	38,53
6. Владимірская	35,39
7. Вологодская	3,80
8. Волынская	47,42
9. Воронежская	43,72
10. Вятская	22,53
11. Гродненская	47,30
12. Донского Войска	17,78
13. Екатеринославская	37,94
14. Казанская	38,79
15. Калужская	41,68
16. Кіевская	79,71
17. Ковенская	43,74
18. Костромская	18,79
19. Курляндская	28,38
20. Курская	58,06
21. Лифляндская	31,44
22. Минская	26,79
23. Могилевская	40,03
24. Московская	83,14
г. Москва	—
25. Нижегородская	35,19
26. Новгородская	13,12
27. Олонецкая	3,17
28. Оренбургская	9,60
29. Орловская	49,53
30. Пензенская	43,09
31. Пермская	10,32
32. Подольская	81,85
33. Полтавская	63,36
34. Псковская	29,56
35. Рязанская	48,91
36. Самарская	20,12
37. С.-Петербургская	53,87
г. С.-Петербургъ	—
38. Саратовская	32,40
39. Симбирская	35,13
40. Смоленская	30,99
41. Таврическая	27,29
42. Тамбовская	45,87
43. Тверская	31,13
44. Тульская	52,18
45. Уфимская	20,49
46. Харьковская	52,05
47. Херсонская	43,94
г. Одесса	—
48. Черниговская	49,91
49. Эстляндская	23,20
50. Ярославская	34,30
Привислинскія губ.	**84,28**
51. Варшавская	125,85
г. Варшава	—
52. Калишская	84,38
53. Кѣлецкая	85,92
54. Ломжинская	62,55
55. Люблинская	78,49
56. Петроковская	130,43
57. Плоцкая	66,81
58. Радомская	75,08
59. Сувалкская	53,85
60. Сѣдлецкая	61,37
Кавказъ.	**22,56**
61. Бакинская	24,03
62. Дагестанская	21,86
63. Елисаветпольская	22,65
64. Карская	17,48
65. Кубанская	23,63
66. Кутаисская	33,02
67. Ставропольская	16,54
68. Терская	15,3
69. Тифлисская	26,86
70. Черноморская	8,90
71. Эриванская	35,71
Сибирь.	**0,53**
72. Амурская	0,30
73. Енисейская	0,26
74. Забайкальская	1,25
75. Иркутская	0,81
76. Приморская	0,13
77. О. Сахалинъ	0,42
78. Тобольская	1,18
79. Томская	2,59
80. Якутская	0,08
Средняя Азія.	**2,47**
81. Акмолинская	1,37
82. Закаспійская	0,72
83. Самаркандская	14,19
84. Семипалатинская	1,54
85. Семирѣченская	2,84
86. Сыръ-Дарьинская	3,26
87. Тургайская	1,14
88. Уральская	2,27
89. Ферганская	12,98

1. Плотность населенія — число жителей на □ версту.

Densité de la population par verste carrée.

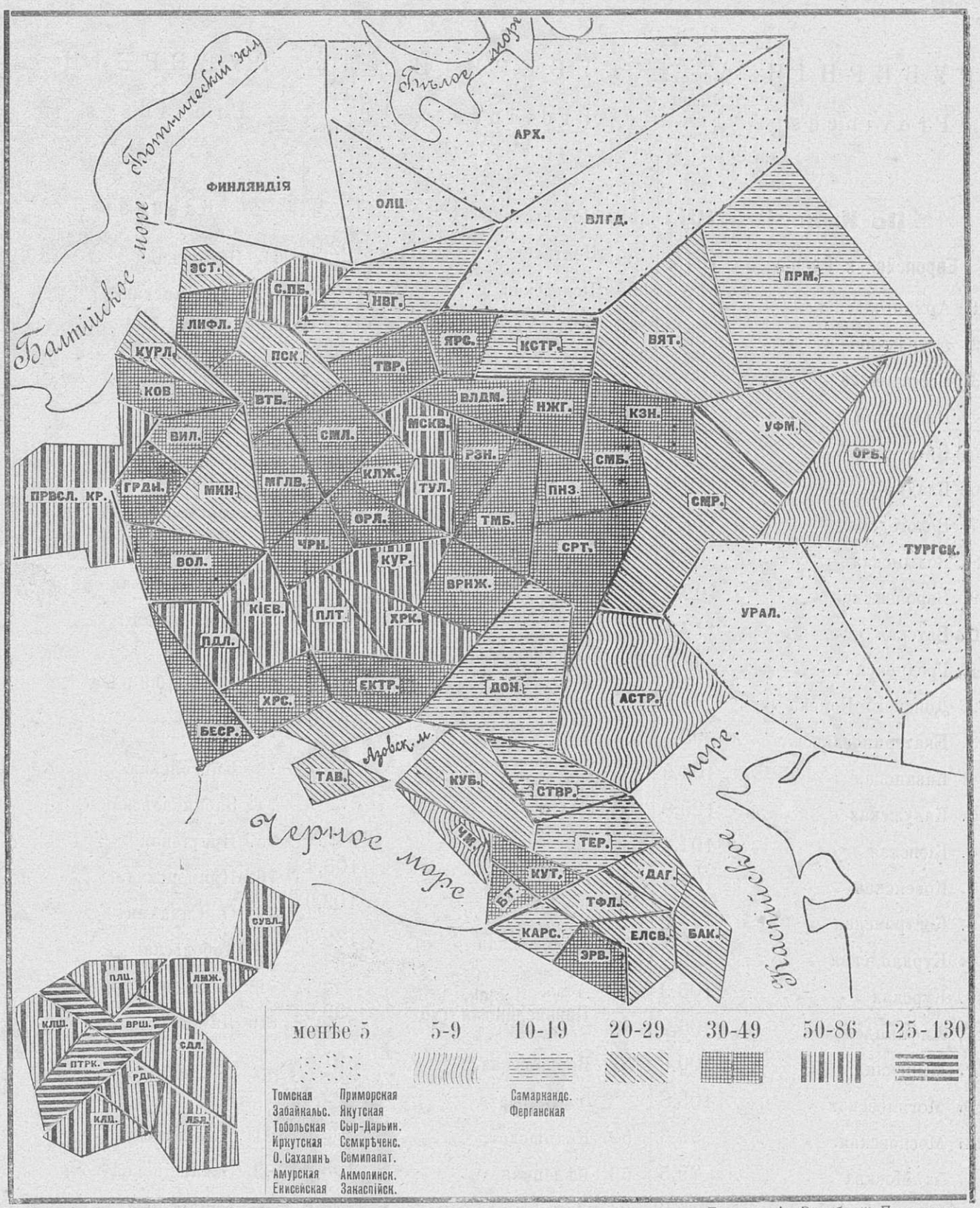

Наборное клише. Способъ П. А. Бечаснова.

Типографія Всеобщей Переписи.

ДІАГРАММЫ.

По Имперіи. ,66.

Европейская Россія. ,09.

Привислинскія губ. ,28.

Кавказъ. ,56.

Сибирь. 0,53.

Средняя Азія. ,47.

2. Число женщинъ, приходящихся на 100 мужчинъ.

Nombre de femmes pour 100 hommes.

ГУБЕРНІИ. Provinces.	Число женщинъ. Nombre de femmes.
По Имперіи.	**101,1**
Европейская Россія.	**104,2**
1. Архангельская	111,6
2. Астраханская	95,4
3. Бессарабская	95,3
4. Виленская	101,2
5. Витебская	102,1
6. Владимірская	119,6
7. Вологодская	111,1
8. Волынская	98,9
9. Воронежская	102,2
10. Вятская	112,5
11. Гродненская	96,5
12. Донского Войска	98,1
13. Екатеринославская	93,6
14. Казанская	104,9
15. Калужская	125,8
16. Кіевская	101,4
17. Ковенская	107,7
18. Костромская	122,6
19. Курляндская	106,6
20. Курская	103,3
21. Лифляндская	106,2
22. Минская	100,8
23. Могилевская	103,8
24. Московская	99,3
г. Москва	75,5
25. Нижегородская	112,9
26. Новгородская	109,7
27. Олонецкая	112,1
28. Оренбургская	101,6
29. Орловская	106,8
30. Пензенская	108,9
31. Пермская	107,9
32. Подольская	100,4
33. Полтавская	102,0
34. Псковская	108,0
35. Рязанская	113,6
36. Самарская	103,6
37. С.-Петербургская	88,4
г. С.-Петербургъ	82,6
38. Саратовская	104,8
39. Симбирская	109,6
40. Смоленская	111,8
41. Таврическая	89,8
42. Тамбовская	106,3
43. Тверская	124,8
44. Тульская	113,2
45. Уфимская	102,0
46. Харьковская	98,8
47. Херсонская	95,1
г. Одесса	86,3
48. Черниговская	105,4
49. Эстляндская	103,9
50. Ярославская	132,6
Привислинскія губ.	**99,5**
51. Варшавская	97,6
г. Варшава	99,8
52. Калишская	102,8
53. Кѣлецкая	103,9
54. Ломжинская	92,8
55. Люблинская	96,7
56. Петроковская	100,9
57. Плоцкая	100,8
58. Радомская	100,5
59. Сувалкская	102,6
60. Сѣдлецкая	98,8
Кавказъ.	**90,1**
61. Бакинская	80,5
62. Дагестанская	101,1
63. Елисаветпольская	83,0
64. Карсская	81,0
65. Кубанская	97,2
66. Кутаисская	92,6
67. Ставропольская	96,4
68. Терская	92,3
69. Тифлисская	82,6
70. Черноморская	65,3
71. Эриванская	87,7
Сибирь.	**94,3**
72. Амурская	76,2
73. Енисейская	90,7
74. Забайкальская	78,3
75. Иркутская	87,6
76. Приморская	46,9
77. О. Сахалинъ	37,2
78. Тобольская	102,8
79. Томская	100,4
80. Якутская	93,3
Средняя Азія.	**86,0**
81. Акмолинская	92,3
82. Закаспійская	79,9
83. Самаркандская	82,0
84. Семипалатинская	87,6
85. Семирѣченская	86,7
86. Сыръ-Дарьинская	84,0
87. Тургайская	90,5
88. Уральская	92,0
89. Ферганская	84,3

2. Число женщинъ, приходящихся на 100 мужчинъ.

Nombre de femmes pour 100 hommes.

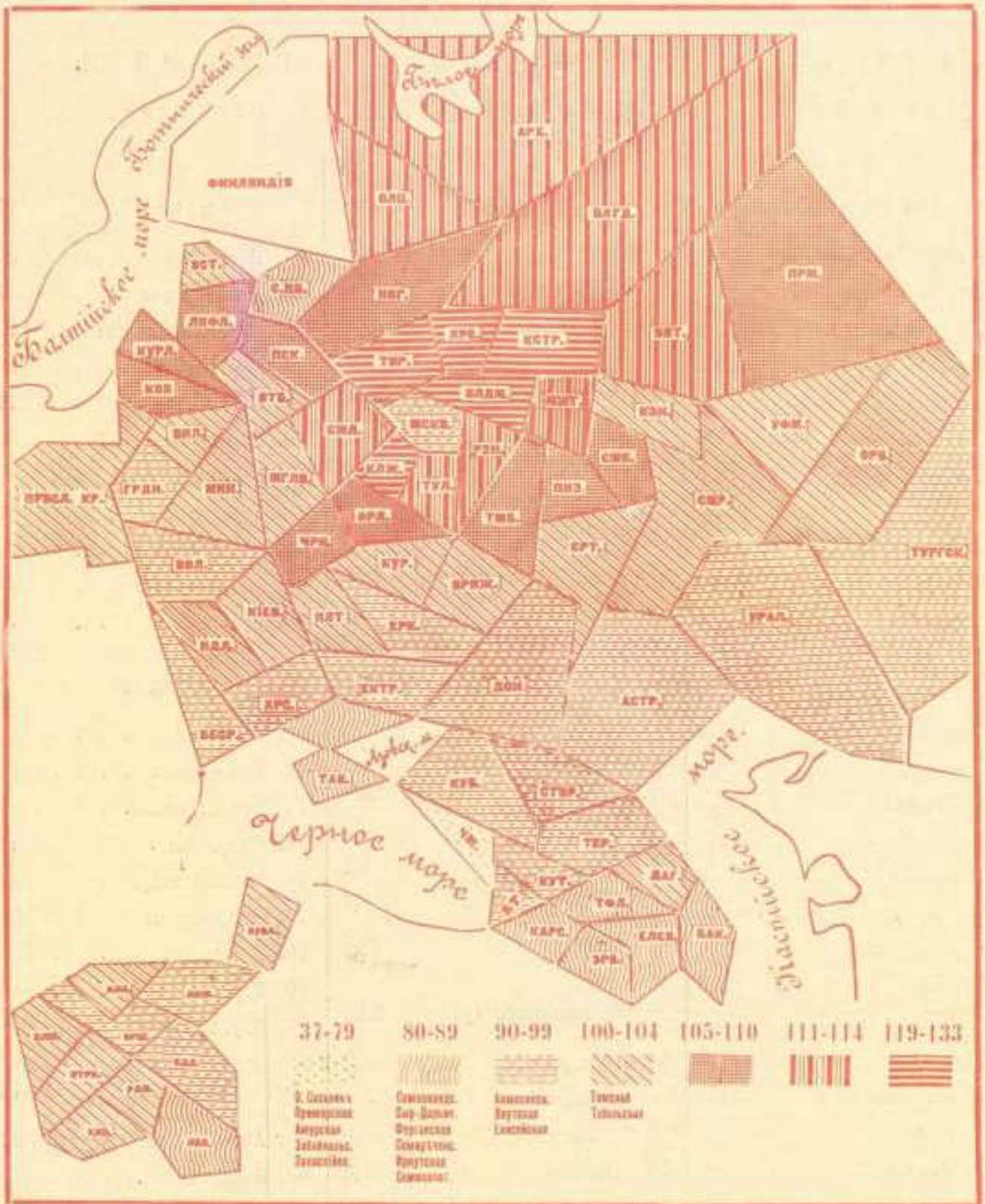

Наборные кліше. Способъ П. А. Бечагинова. Типографія Всеобщей Переписи.

ДІАГРАММЫ.

По Имперіи. 1.

Европейская Россія. 2.

Православныя губ. 3.

Кавказъ. 4.

Сибирь. 5.

Средняя Азія. 6.

3. Процентное отношеніе населенія городовъ къ общему числу всего населенія.

% des habitants des villes au total de la population.

ГУБЕРНІИ. Provinces.	%
По Имперіи	**13,4**
Европейская Россія.	**12,9**
1. Архангельская	9,2
2. Астраханская	13,2
3. Бессарабская	15,2
4. Виленская	12,7
5. Витебская	14,5
6. Владимірская	12,6
7. Вологодская	4,7
8. Волынская	7,8
9. Воронежская	6,7
10. Вятская	3,0
11. Гродненская	15,9
12. Донского Войска	12,4
13. Екатеринославская	11,4
14. Казанская	8,5
15. Калужская	8,4
16. Кіевская	12,9
17. Ковенская	9,3
18. Костромская	6,8
19. Курляндская	23,1
20. Курская	9,3
21. Лифляндская	29,3
22. Минская	10,5
23. Могилевская	8,7
24. Московская	46,7
г. Москва	—
25. Нижегородская	9,0
26. Новгородская	6,3
27. Олонецкая	7,0
28. Оренбургская	9,5
29. Орловская	12,0
30. Пензенская	9,5
31. Пермская	6,0
32. Подольская	7,3
33. Полтавская	9,9
34. Псковская	6,5
35. Рязанская	9,4
36. Самарская	5,7
37. С.-Петербургская	67,3
г. С.-Петербургъ	—
38. Саратовская	12,8
39. Симбирская	7,0
40. Смоленская	7,4
41. Таврическая	20,0
42. Тамбовская	8,4
43. Тверская	8,7
44. Тульская	12,1
45. Уфимская	4,9
46. Харьковская	15,1
47. Херсонская	28,9
г. Одесса	—
48. Черниговская	9,1
49. Эстляндская	18,7
50. Ярославская	13,7
Привислинскія губ.	**23,0**
51. Варшавская	43,8
г. Варшава	—
52. Калишская	13,8
53. Кѣлецкая	9,2
54. Ломжинская	13,0
55. Люблинская	13,9
56. Петроковская	36,4
57. Плоцкая	15,9
58. Радомская	12,3
59. Сувалкская	12,6
60. Сѣдлецкая	15,2
Кавказъ.	**12,9**
61. Бакинская	20,6
62. Дагестанская	7,8
63. Елисаветпольская	10,2
64. Карская	13,0
65. Кубанская	11,5
66. Кутаисская	9,2
67. Ставропольская	9,5
68. Терская	12,9
69. Тифлисская	21,4
70. Черноморская	34,2
71. Эриванская	11,1
Сибирь.	**8,4**
72. Амурская	27,3
73. Енисейская	11,0
74. Забайкальская	6,4
75. Иркутская	12,2
76. Приморская	22,7
77. О. Сахалинъ	30,6
78. Тобольская	6,1
79. Томская	6,6
80. Якутская	3,4
Средняя Азія.	**12,1**
81. Акмолинская	11,0
82. Закаспійская	10,9
83. Самаркандская	15,7
84. Семипалатинская	8,0
85. Семирѣченская	6,5
86. Сыръ-Дарьинская	13,9
87. Тургайская	4,3
88. Уральская	8,5
89. Ферганская	18,1

3. Процентное отношеніе населенія городовъ къ общему числу всего населенія.

% des habitants des villes au total de la population.

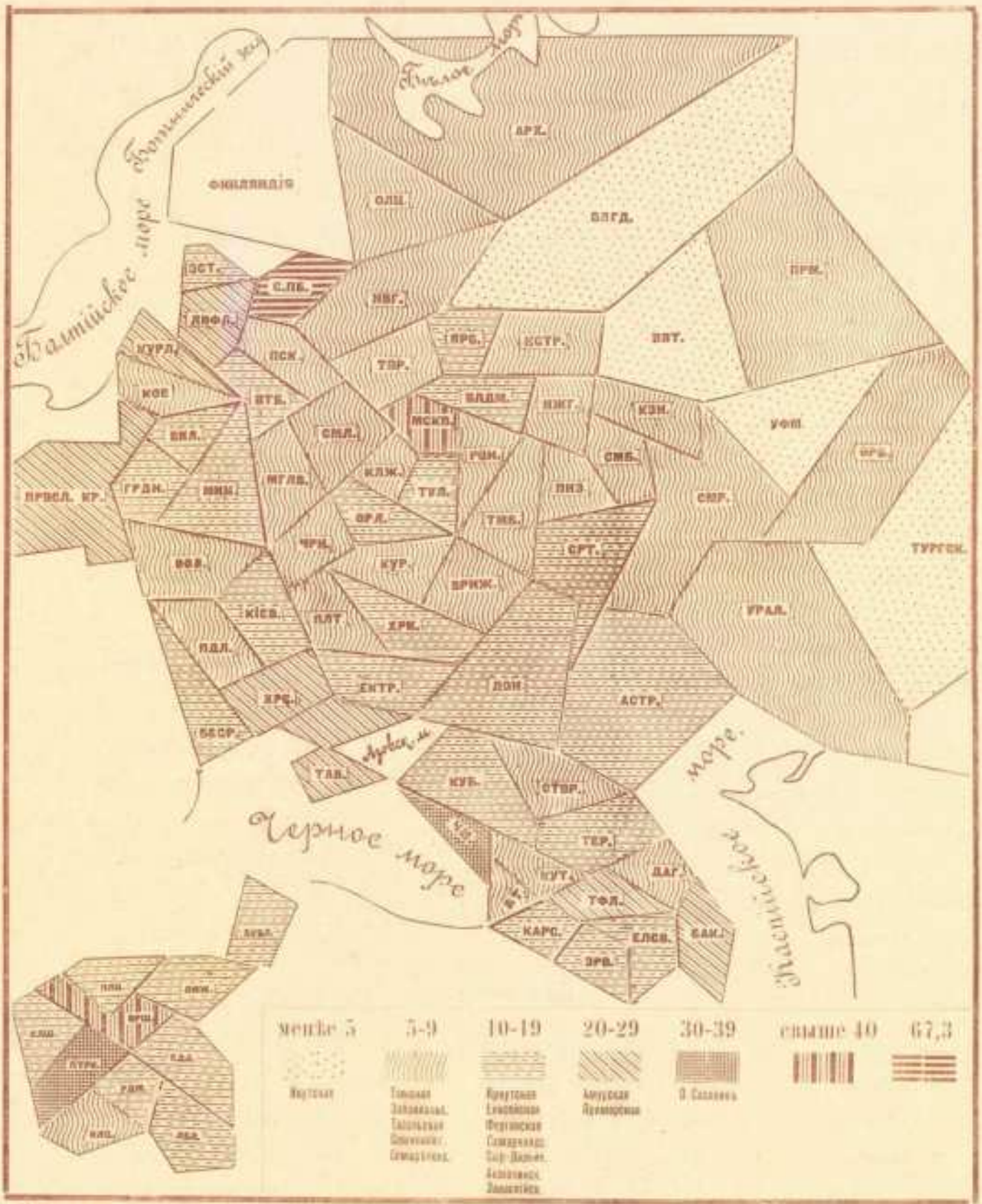

Наборное клише. Способъ П. А. Бечкова.

Типографія Всеобщей Переписи.

ДІАГРАММЫ.

По Имперіи. Европейская Россія. Привислинскія губ. Кавказъ. Сибирь. Средняя Азія.

4. Среднее число лицъ обоего пола, приходящихся на одно хозяйство—вообще.

Nombre moyen de personnes pour un ménage—en général.

ГУБЕРНІИ. Provinces.	Среднее число лицъ. Nombre moyen.
По Имперіи	**5,7**
Европейская Россія.	**5,8**
1. Архангельская	5,2
2. Астраханская	5,2
3. Бессарабская	5,1
4. Виленская	6,0
5. Витебская	6,1
6. Владимірская	5,2
7. Вологодская	5,4
8. Волынская	5,7
9. Воронежская	6,3
10. Вятская	6,0
11. Гродненская	6,0
12. Донского Войска	5,9
13. Екатеринославская	6,1
14. Казанская	5,5
15. Калужская	5,8
16. Кіевская	5,5
17. Ковенская	5,3
18. Костромская	5,1
19. Курляндская	5,2
20. Курская	6,5
21. Лифляндская	5,1
22. Минская	6,2
23. Могилевская	7,9
24. Московская	6,4
г. Москва	9,8
25. Нижегородская	5,2
26. Новгородская	5,3
27. Олонецкая	5,3
28. Оренбургская	5,8
29. Орловская	6,2
30. Пензенская	5,9
31. Пермская	5,2
32. Подольская	5,2
33. Полтавская	5,7
34. Псковская	6,1
35. Рязанская	6,3
36. Самарская	6,0
37. С.-Петербургская	6,6
г. С.-Петербургъ	7,9
38. Саратовская	5,9
39. Симбирская	5,7
40. Смоленская	6,2
41. Таврическая	6,1
42. Тамбовская	6,3
43. Тверская	5,4
44. Тульская	6,1
45. Уфимская	5,6
46. Харьковская	6,2
47. Херсонская	5,5
г. Одесса	5,6
48. Черниговская	5,7
49. Эстляндская	4,8
50. Ярославская	4,7
Привислинскія губ.	**5,2**
51. Варшавская	5,4
г. Варшава	5,8
52. Калишская	5,2
53. Кѣлецкая	5,2
54. Ломжинская	5,1
55. Люблинская	5,5
56. Петроковская	5,2
57. Плоцкая	4,0
58. Радомская	5,0
59. Сувалкская	5,4
60. Сѣдлецкая	5,1
Кавказъ.	**5,9**
61. Бакинская	6,1
62. Дагестанская	4,5
63. Елисаветпольская	6,2
64. Карская	7,6
65. Кубанская	5,7
66. Кутаисская	5,8
67. Ставропольская	6,2
68. Терская	5,6
69. Тифлисская	6,0
70. Черноморская	5,4
71. Эриванская	7,1
Сибирь.	**5,6**
72. Амурская	6,7
73. Енисейская	5,6
74. Забайкальская	5,8
75. Иркутская	5,6
76. Приморская	7,4
77. О. Сахалинъ	5,0
78. Тобольская	5,3
79. Томская	5,7
80. Якутская	5,3
Средняя Азія.	**5,5**
81. Акмолинская	5,7
82. Закаспійская	4,6
83. Самаркандская	5,8
84. Семипалатинская	5,4
85. Семирѣченская	5,7
86. Сыръ-Дарьинская	6,0
87. Тургайская	5,5
88. Уральская	5,5
89. Ферганская	5,1

4. Среднее число лицъ обоего пола, приходящихся на одно хозяйство — вообще.

Nombre moyen de personnes pour un ménage — en général.

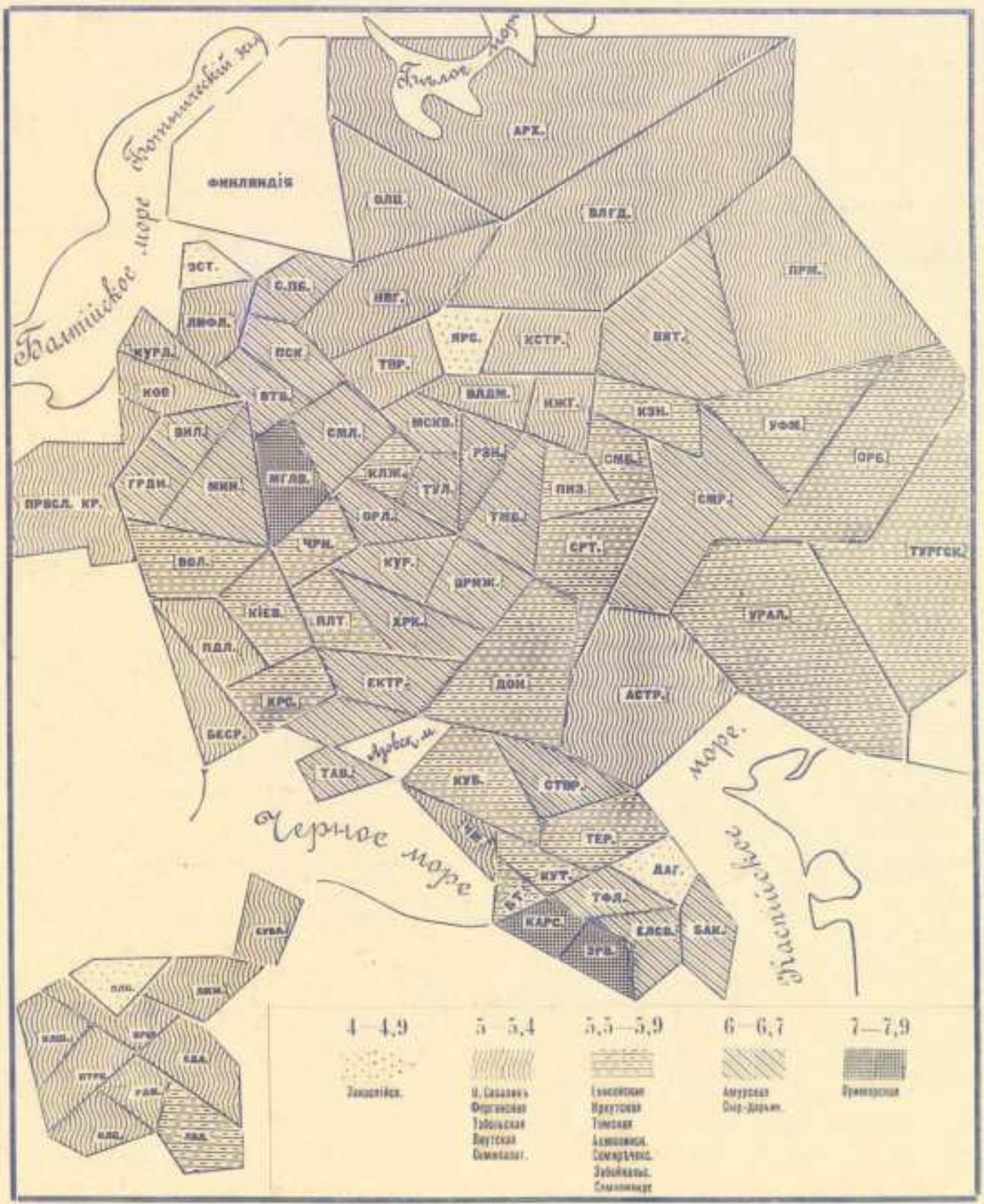

Наборное клише. Способъ П. А. Бечаснова.

Типографія Всеобщей Переписи.

ДІАГРАММЫ.

По Имперіи ●●●●●.7 | Европейская Россія ♀♀♀♀♀.5 | Присоединенія губ. ●●●●●.7 | Кавказъ □□□□□.8 | Сибирь ◆◆◆◆◆.6 | Средняя Азія ◇◇◇◇◇.5

5. Процентъ хозяйствъ изъ общаго числа, имѣющихъ наемныхъ рабочихъ или прислугу — вообще.

% des ménages, ayant des ouvriers ou des domestiques salariés—en général.

ГУБЕРНІИ. Provinces.	%
По Имперіи	**8,6**
Европейская Россія.	**8,1**
1. Архангельская	5,7
2. Астраханская	6,0
3. Бессарабская	5,8
4. Виленская	11,7
5. Витебская	9,0
6. Владимірская	5,3
7. Вологодская	3,4
8. Волынская	8,0
9. Воронежская	4,9
10. Вятская	5,5
11. Гродненская	10,0
12. Донского Войска	10,0
13. Екатеринославская	10,9
14. Казанская	3,9
15. Калужская	4,9
16. Кіевская	8,6
17. Ковенская	16,7
18. Костромская	4,6
19. Курляндская	21,8
20. Курская	5,5
21. Лифляндская	21,2
22. Минская	9,4
23. Могилевская	10,0
24. Московская	18,7
г. Москва	45,9
25. Нижегородская	4,1
26. Новгородская	5,7
27. Олонецкая	6,0
28. Оренбургская	7,4
29. Орловская	5,8
30. Пензенская	4,8
31. Пермская	6,7
32. Подольская	5,7
33. Полтавская	8,8
34. Псковская	6,3
35. Рязанская	5,4
36. Самарская	6,6
37. С.-Петербургская	23,4
г. С.-Петербургъ	37,0
38. Саратовская	6,5
39. Симбирская	3,4
40. Смоленская	6,5
41. Таврическая	13,7
42. Тамбовская	5,0
43. Тверская	4,8
44. Тульская	6,3
45. Уфимская	4,8
46. Харьковская	8,0
47. Херсонская	10,7
г. Одесса	21,4
48. Черниговская	7,1
49. Эстляндская	16,1
50. Ярославская	7,3
Привислинскія губ.	**15,6**
51. Варшавская	18,9
г. Варшава	27,9
52. Калишская	16,1
53. Кѣлецкая	13,5
54. Ломжинская	11,7
55. Люблинская	14,3
56. Петроковская	14,8
57. Плоцкая	20,1
58. Радомская	14,5
59. Сувалкская	18,1
60. Сѣдлецкая	10,9
Кавказъ.	**7,4**
61. Бакинская	4,2
62. Дагестанская	3,2
63. Елисаветпольская	3,7
64. Карская	5,9
65. Кубанская	10,6
66. Кутаисская	8,0
67. Ставропольская	8,5
68. Терская	6,5
69. Тифлисская	10,0
70. Черноморская	14,6
71. Эриванская	4,5
Сибирь.	**10,0**
72. Амурская	14,8
73. Енисейская	15,0
74. Забайкальская	6,3
75. Иркутская	14,8
76. Приморская	16,9
77. О. Сахалинъ	9,0
78. Тобольская	8,7
79. Томская	7,8
80. Якутская	16,1
Средняя Азія.	**6,3**
81. Акмолинская	6,4
82. Закаспійская	4,6
83. Самаркандская	11,9
84. Семипалатинская	6,8
85. Семирѣченская	5,5
86. Сыръ-Дарьинская	5,6
87. Тургайская	4,5
88. Уральская	**6,1**
89. Ферганская	5,7

5. Процентъ хозяйствъ изъ общаго числа, имѣющихъ наемныхъ рабочихъ или прислугу — вообще.

% des ménages, ayant des ouvriers ou des domestiques salariés—en général.

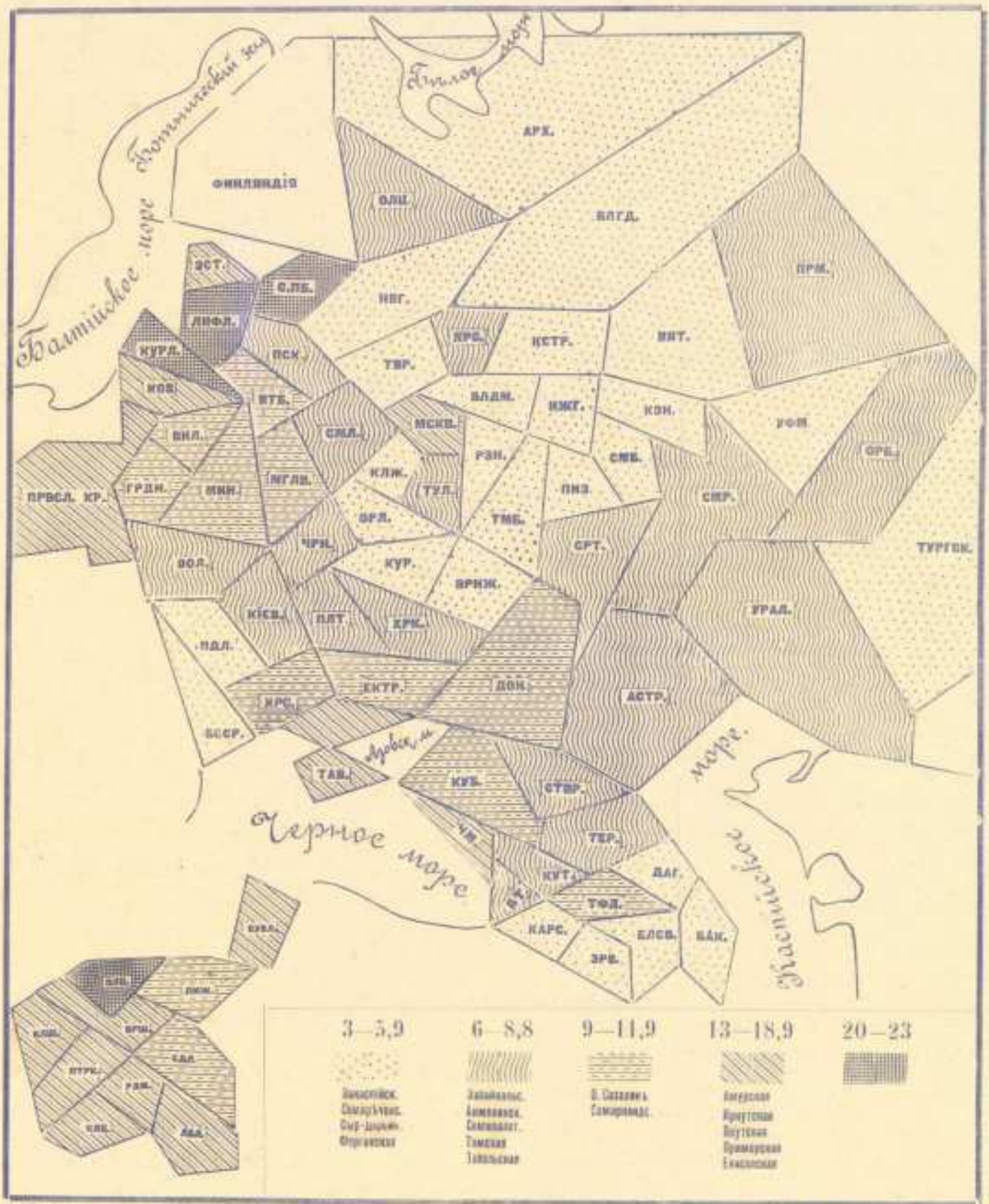

Наборное клише. Способъ П. А. Бечаснова.

Типографія Всеобщей Переписи.

ДІАГРАММЫ.

По Имперіи .6 | Европейская Россія .1 | Привислинскія губ. .6 | Кавказъ .4 | Сибирь .8 | Средняя Азія .3

6. Процентъ хозяйствъ, имѣющихъ наемныхъ рабочихъ или прислугу—въ городахъ.

% des ménages ayant des ouvriers ou des domestiques salariés—dans les villes.

ГУБЕРНІИ. Provinces.	%
По Имперіи	**22,3**
Европейская Россія.	**23,9**
1. Архангельская	20,0
2. Астраханская	15,3
3. Бессарабская	14,2
4. Виленская	26,8
5. Витебская	19,9
6. Владимірская	18,3
7. Вологодская	26,9
8. Волынская	23,1
9. Воронежская	21,2
10. Вятская	27,1
11. Гродненская	18,5
12. Донского Войска	24,3
13. Екатеринославская	26,6
14. Казанская	25,1
15. Калужская	21,2
16. Кіевская	28,9
17. Ковенская	19,9
18. Костромская	21,0
19. Курляндская	15,4
20. Курская	19,0
21. Лифляндская	16,3
22. Минская	23,8
23. Могилевская	23,2
24. Московская	42,4
г. Москва	45,4
25. Нижегородская	20,5
26. Новгородская	24,9
27. Олонецкая	22,9
28. Оренбургская	17,0
29. Орловская	20,1
30. Пензенская	18,0
31. Пермская	24,7
32. Подольская	20,3
33. Полтавская	27,2
34. Псковская	26,9
35. Рязанская	20,6
36. Самарская	19,7
37. С.-Петербургская	35,4
г. С.-Петербургъ	37,0
38. Саратовская	19,1
39. Симбирская	17,5
40. Смоленская	29,2
41. Таврическая	14,4
42. Тамбовская	18,1
43. Тверская	24,3
44. Тульская	20,3
45. Уфимская	15,4
46. Харьковская	24,3
47. Херсонская	19,6
г. Одесса	21,4
48. Черниговская	24,7
49. Эстляндская	17,2
50. Ярославская	23,3
Привислинскія губ.	**22,1**
51. Варшавская	26,3
г. Варшава	27,9
52. Калишская	23,2
53. Кѣлецкая	23,4
54. Ломжинская	18,5
55. Люблинская	20,2
56. Петроковская	19,0
57. Плоцкая	20,1
58. Радомская	21,3
59. Сувалкская	18,2
60. Сѣдлецкая	15,5
Кавказъ.	**16,0**
61. Бакинская	11,5
62. Дагестанская	11,4
63. Елисаветпольская	10,9
64. Карская	9,5
65. Кубанская	15,2
66. Кутаисская	24,3
67. Ставропольская	14,8
68. Терская	17,5
69. Тифлисская	20,2
70. Черноморская	21,2
71. Эриванская	14,2
Сибирь.	**21,7**
72. Амурская	23,6
73. Енисейская	23,5
74. Забайкальская	20,7
75. Иркутская	24,0
76. Приморская	25,0
77. О. Сахалинъ	17,8
78. Тобольская	20,5
79. Томская	19,7
80. Якутская	25,4
Средняя Азія.	**11,7**
81. Акмолинская	21,8
82. Закаспійская	17,0
83. Самаркандская	9,7
84. Семипалатинская	20,9
85. Семирѣченская	14,5
86. Сыръ-Дарьинская	9,9
87. Тургайская	9,0
88. Уральская	12,0
89. Ферганская	13,2

6. Процентъ хозяйствъ, имѣющихъ наемныхъ рабочихъ или прислугу—въ городахъ.

% des ménages ayant des ouvriers ou des domestiques salariés—dans les villes.

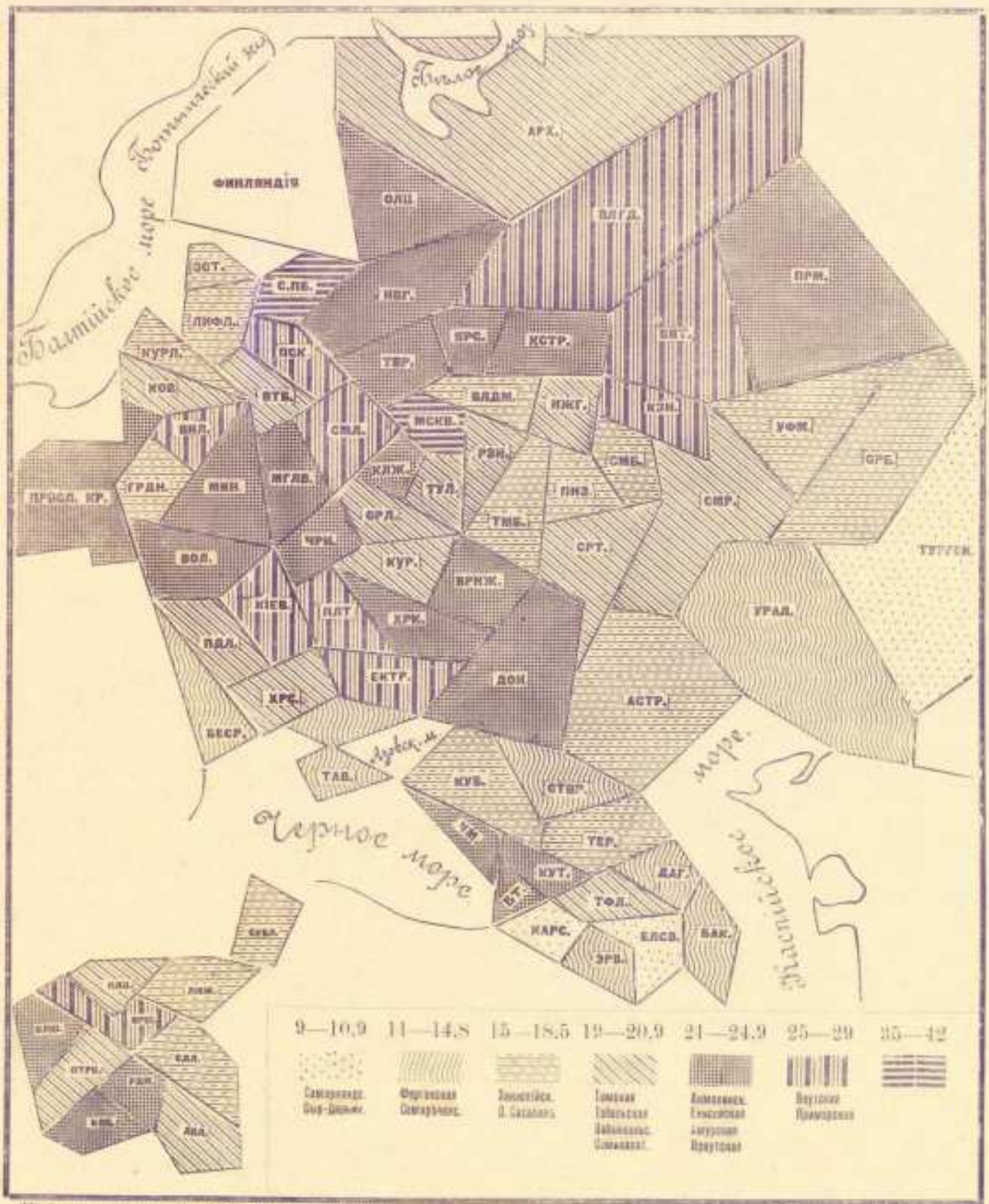

Наборное клише. Способъ П. А. Бечаснова. Типографія Всеобщей Переписи.

ДІАГРАММЫ.

По Имперіи. Европейская Россія Привислинскія губ. Кавказъ Сибирь Средняя Азія

7. Процентъ дѣтей въ возрастѣ менѣе одного года—въ населеніи вообще

% des enfants agés de moins de un an — en général.

ГУБЕРНІИ. Provinces.	%
По Имперіи.	**3,4**
Европейская Россія.	**3,6**
1. Архангельская	3,0
2. Астраханская	3,2
3. Бессарабская	3,2
4. Виленская	3,1
5. Витебская	3,2
6. Владимірская	3,7
7. Вологодская	3,2
8. Волынская	3,7
9. Воронежская	4,3
10. Вятская	3,8
11. Гродненская	3,5
12. Донского Войска	3,7
13. Екатеринославская	3,9
14. Казанская	3,8
15. Калужская	3,9
16. Кіевская.	3,5
17. Ковенская	2,7
18. Костромская	3,6
19. Курляндская	2,3
20. Курская	4,0
21. Лифляндская	2,3
22. Минская.	3,5
23. Могилевская	3,5
24. Московская.	3,0
г. Москва	2,0
25. Нижегородская	3,8
26. Новгородская	3,3
27. Олонецкая	3,1
28. Оренбургская	4,0
29. Орловская	4,1
30. Пензенская.	4,1
31. Пермская	3,7
32. Подольская.	3,3
33. Полтавская.	3,6
34. Псковская	3,2
35. Рязанская	4,1
36. Самарская	4,5
37. С.-Петербургская	2,6
г. С.-Петербургъ	2,2
38. Саратовская	4,1
39. Симбирская.	4,1
40. Смоленская.	3,6
41. Таврическая	3,1
42. Тамбовская.	4,2
43. Тверская.	3,4
44. Тульская.	4,2
45. Уфимская	3,9
46. Харьковская	3,9
47. Херсонская.	3,3
г. Одесса	2,3
48. Черниговская	3,8
49. Эстляндская	2,5
50. Ярославская	3,2
Привислинскія губ.	**3,5**
51. Варшавская	3,3
г. Варшава	2,7
52. Калишская.	3,5
53. Кѣлецкая	3,5
54. Ломжинская	3,4
55. Люблинская	3,6
56. Петроковская	3,8
57. Плоцкая.	3,4
58. Радомская	3,7
59. Сувалкская	3,2
60. Сѣдлецкая	3,4
Кавказъ.	**2,9**
61. Бакинская	2,0
62. Дагестанская	2,0
63. Елисаветпольская	2,3
64. Карская	2,7
65. Кубанская	4,0
66. Кутаисская.	2,2
67. Ставропольская	4,4
68. Терская	2,1
69. Тифлисская	2,5
70. Черноморская.	2,7
71. Эриванская	2,6
Сибирь.	**3,6**
72. Амурская	3,7
73. Енисейская	3,6
74. Забайкальская	3,4
75. Иркутская	3,4
76. Приморская	2,2
77. О. Сахалинъ	2,1
78. Тобольская.	3,6
79. Томская	3,9
80. Якутская	2,8
Средняя Азія.	**1,3**
81. Акмолинская	2,5
82. Закаспійская	1,2
83. Самаркандская	0,6
84. Семипалатинская	1,6
85. Семирѣченская	1,5
86. Сыръ-Дарьинская	0,7
87. Тургайская.	2,0
88. Уральская	2,6
89. Ферганская	0,7

7. Процентъ дѣтей въ возрастѣ менѣе одного года—въ населеніи вообще.

% des enfants agés de moins de un an—en général.

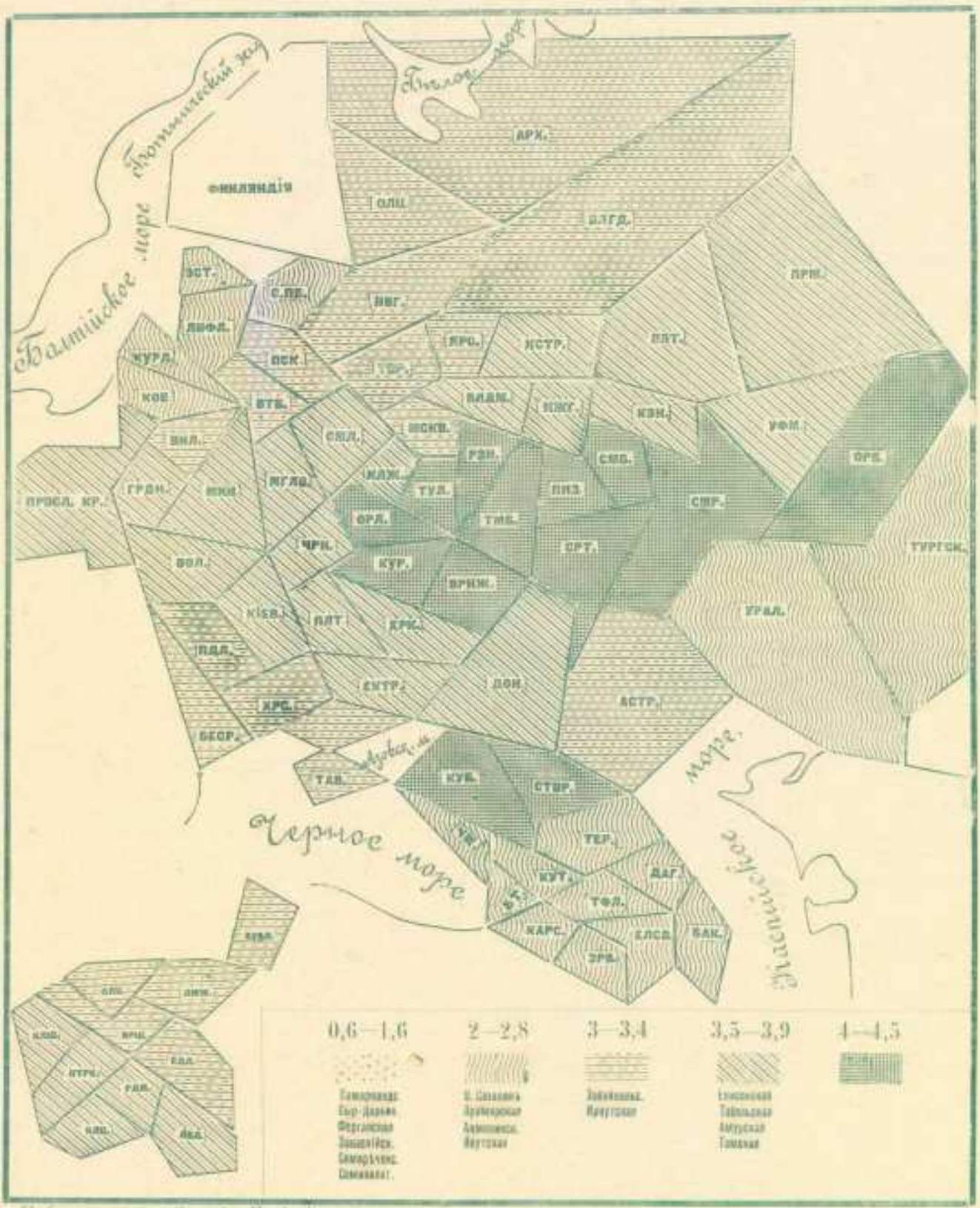

Наборное клише. Способъ П. А. Бечаснова.

Типографія Всеобщей Переписи.

ДІАГРАММЫ.

По Имперіи ●●●.4 | Европейская Россія ♆♆♆.6 | Привислинскія губ. ●●●.8 | Кавказъ ◻◻.Н. | Сибирь ◇◇◇.Е. | Средняя Азія ◻.З.

8. Процентъ дѣтей въ возрастѣ менѣе одного года—въ городахъ.

% des enfants, agés de moins de un an—dans les villes.

ГУБЕРНІИ. Provinces.	%
По Имперіи.	**2,7**
Европейская Россія.	**2,7**
1. Архангельская	2,0
2. Астраханская	3,2
3. Бессарабская	2,8
4. Виленская	2,5
5. Витебская	2,8
6. Владимірская	2,6
7. Вологодская	2,5
8. Волынская	2,6
9. Воронежская	2,9
10. Вятская	2,5
11. Гродненская	2,7
12. Донского Войска	2,9
13. Екатеринославская	3,0
14. Казанская	2,8
15. Калужская	2,4
16. Кіевская	2,6
17. Ковенская	2,3
18. Костромская	2,8
19. Курляндская	2,3
20. Курская	3,0
21. Лифляндская	2,1
22. Минская	2,9
23. Могилевская	3,0
24. Московская	2,0
г. Москва	2,0
25. Нижегородская	2,7
26. Новгородская	2,4
27. Олонецкая	2,6
28. Оренбургская	3,6
29. Орловская	2,9
30. Пензенская	3,3
31. Пермская	2,5
32. Подольская	2,8
33. Полтавская	2,9
34. Псковская	2,6
35. Рязанская	3,0
36. Самарская	3,5
37. С.-Петербургская	2,2
г. С.-Петербургъ	2,2
38. Саратовская	3,3
39. Симбирская	3,4
40. Смоленская	2,4
41. Таврическая	2,7
42. Тамбовская	3,1
43. Тверская	2,6
44. Тульская	2,4
45. Уфимская	3,6
46. Харьковская	2,8
47. Херсонская	2,6
г. Одесса	2,3
48. Черниговская	3,0
49. Эстляндская	2,0
50. Ярославская	2,1
Привислинскія губ.	**3,2**
51. Варшавская	2,8
г. Варшава	2,7
52. Калишская	3,3
53. Кѣлецкая	3,5
54. Ломжинская	2,9
55. Люблинская	2,9
56. Петроковская	3,8
57. Плоцкая	2,8
58. Радомская	3,7
59. Сувалкская	2,5
60. Сѣдлецкая	3,3
Кавказъ.	**2,7**
61. Бакинская	2,6
62. Дагестанская	1,3
63. Елисаветпольская	2,5
64. Карская	2,0
65. Кубанская	3,7
66. Кутаисская	1,8
67. Ставропольская	3,7
68. Терская	3,1
69. Тифлисская	2,3
70. Черноморская	2,6
71. Эриванская	2,6
Сибирь.	**2,8**
72. Амурская	3,3
73. Енисейская	2,8
74. Забайкальская	3,0
75. Иркутская	2,9
76. Приморская	1,5
77. О. Сахалинъ	1,1
78. Тобольская	2,8
79. Томская	3,2
80. Якутская	2,6
Средняя Азія.	**1,9**
81. Акмолинская	3,2
82. Закаспійская	2,2
83. Самаркандская	1,3
84. Семипалатинская	3,2
85. Семирѣченская	3,3
86. Сыръ-Дарьинская	1,6
87. Тургайская	3,8
88. Уральская	3,7
89. Ферганская	0,8

8. Процентъ дѣтей въ возрастѣ менѣе одного года—въ городахъ.

% des enfants, agés de moins de un an—dans les villes.

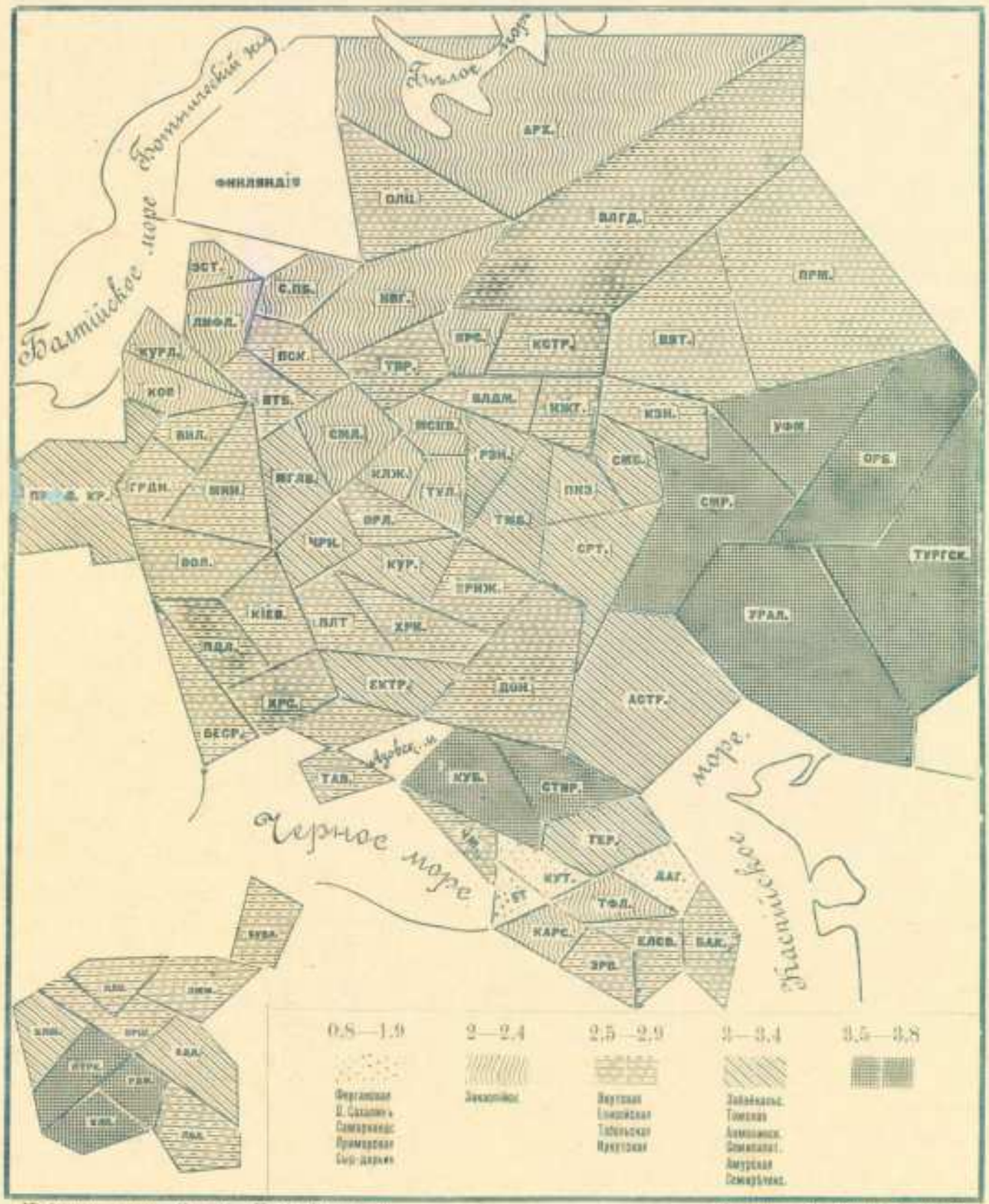

Наборное клише. Способъ П. А. Бечаснова. Типографія Всеобщей Переписи.

ДІАГРАММЫ.

По Имперіи 7. Европейская Россія 7. Привислинскія губ. 2. Кавказъ 7. Сибирь 8. Средняя Азія 9.

9. Процентъ дѣтей обоего пола въ возрастѣ отъ одного года до 9 лѣтъ—въ населеніи вообще.

% des enfants agés de 1 à 9 ans — en général.

ГУБЕРНІИ. Provinces.	%	ГУБЕРНІИ. Provinces.	%	ГУБЕРНІИ. Provinces.	%
По Имперіи	**23,9**	32. Подольская	24,5	**Кавказъ.**	**27,5**
Европейская Россія.	**23,7**	33. Полтавская	26,2	61. Бакинская	28,5
1. Архангельская	23,0	34. Псковская	24,5	62. Дагестанская	26,4
2. Астраханская	23,4	35. Рязанская	23,8	63. Елисаветпольская	31,6
3. Бессарабская	25,0	36. Самарская	22,8	64. Карская	27,1
4. Виленская	24,1	37. С.-Петербургская	16,1	65. Кубанская	26,7
5. Витебская	24,4	г. С.-Петербургъ	12,3	66. Кутаисская	26,7
6. Владимірская	22,7	38. Саратовская	22,2	67. Ставропольская	26,3
7. Вологодская	23,7	39. Симбирская	22,2	68. Терская	27,3
8. Волынская	25,7	40. Смоленская	24,7	69. Тифлисская	26,0
9. Воронежская	23,3	41. Таврическая	27,0	70. Черноморская	20,4
10. Вятская	28,5	42. Тамбовская	22,1	71. Эриванская	29,5
11. Гродненская	24,0	43. Тверская	23,8		
12. Донского Войска	24,0	44. Тульская	23,2	**Сибирь.**	**22,4**
13. Екатеринославская	26,9	45. Уфимская	25,1	72. Амурская	23,6
14. Казанская	22,7	46. Харьковская	25,7	73. Енисейская	21,6
15. Калужская	24,3	47. Херсонская	26,5	74. Забайкальская	23,2
16. Кіевская	25,0	г. Одесса	16,9	75. Иркутская	21,4
17. Ковенская	22,5	48. Черниговская	25,6	76. Приморская	17,5
18. Костромская	23,9	49. Эстляндская	19,7	77. О. Сахалинъ	13,9
19. Курляндская	18,7	50. Ярославская	22,0	78. Тобольская	22,0
20. Курская	24,8			79. Томская	23,7
21. Лифляндская	18,4	**Привислинскія губ.**	**24,6**	80. Якутская	21,0
22. Минская	26,0	51. Варшавская	23,1		
23. Могилевская	27,0	г. Варшава	18,9	**Средняя Азія.**	**22,9**
24. Московская	17,7	52. Калишская	26,0	81. Акмолинская	25,2
г. Москва	10,4	53. Кѣлецкая	26,5	82. Закаспійская	24,9
25. Нижегородская	21,6	54. Ломжинская	24,0	83. Самаркандская	20,6
26. Новгородская	23,5	55. Люблинская	24,6	84. Семипалатинская	22,8
27. Олонецкая	22,7	56. Петроковская	25,3	85. Семирѣченская	24,2
28. Оренбургская	23,8	57. Плоцкая	25,0	86. Сыръ-Дарьинская	22,7
29. Орловская	23,5	58. Радомская	26,0	87. Тургайская	25,0
30. Пензенская	22,0	59. Сувалкская	22,8	88. Уральская	24,0
31. Пермская	22,2	60. Сѣдлецкая	24,3	89. Ферганская	20,9

9. Процентъ дѣтей обоего пола въ возрастѣ отъ 1 до 9 лѣтъ—въ населеніи вообще.

% des enfants agés de 1 á 9 ans—en général.

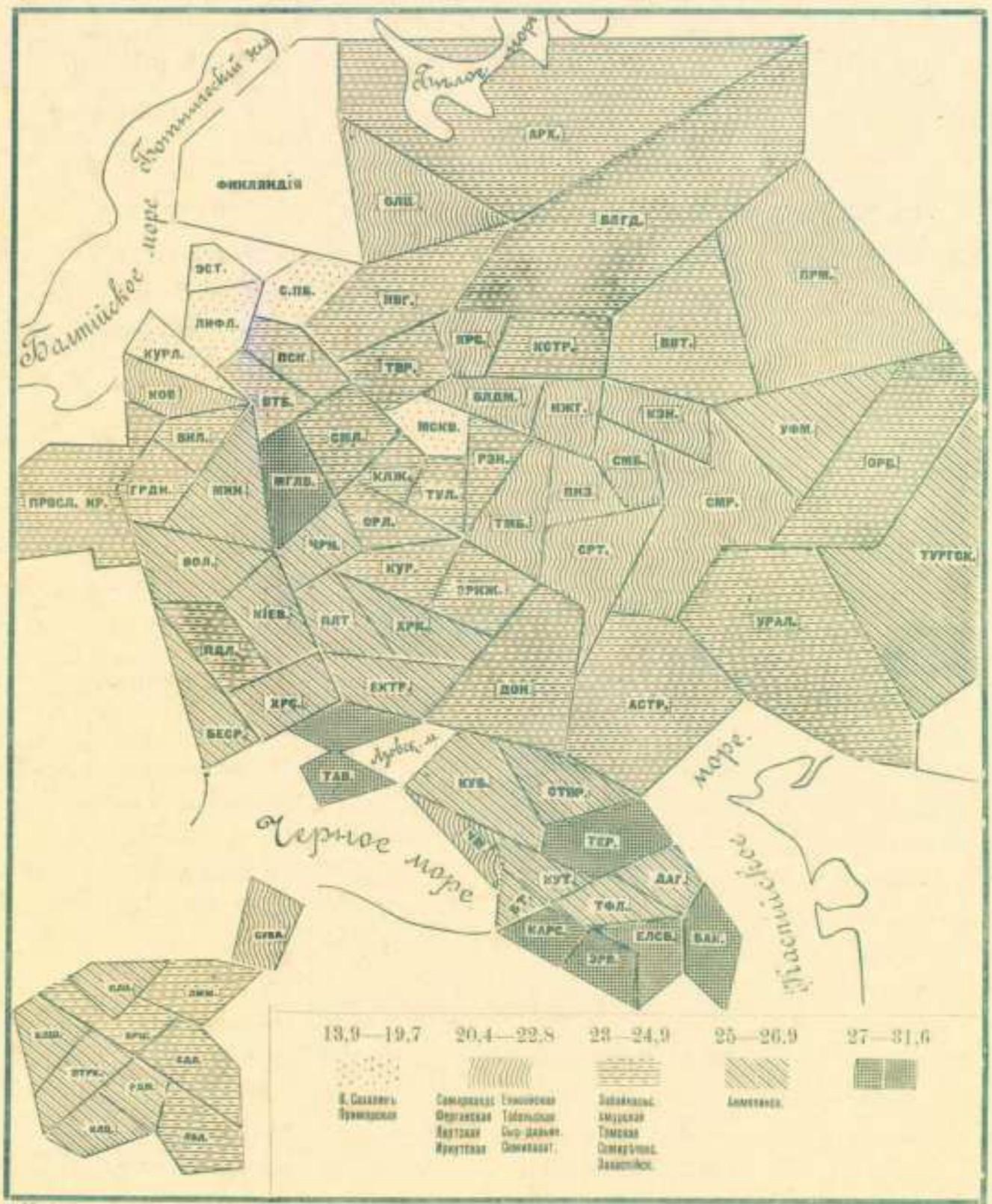

Наборное клише. Способъ П. А. Бечаснова. Типографія Всеобщей Переписи.

ДІАГРАММЫ.

По Имперіи. 9

Европейская Россія. 7

Привислинскія губ. 6

Кавказъ. 6

Сибирь. 4

Средняя Азія. 9

10. Процентъ мужчинъ въ возрастѣ отъ 10 до 19 лѣтъ—въ населеніи вообще.

% des hommes agés de 10 à 19 ans—en général.

ГУБЕРНІИ. Provinces.	%
По Имперіи.	**20,9**
Европейская Россія.	**21,3**
1. Архангельская	22,3
2. Астраханская	21,0
3. Бессарабская	22,3
4. Виленская	20,9
5. Витебская	21,9
6. Владимірская	19,8
7. Вологодская	21,4
8. Волынская	21,3
9. Воронежская	21,7
10. Вятская	21,9
11. Гродненская	19,5
12. Донского Войска	19,9
13. Екатеринославская	20,6
14. Казанская	22,8
15. Калужская	20,8
16. Кіевская	22,3
17. Ковенская	20,5
18. Костромская	20,1
19. Курляндская	19,4
20. Курская	22,1
21. Лифляндская	19,3
22. Минская	21,8
23. Могилевская	23,1
24. Московская	19,5
г. Москва	21,1
25. Нижегородская	21,0
26. Новгородская	20,7
27. Олонецкая	20,5
28. Оренбургская	22,2
29. Орловская	22,0
30. Пензенская	22,4
31. Пермская	20,7
32. Подольская	22,1
33. Полтавская	22,6
34. Псковская	21,9
35. Рязанская	21,7
36. Самарская	21,9
37. С.-Петербургская	18,9
г. С.-Петербургъ	19,1
38. Саратовская	21,0
39. Симбирская	22,2
40. Смоленская	21,5
41. Таврическая	20,8
42. Тамбовская	22,5
43. Тверская	21,0
44. Тульская	21,7
45. Уфимская	22,9
46. Харьковская	21,0
47. Херсонская	20,5
г. Одесса	16,9
48. Черниговская	21,8
49. Эстляндская	18,9
50. Ярославская	18,2
Привислинскія губ.	**20,5**
51. Варшавская	19,4
г. Варшава	18,2
52. Калишская	21,9
53. Кѣлецкая	21,1
54. Ломжинская	19,2
55. Люблинская	20,4
56. Петроковская	20,7
57. Плоцкая	21,2
58. Радомская	20,9
59. Сувалкская	21,5
60. Сѣдлецкая	19,9
Кавказъ	**20,3**
61. Бакинская	20,1
62. Дагестанская	19,0
63. Елисаветпольская	20,1
64. Карская	15,9
65. Кубанская	20,9
66. Кутаисская	20,0
67. Ставропольская	21,4
68. Терская	20,6
69. Тифлисская	20,9
70. Черноморская	16,2
71. Эриванская	20,3
Сибирь.	**19,5**
72. Амурская	17,4
73. Енисейская	18,5
74. Забайкальская	20,3
75. Иркутская	18,2
76. Приморская	10,9
77. О. Сахалинъ	5,8
78. Тобольская	20,3
79. Томская	21,6
80. Якутская	17,1
Средняя Азія.	**19,1**
81. Акмолинская	18,6
82. Закаспійская	17,1
83. Самаркандская	20,6
84. Семипалатинская	19,2
85. Семирѣченская	18,5
86. Сыръ-Дарьинская	20,0
87. Тургайская	19,7
88. Уральская	18,1
89. Ферганская	18,9

10. Процентъ мужчинъ въ возрастѣ отъ 10 до 19 лѣтъ—въ населеніи вообще.

% des hommes agés de 10 à 19 ans — en général.

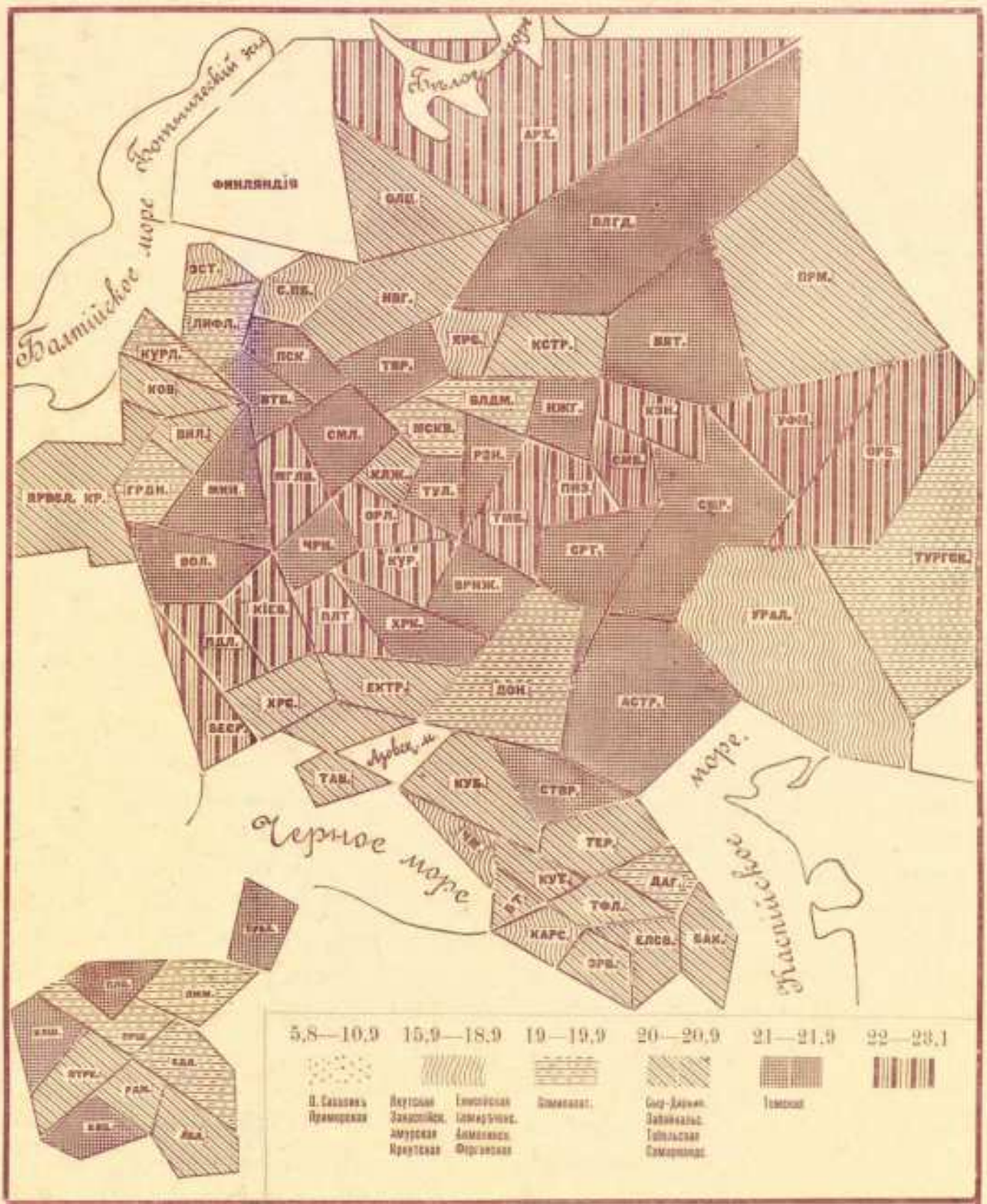

Наборное клише. Способъ П. А. Бечагкова. Типографія Новобщей Переписи.

ДІАГРАММЫ.

По Имперіи. 9
Европейская Россія 9,3
Привислинскія губ. 5
Кавказъ. 3
Сибирь. 1
Средняя Азія. 1

11. Процентъ женщинъ въ возрастѣ отъ 10 до 19 лѣтъ—въ населеніи вообще.

% des femmes agées de 10 à 19 ans — en général.

ГУБЕРНІИ. Provinces.	%
По Имперіи.	**21,1**
Европейская Россія.	**21,4**
1. Архангельская	20,8
2. Астраханская	21,1
3. Бессарабская	23,3
4. Виленская	22,4
5. Витебская	22,9
6. Владимірская	19,1
7. Вологодская	20,9
8. Волынская	22,6
9. Воронежская	21,2
10. Вятская	21,7
11. Гродненская	21,7
12. Донского Войска	19,6
13. Екатеринославская	21,2
14. Казанская	22,4
15. Калужская	20,1
16. Кіевская	23,5
17. Ковенская	21,4
18. Костромская	19,3
19. Курляндская	19,1
20. Курская	21,8
21. Лифляндская	18,5
22. Минская	22,8
23. Могилевская	23,5
24. Московская	18,4
г. Москва	16,6
25. Нижегородская	19,8
26. Новгородская	20,5
27. Олонецкая	20,8
28. Оренбургская	21,7
29. Орловская	21,9
30. Пензенская	21,8
31. Пермская	20,4
32. Подольская	23,5
33. Полтавская	23,3
34. Псковская	21,7
35. Рязанская	21,0
36. Самарская	21,5
37. С.-Петербургская	17,3
г. С.-Петербургъ	15,7
38. Саратовская	20,8
39. Симбирская	21,2
40. Смоленская	21,2
41. Таврическая	21,8
42. Тамбовская	21,9
43. Тверская	20,7
44. Тульская	21,4
45. Уфимская	22,4
46. Харьковская	21,2
47. Херсонская	21,7
г. Одесса	21,4
48. Черниговская	21,9
49. Эстляндская	18,2
50. Ярославская	18,9
Привислинскія губ.	**21,5**
51. Варшавская	21,3
г. Варшава	20,6
52. Калишская	21,7
53. Кѣлецкая	21,5
54. Ломжинская	21,5
55. Люблинская	22,0
56. Петроковская	21,6
57. Плоцкая	21,9
58. Радомская	21,4
59. Сувалкская	22,2
60. Сѣдлецкая	20,9
Кавказъ.	**19,8**
61. Бакинская	17,2
62. Дагестанская	17,2
63. Елисаветпольская	16,4
64. Карская	18,5
65. Кубанская	20,9
66. Кутаисская	21,9
67. Ставропольская	21,2
68. Терская	20,7
69. Тифлисская	20,7
70. Черноморская	20,9
71. Эриванская	18,7
Сибирь.	**20,7**
72. Амурская	20,7
73. Енисейская	20,5
74. Забайкальская	21,3
75. Иркутская	21,2
76. Приморская	18,9
77. О. Сахалинъ	13,9
78. Тобольская	20,4
79. Томская	21,3
80. Якутская	17,7
Средняя Азія.	**19,6**
81. Акмолинская	20,3
82. Закаспійская	17,8
83. Самаркандская	19,9
84. Семипалатинская	19,9
85. Семирѣченская	19,9
86. Сыръ-Дарьинская	20,7
87. Тургайская	21,0
88. Уральская	19,9
89. Ферганская	17,6

11. Процентъ женщинъ въ возрастѣ отъ 10 до 19 лѣтъ—въ населеніи вообще.

% des femmes agées de 10 à 19 ans — en général.

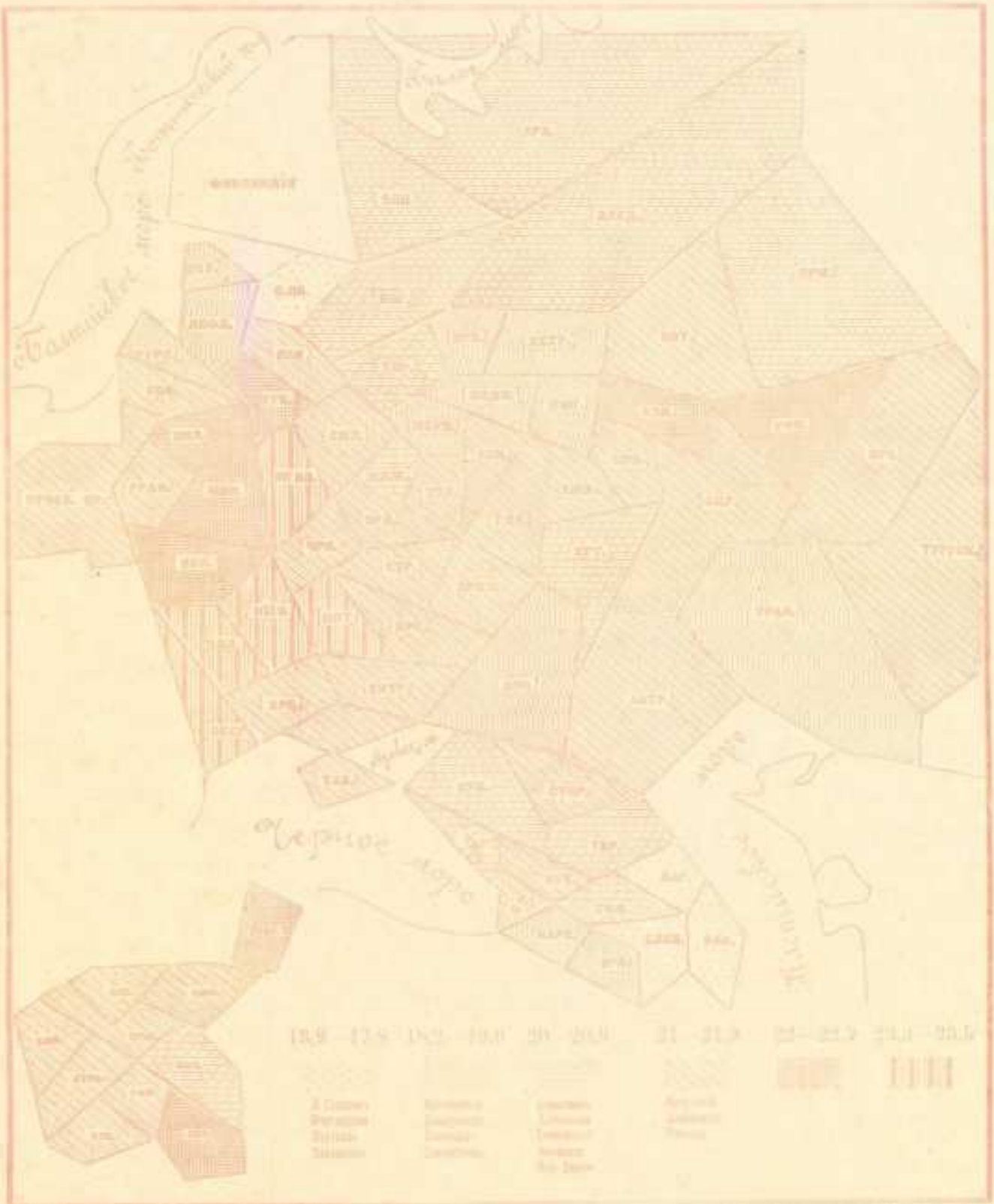

ДІАГРАММЫ.

По Имперіи. 1.

Европейская Россія 4.

Привислянскія губ. 5.

Кавказъ. 6.

Сибирь. 7.

Средняя Азія. 8

12. Процентъ мужчинъ въ возрастѣ отъ 20 до 59 лѣтъ—въ населеніи вообще.

% des hommes agés de 20 à 59 ans — en général.

ГУБЕРНІИ. Provinces.	%
По Имперіи	**44,7**
Европейская Россія.	**44,1**
1. Архангельская	43,1
2. Астраханская	46,9
3. Бессарабская	43,5
4. Виленская	44,2
5. Витебская	42,9
6. Владимірская	43,9
7. Вологодская	43,6
8. Волынская	43,8
9. Воронежская	43,7
10. Вятская	43,1
11. Гродненская	46,5
12. Донского Войска	45,6
13. Екатеринославская	43,9
14. Казанская	43,2
15. Калужская	39,9
16. Кіевская	43,2
17. Ковенская	44,1
18. Костромская	41,8
19. Курляндская	48,4
20. Курская	42,2
21. Лифляндская	50,7
22. Минская	46,7
23. Могилевская	39,0
24. Московская	54,4
г. Москва	64,9
25. Нижегородская	44,6
26. Новгородская	43,5
27. Олонецкая	44,6
28. Оренбургская	43,4
29. Орловская	43,0
30. Пензенская	43,7
31. Пермская	45,2
32. Подольская	43,9
33. Полтавская	41,1
34. Псковская	41,9
35. Рязанская	41,4
36. Самарская	43,8
37. С.-Петербургская	59,2
г. С.-Петербургъ	64,8
38. Саратовская	44,9
39. Симбирская	42,9
40. Смоленская	41,8
41. Таврическая	44,5
42. Тамбовская	43,6
43. Тверская	41,0
44. Тульская	41,9
45. Уфимская	41,4
46. Харьковская	42,9
47. Херсонская	44,1
г. Одесса	60,4
48. Черниговская	41,5
49. Эстляндская	49,3
50. Ярославская	44,3
Привислинскія губ.	**45,4**
51. Варшавская	48,9
г. Варшава	55,7
52. Калишская	41,3
53. Кѣлецкая	42,3
54. Ломжинская	47,6
55. Люблинская	46,3
56. Петроковская	45,2
57. Плоцкая	43,1
58. Радомская	43,4
59. Сувалкская	43,5
60. Сѣдлецкая	45,9
Кавказъ.	**44,4**
61. Бакинская	46,2
62. Дагестанская	44,7
63. Елисаветпольская	41,4
64. Карская	51,2
65. Кубанская	43,1
66. Кутаисская	43,3
67. Ставропольская	42,5
68. Терская	44,9
69. Тифлисская	46,6
70. Черноморская	61,5
71. Эриванская	44,0
Сибирь.	**47,3**
72. Амурская	53,9
73. Енисейская	48,1
74. Забайкальская	47,1
75. Иркутская	51,0
76. Приморская	71,3
77. О. Сахалинъ	78,3
78. Тобольская	44,4
79. Томская	43,1
80. Якутская	49,7
Средняя Азія.	**51,9**
81. Акмолинская	47,4
82. Закаспійская	54,7
83. Самаркандская	54,5
84. Семипалатинская	49,7
85. Семирѣченская	50,7
86. Сыръ-Дарьинская	51,5
87. Тургайская	47,4
88. Уральская	49,3
89. Ферганская	53,6

12. Процентъ мужчинъ въ возрастѣ отъ 20 до 59 лѣтъ—въ населеніи вообще.

% des hommes agés de 20 à 59 ans — en général.

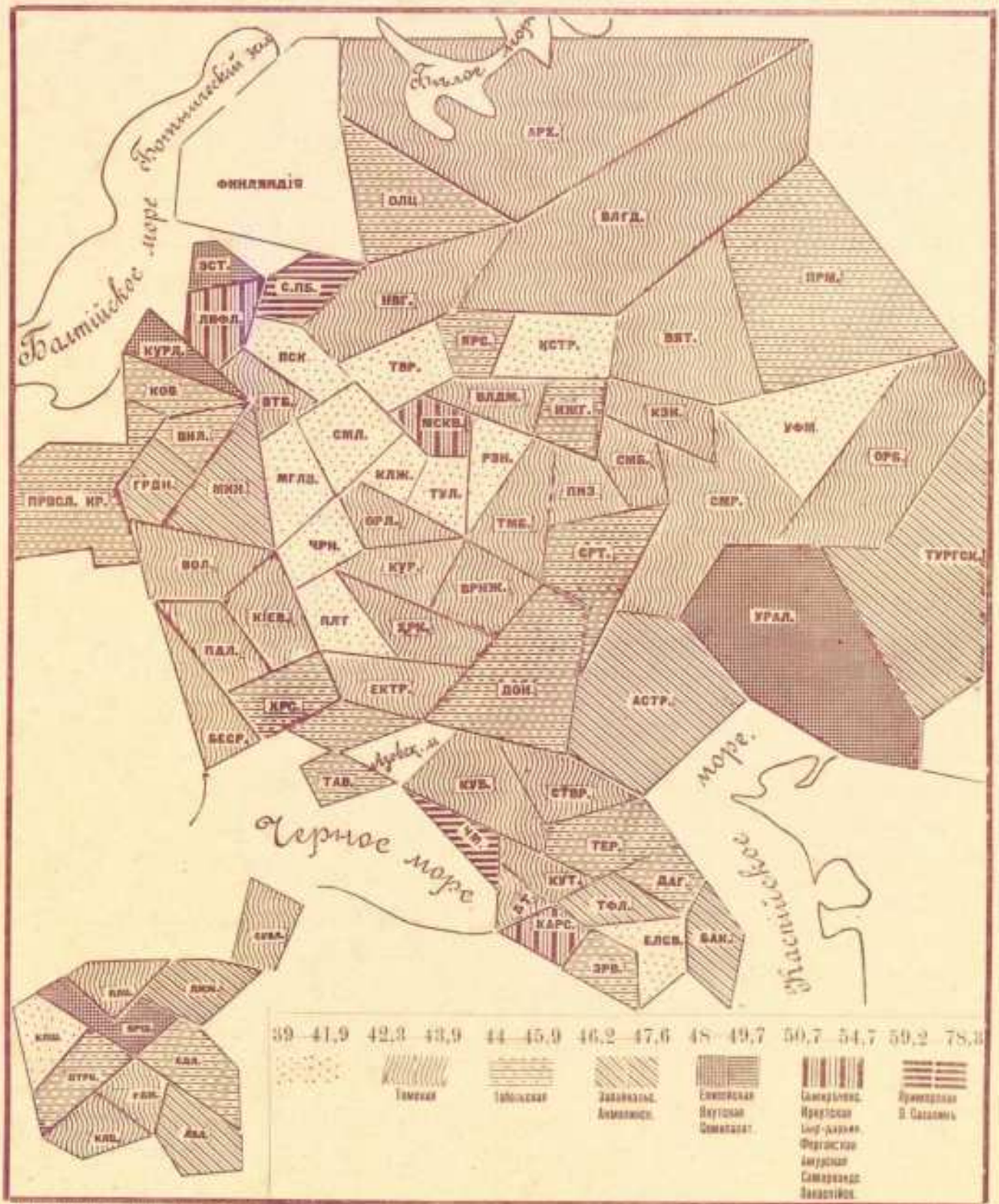

Наборное клише. Способъ П. А. Бечаснова. Типографія Всеобщей Переписи.

ДІАГРАММЫ.

По Имперіи. 7.

Европейская Россія. 1.

Православныя губ. 4.

Кавказъ. 4.

Сибирь.

Средняя Азія.

13. Процентъ женщинъ въ возрастѣ отъ 20 до 59 лѣтъ—въ населеніи вообще.

% des femmes agées de 20 à 59 ans — en général.

ГУБЕРНІИ. Provinces.	%
По Имперіи.	**44,6**
Европейская Россія.	**44,5**
1. Архангельская	44,9
2. Астраханская	45,2
3. Бессарабская	42,4
4. Виленская	44,2
5. Витебская	43,1
6. Владимірская	46,5
7. Вологодская	45,2
8. Волынская	43,0
9. Воронежская	45,0
10. Вятская	45,6
11. Гродненская	44,4
12. Донского Войска	45,1
13. Екатеринославская	41,8
14. Казанская	44,2
15. Калужская	41,8
16. Кіевская	42,8
17. Ковенская	44,7
18. Костромская	45,6
19. Курляндская	48,4
20. Курская	43,5
21. Лифляндская	50,6
22. Минская	42,0
23. Могилевская	40,5
24. Московская	51,7
г. Москва	61,1
25. Нижегородская	47,1
26. Новгородская	43,1
27. Олонецкая	44,5
28. Оренбургская	43,7
29. Орловская	44,3
30. Пензенская	45,7
31. Пермская	46,1
32. Подольская	43,5
33. Полтавская	40,8
34. Псковская	43,4
35. Рязанская	44,8
36. Самарская	44,5
37. С.-Петербургская	54,2
г. С.-Петербургъ	60,6
38. Саратовская	45,4
39. Симбирская	45,2
40. Смоленская	43,5
41. Таврическая	41,0
42. Тамбовская	45,1
43. Тверская	44,1
44. Тульская	44,8
45. Уфимская	41,8
46. Харьковская	43,1
47. Херсонская	41,8
г. Одесса	51,6
48. Черниговская	42,9
49. Эстляндская	49,5
50. Ярославская	46,9
Привислинскія губ.	**43,9**
51. Варшавская	45,4
г. Варшава	51,3
52. Калишская	42,4
53. Кѣлецкая	43,2
54. Ломжинская	43,6
55. Люблинская	43,8
56. Петроковская	43,2
57. Плоцкая	42,6
58. Радомская	43,0
59. Сувалкская	43,7
60. Сѣдлецкая	44,9
Кавказъ.	**42,9**
61. Бакинская	45,9
62. Дагестанская	46,1
63. Елисаветпольская	44,1
64. Карская	42,3
65. Кубанская	42,5
66. Кутаисская	40,6
67. Ставропольская	42,4
68. Терская	42,1
69. Тифлисская	42,0
70. Черноморская	46,9
71. Эриванская	42,9
Сибирь.	**44,8**
72. Амурская	42,7
73. Енисейская	45,2
74. Забайкальская	44,4
75. Иркутская	49,2
76. Приморская	46,2
77. О. Сахалинъ	54,8
78. Тобольская	45,5
79. Томская	44,0
80. Якутская	45,7
Средняя Азія.	**48,3**
81. Акмолинская	43,8
82. Закаспійская	46,8
83. Самаркандская	53,2
84. Семипалатинская	46,4
85. Семирѣченская	46,7
86. Сыръ-Дарьинская	48,0
87. Тургайская	44,1
88. Уральская	45,2
89. Ферганская	52,9

13. Процентъ женщинъ въ возрастѣ отъ 20 до 59 лѣтъ—въ населеніи вообще.

% des femmes agées de 20 à 59 ans — en général.

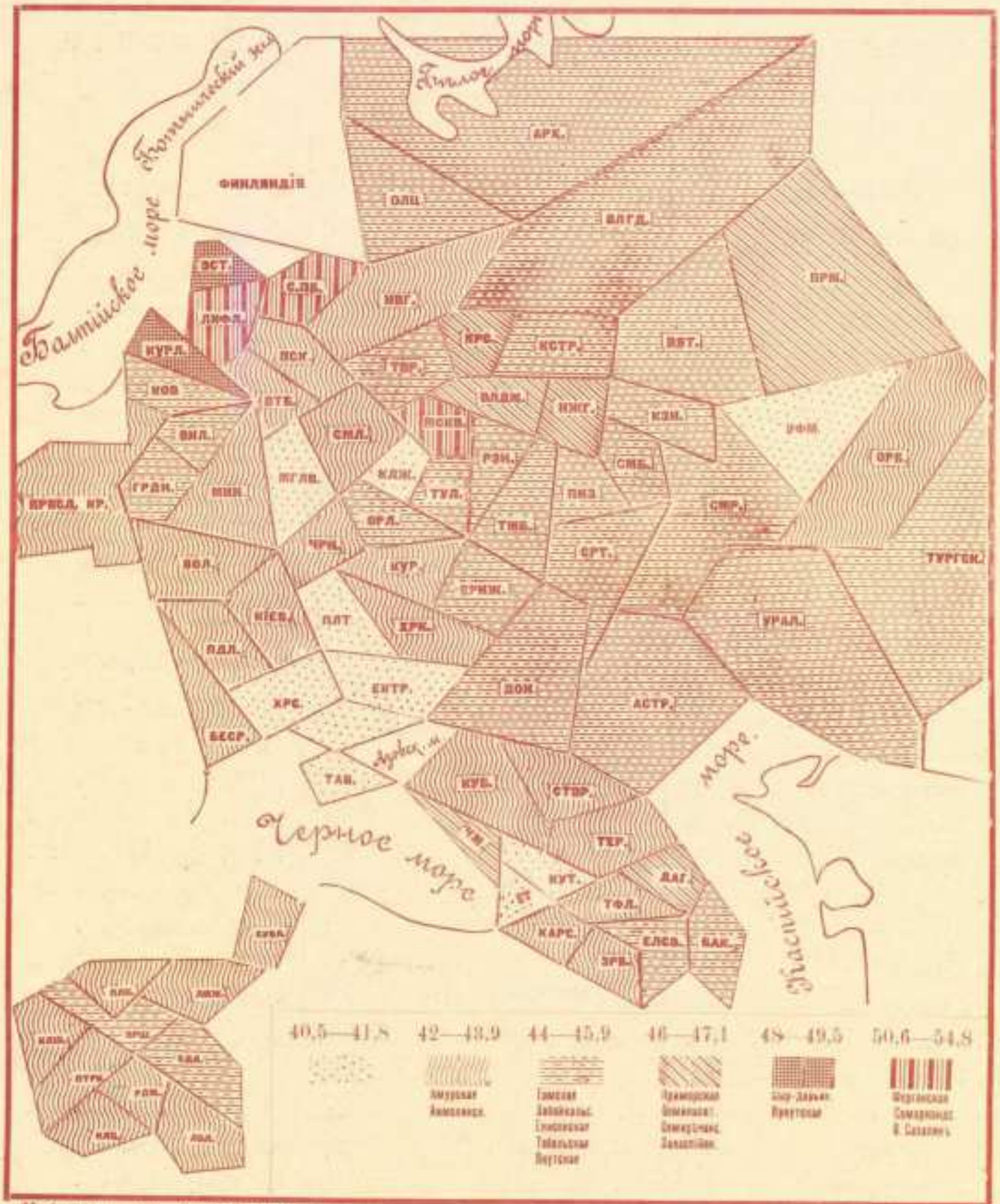

Наборное клише. Способъ П. А. Бечаснова.

Типографія Всеобщей Переписи.

ДІАГРАММЫ.



14. Процентъ дѣтей обоего пола въ возрастѣ отъ 1 года до 9 лѣтъ—въ городахъ.

% des enfants agés de 1 à 9 ans — dans les villes.

ГУБЕРНІИ. Provinces.	%
По Имперіи.	**24,0**
Европейская Россія.	**16,9**
1. Архангельская	13,3
2. Астраханская	16,9
3. Бессарабская	21,1
4. Виленская	18,3
5. Витебская	20,3
6. Владимірская	15,5
7. Вологодская	16,7
8. Волынская	29,4
9. Воронежская	17,4
10. Вятская	15,8
11. Гродненская	20,6
12. Донского Войска	17,2
13. Екатеринославская	19,6
14. Казанская	14,9
15. Калужская	16,9
16. Кіевская	18,0
17. Ковенская	17,9
18. Костромская	18,0
19. Курляндская	17,5
20. Курская	19,6
21. Лифляндская	15,6
22. Минская	21,2
23. Могилевская	21,9
24. Московская	10,9
г. Москва	10,4
25. Нижегородская	15,8
26. Новгородская	16,5
27. Олонецкая	18,1
28. Оренбургская	18,8
29. Орловская	17,4
30. Пензенская	18,5
31. Пермская	15,2
32. Подольская	21,0
33. Полтавская	21,1
34. Псковская	17,3
35. Рязанская	17,3
36. Самарская	17,0
37. С.-Петербургская	12,4
г. С.-Петербургъ	12,3
38. Саратовская	17,0
39. Симбирская	17,5
40. Смоленская	16,2
41. Таврическая	19,3
42. Тамбовская	17,5
43. Тверская	16,4
44. Тульская	17,1
45. Уфимская	19,2
46. Харьковская	19,3
47. Херсонская	19,5
г. Одесса	16,9
48. Черниговская	21,8
49. Эстляндская	15,6
50. Ярославская	15,1
Привислинскія губ.	**20,9**
51. Варшавская	19,5
г. Варшава	18,9
52. Калишская	22,7
53. Кѣлецкая	23,2
54. Ломжинская	19,5
55. Люблинская	19,6
56. Петроковская	22,9
57. Плоцкая	19,4
58. Радомская	23,0
59. Сувалкская	18,2
60. Сѣдлецкая	22,2
Кавказъ.	**20,8**
61. Бакинская	20,9
62. Дагестанская	21,2
63. Елисаветпольская	27,1
64. Карская	16,9
65. Кубанская	23,5
66. Кутаисская	16,6
67. Ставропольская	23,3
68. Терская	20,2
69. Тифлисская	17,6
70. Черноморская	16,1
71. Эриванская	21,8
Сибирь.	**16,2**
72. Амурская	18,7
73. Енисейская	15,9
74. Забайкальская	19,1
75. Иркутская	16,7
76. Приморская	8,5
77. О. Сахалинъ	9,0
78. Тобольская	15,9
79. Томская	18,3
80. Якутская	17,7
Средняя Азія.	**20,0**
81. Акмолинская	18,8
82. Закаспійская	11,5
83. Самаркандская	19,4
84. Семипалатинская	19,5
85. Семирѣченская	22,9
86. Сыръ-Дарьинская	22,2
87. Тургайская	23,3
88. Уральская	18,3
89. Ферганская	19,5

14. Процентъ дѣтей обоего пола въ возрастѣ отъ 1 до 9 лѣтъ—въ городахъ.

% des enfants agés de 1 à 9 ans — dans les villes.

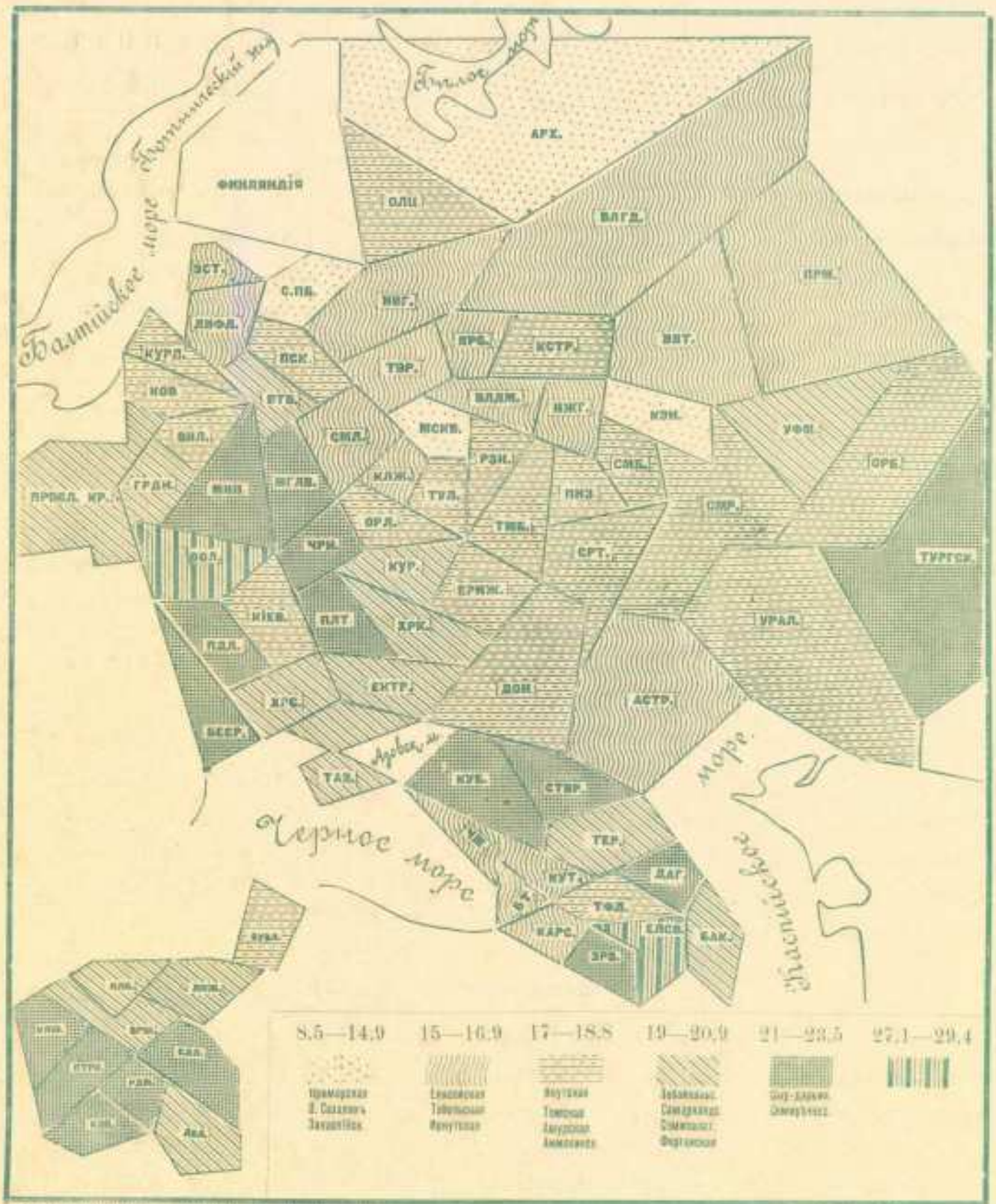

Наборное клише. Способъ Н. А. Бечаскова.

Типографія Всеобщей Переписи.

ДІАГРАММЫ.

По Имперіи. 0.

Европейская Россія. 9.

Привислинскія губ. 9.

Кавказъ. 8.

Сибирь. 2.

Средняя Азія. 0.

15. Процентъ мужчинъ въ возрастѣ отъ 10 до 19 лѣтъ—въ городахъ

% des hommes agés de 10 à 19 ans — dans les villes.

ГУБЕРНІИ. Provinces.	%
По Имперіи	**21,0**
Европейская Россія.	**19,6**
1. Архангельская	21,0
2. Астраханская	18,4
3. Бессарабская	20,5
4. Виленская	18,5
5. Витебская	19,4
6. Владимірская	20,6
7. Вологодская	24,1
8. Волынская	17,7
9. Воронежская	21,4
10. Вятская	23,9
11. Гродненская	17,5
12. Донского Войска	18,4
13. Екатеринославская	19,9
14. Казанская	20,5
15. Калужская	19,4
16. Кіевская	19,4
17. Ковенская	16,4
18. Костромская	22,4
19. Курляндская	19,3
20. Курская	20,4
21. Лифляндская	18,4
22. Минская	20,0
23. Могилевская	21,6
24. Московская	21,0
г. Москва	21,1
25. Нижегородская	20,3
26. Новгородская	19,6
27. Олонецкая	20,6
28. Оренбургская	21,4
29. Орловская	19,8
30. Пензенская	22,3
31. Пермская	19,7
32. Подольская	19,9
33. Полтавская	22,0
34. Псковская	20,5
35. Рязанская	20,3
36. Самарская	19,9
37. С.-Петербургская	28,2
г. С.-Петербургъ	19,1
38. Саратовская	19,1
39. Симбирская	21,8
40. Смоленская	18,6
41. Таврическая	16,7
42. Тамбовская	21,3
43. Тверская	20,4
44. Тульская	20,9
45. Уфимская	21,2
46. Харьковская	20,1
47. Херсонская	18,1
г. Одесса	16,9
48. Черниговская	22,2
49. Эстляндская	16,8
50. Ярославская	19,2
Привислинскія губ.	**18,6**
51. Варшавская	18,1
г. Варшава	18,2
52. Калишская	22,0
53. Кѣлецкая	20,2
54. Ломжинская	16,2
55. Люблинская	15,8
56. Петроковская	20,2
57. Плоцкая	16,7
58. Радомская	19,5
59. Сувалкская	16,0
60. Сѣдлецкая	17,6
Кавказъ.	**19,2**
61. Бакинская	18,2
62. Дагестанская	14,8
63. Елисаветпольская	21,1
64. Карская	10,1
65. Кубанская	19,9
66. Кутаисская	21,9
67. Ставропольская	21,6
68. Терская	18,3
69. Тифлисская	20,6
70. Черноморская	14,0
71. Эриванская	18,4
Сибирь.	**15,7**
72. Амурская	13,6
73. Енисейская	16,2
74. Забайкальская	18,2
75. Иркутская	17,0
76. Приморская	7,3
77. О. Сахалинъ	3,5
78. Тобольская	17,4
79. Томская	19,5
80. Якутская	18,5
Средняя Азія.	**16,3**
81. Акмолинская	19,4
82. Закаспійская	8,0
83. Самаркандская	17,0
84. Семипалатинская	18,4
85. Семирѣченская	16,2
86. Сыръ-Дарьинская	16,0
87. Тургайская	21,6
88. Уральская	17,0
89. Ферганская	16,2

15. Процентъ мужчинъ въ возрастѣ отъ 10 до 19 лѣтъ—въ городахъ.

% des hommes agés de 10 à 19 ans—dans les villes.

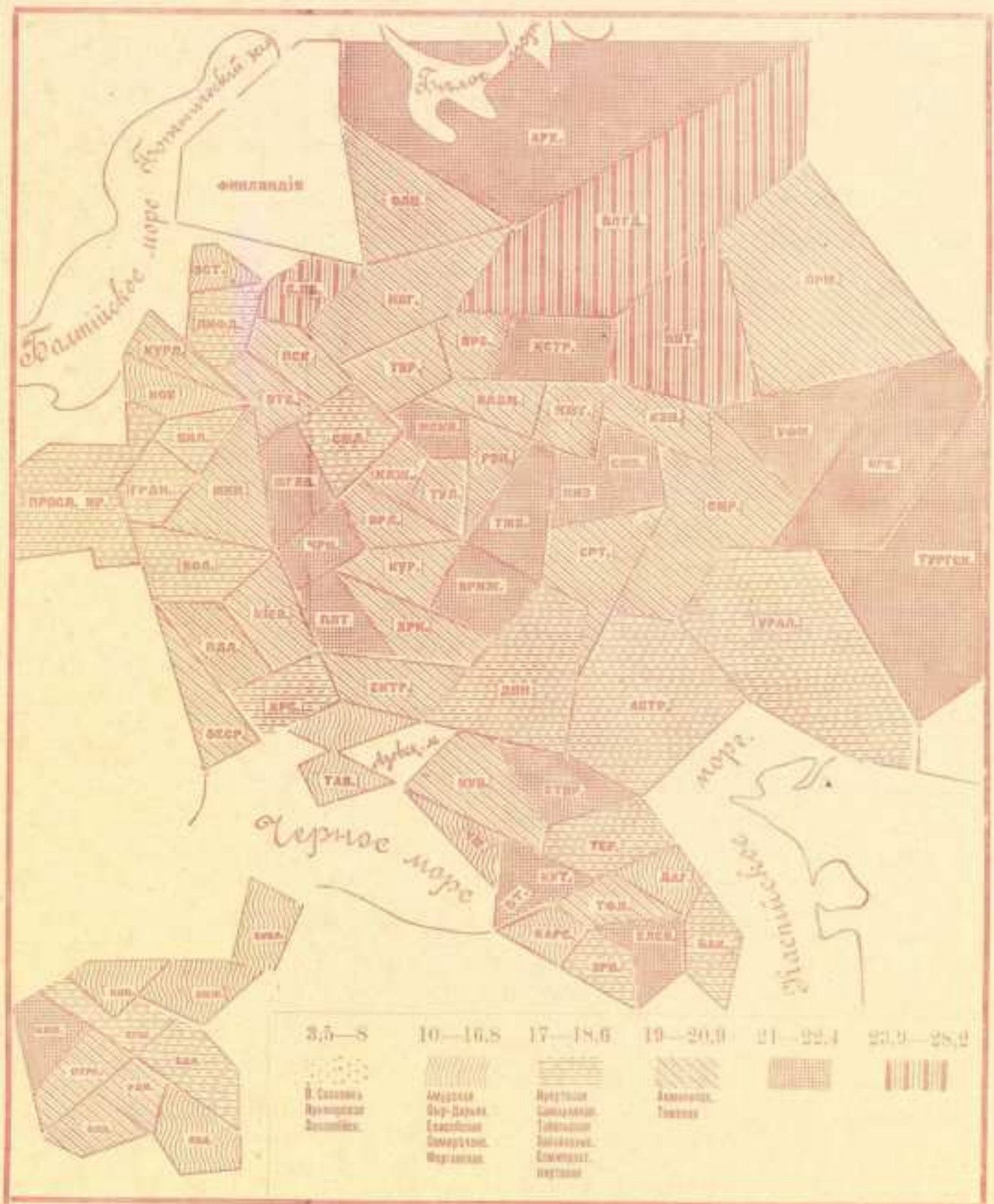

Наборное клише. Способъ П. А. Бечкенова.

Типографія Всеобщей Пересылки.

ДІАГРАММЫ

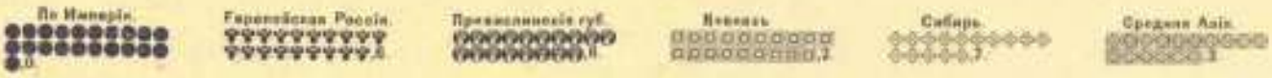

16. Процентъ женщинъ въ возрастѣ отъ 10 до 19 лѣтъ — въ городахъ.

% des femmes agées de 10 à 19 ans — dans les villes.

ГУБЕРНІИ. Provinces.	%
По Имперіи	**20,7**
Европейская Россія.	**20,7**
1. Архангельская	21,3
2. Астраханская	19,1
3. Бессарабская	23,9
4. Виленская	22,2
5. Витебская	23,7
6. Владимірская	20,0
7. Вологодская	21,5
8. Волынская	24,3
9. Воронежская	20,6
10. Вятская	21,0
11. Гродненская	23,7
12. Донского Войска	21,1
13. Екатеринославская	24,2
14. Казанская	20,0
15. Калужская	19,3
16. Кіевская	23,1
17. Ковенская	22,1
18. Костромская	19,5
19. Курляндская	20,0
20. Курская	21,8
21. Лифляндская	18,3
22. Минская	24,3
23. Могилевская	23,6
24. Московская	16,9
г. Москва	16,6
25. Нижегородская	18,2
26. Новгородская	19,9
27. Олонецкая	22,3
28. Оренбургская	20,9
29. Орловская	21,3
30. Пензенская	21,2
31. Пермская	20,9
32. Подольская	24,7
33. Полтавская	25,1
34. Псковская	21,2
35. Рязанская	21,4
36. Самарская	20,2
37. С.-Петербургская	15,8
г. С.-Петербургъ	15,6
38. Саратовская	19,7
39. Симбирская	20,0
40. Смоленская	20,2
41. Таврическая	22,1
42. Тамбовская	20,9
43. Тверская	21,2
44. Тульская	19,8
45. Уфимская	20,9
46. Харьковская	22,8
47. Херсонская	22,3
г. Одесса	21,4
48. Черниговская	22,9
49. Эстляндская	17,2
50. Ярославская	18,9
Привислинскія губ.	**21,8**
51. Варшавская	20,7
г. Варшава	20,6
52. Калишская	21,8
53. Келецкая	22,3
54. Ломжинская	23,2
55. Люблинская	23,0
56. Петроковская	22,3
57. Плоцкая	22,8
58. Радомская	21,9
59. Сувалкская	22,2
60. Сѣдлецкая	22,5
Кавказъ.	**20,9**
61. Бакинская	18,0
62. Дагестанская	17,8
63. Елисаветпольская	18,2
64. Карская	20,3
65. Кубанская	21,4
66. Кутаисская	23,6
67. Ставропольская	21,8
68. Терская	21,5
69. Тифлисская	22,0
70. Черноморская	20,8
71. Эриванская	21,3
Сибирь.	**21,2**
72. Амурская	22,5
73. Енисейская	21,2
74. Забайкальская	23,0
75. Иркутская	22,0
76. Приморская	19,1
77. О. Сахалинъ	15,2
78. Тобольская	19,9
79. Томская	21,5
80. Якутская	18,3
Средняя Азія.	**18,7**
81. Акмолинская	21,6
82. Закаспійская	16,5
83. Самаркандская	19,0
84. Семипалатинская	20,8
85. Семирѣченская	20,2
86. Сыръ-Дарьинская	19,1
87. Тургайская	22,3
88. Уральская	17,9
89. Ферганская	16,7

16. Процентъ женщинъ въ возрастѣ отъ 10 до 19 лѣтъ — въ городахъ.

% des femmes agées de 10 à 19 ans — dans les villes.

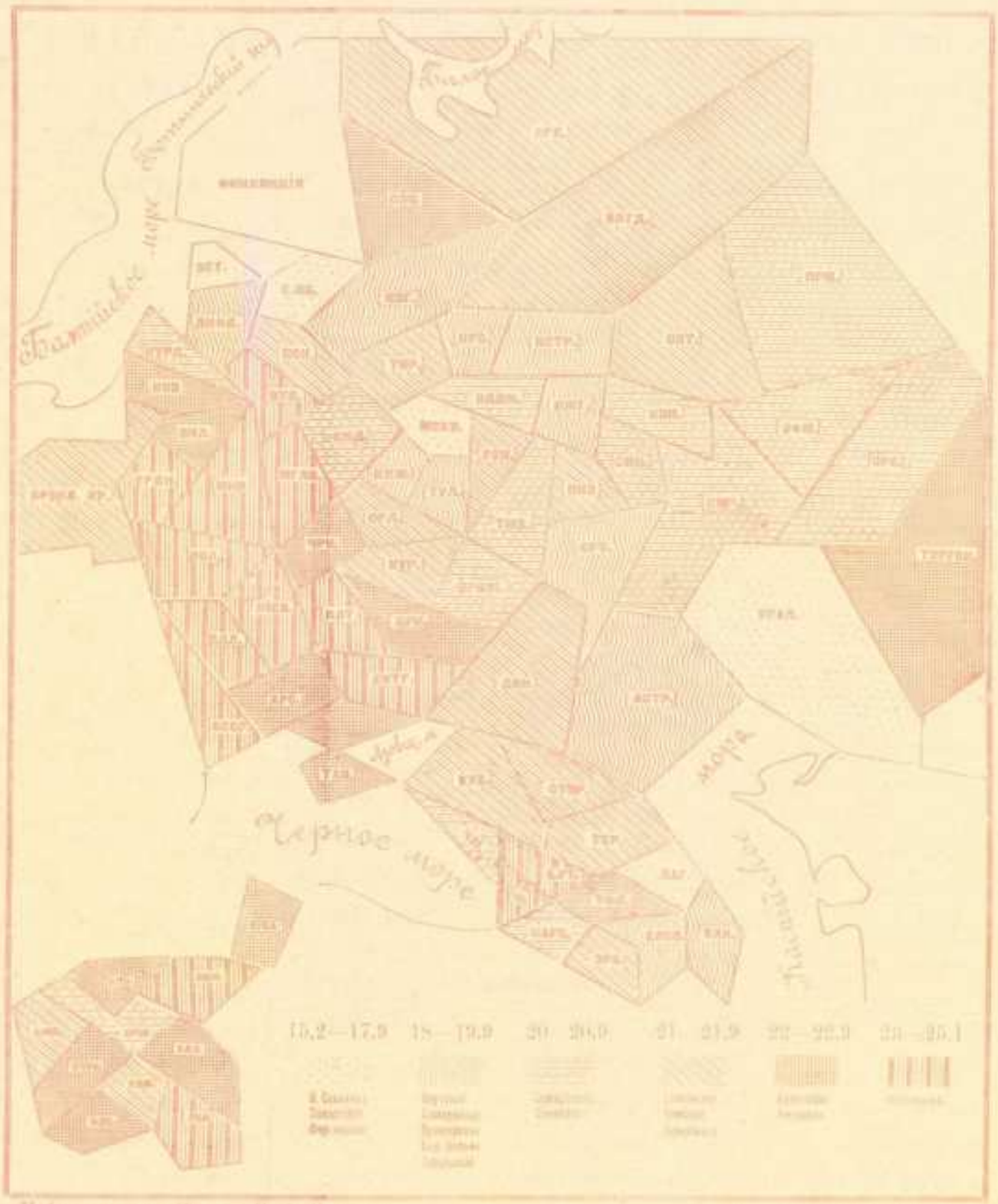

Наборное клише. Способъ П. А. Бечаснова.

Типографія Воробьева Перечина.

ДІАГРАММЫ.

По Имперіи. 7.

Европейская Россія. 7.

Привислинскія губ. 8.

Кавказъ. 9.

Сибирь. 2.

Средняя Азія. 7.

17. Процентъ мужчинъ въ возрастѣ отъ 20 до 59 лѣтъ—въ городахъ.

% des hommes agés de 20 à 59 ans — dans les villes.

ГУБЕРНІИ. Provinces.	%
По Имперіи	**56,3**
Европейская Россія.	**56,5**
1. Архангельская	54,9
2. Астраханская	56,5
3. Бессарабская	49,5
4. Виленская	54,8
5. Витебская	52,4
6. Владимірская	57,0
7. Вологодская	51,1
8. Волынская	57,4
9. Воронежская	51,6
10. Вятская	53,4
11. Гродненская	54,7
12. Донского Войска	55,8
13. Екатеринославская	54,0
14. Казанская	57,0
15. Калужская	56,0
16. Кіевская	56,0
17. Ковенская	57,8
18. Костромская	50,0
19. Курляндская	53,9
20. Курская	50,3
21. Лифляндская	57,6
22. Минская	50,3
23. Могилевская	48,2
24. Московская	64,4
г. Москва	64,9
25. Нижегородская	56,2
26. Новгородская	54,7
27. Олонецкая	52,6
28. Оренбургская	50,6
29. Орловская	54,5
30. Пензенская	48,6
31. Пермская	57,7
32. Подольская	52,1
33. Полтавская	48,2
34. Псковская	53,7
35. Рязанская	54,9
36. Самарская	53,2
37. С.-Петербургская	63,2
г. С.-Петербургъ	64,8
38. Саратовская	53,8
39. Симбирская	50,1
40. Смоленская	58,5
41. Таврическая	57,9
42. Тамбовская	51,9
43. Тверская	54,7
44. Тульская	54,9
45. Уфимская	49,8
46. Харьковская	52,8
47. Херсонская	55,5
г. Одесса	60,4
48. Черниговская	42,0
49. Эстляндская	61,7
50. Ярославская	58,3
Привислинскія губ.	**53,6**
51. Варшавская	55,2
г. Варшава	55,7
52. Калишская	45,2
53. Кѣлецкая	48,1
54. Ломжинская	59,0
55. Люблинская	59,4
56. Петроковская	49,5
57. Плоцкая	57,5
58. Радомская	49,2
59. Сувалкская	58,1
60. Сѣдлецкая	53,7
Кавказъ.	**55,0**
61. Бакинская	56,6
62. Дагестанская	60,8
63. Елисаветпольская	45,3
64. Карская	73,4
65. Кубанская	47,9
66. Кутаисская	60,1
67. Ставропольская	45,4
68. Терская	55,7
69. Тифлисская	64,0
70. Черноморская	67,9
71. Эриванская	56,6
Сибирь.	**61,5**
72. Амурская	65,3
73. Енисейская	58,5
74. Забайкальская	56,3
75. Иркутская	58,0
76. Приморская	84,9
77. О. Сахалинъ	86,3
78. Тобольская	56,7
79. Томская	52,2
80. Якутская	53,5
Средняя Азія.	**58,1**
81. Акмолинская	53,3
82. Закаспійская	80,0
83. Самаркандская	59,0
84. Семипалатинская	54,7
85. Семирѣченская	55,2
86. Сыръ-Дарьинская	56,9
87. Тургайская	45,4
88. Уральская	53,5
89. Ферганская	58,0

17. Процентъ мужчинъ въ возрастѣ отъ 20 до 59 лѣтъ — въ городахъ.

% des hommes agés de 20 à 59 ans — dans les villes.

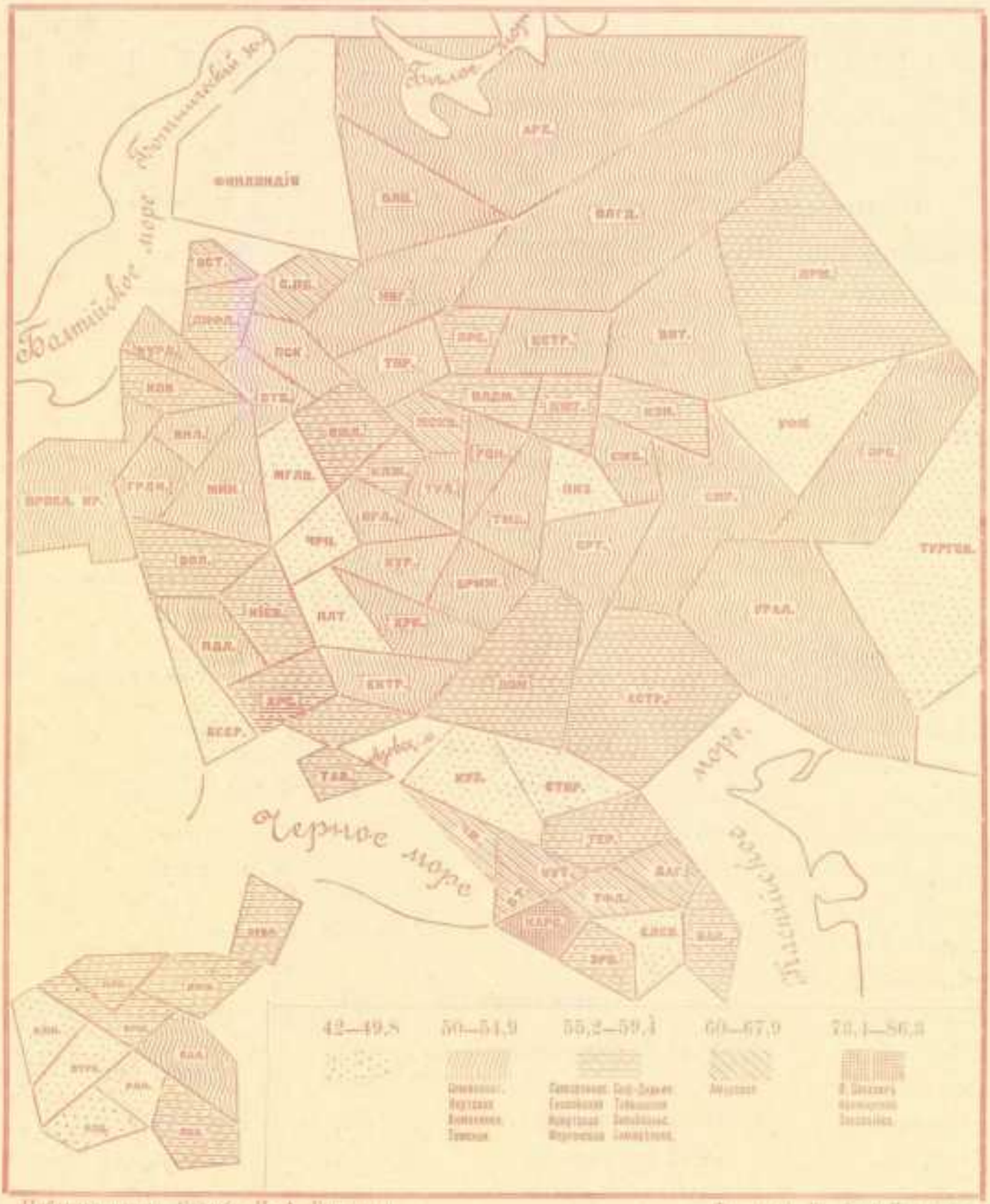

Наборное клише. Способъ П. А. Бечаснова. Типографія Всеобщей Пароходства.

ДІАГРАММЫ.



18. Процентъ женщинъ въ возрастѣ отъ 20 до 59 лѣтъ—въ городахъ.

% des femmes agées de 20 à 59 ans — dans les villes.

ГУБЕРНІИ. Provinces.	%
По Имперіи.	**49,8**
Европейская Россія.	**50,6**
1. Архангельская	49,8
2. Астраханская	52,3
3. Бессарабская	44,6
4. Виленская	48,8
5. Витебская	46,0
6. Владимірская	51,6
7. Вологодская	48,4
8. Волынская	45,3
9. Воронежская	49,4
10. Вятская	51,0
11. Гродненская	45,4
12. Донского Войска	51,0
13. Екатеринославская	46,0
14. Казанская	52,0
15. Калужская	49,5
16. Кіевская	40,9
17. Ковенская	46,8
18. Костромская	49,1
19. Курляндская	49,5
20. Курская	46,5
21. Лифляндская	53,1
22. Минская	44,9
23. Могилевская	44,3
24. Московская	60,2
г. Москва	61,1
25. Нижегородская	53,0
26. Новгородская	48,8
27. Олонецкая	47,3
28. Оренбургская	47,4
29. Орловская	48,5
30. Пензенская	48,0
31. Пермская	51,9
32. Подольская	44,4
33. Полтавская	43,7
34. Псковская	48,9
35. Рязанская	48,0
36. Самарская	50,6
37. С.-Петербургская	60,0
г. С.-Петербургъ	60,6
38. Саратовская	50,8
39. Симбирская	48,2
40. Смоленская	49,4
41. Таврическая	47,1
42. Тамбовская	48,7
43. Тверская	48,9
44. Тульская	49,5
45. Уфимская	47,5
46. Харьковская	46,9
47. Херсонская	47,7
г. Одесса	51,6
48. Черниговская	44,8
49. Эстляндская	54,0
50. Ярославская	51,6
Привислинскія губ.	**47,4**
51. Варшавская	50,1
г. Варшава	51,3
52. Калишская	45,1
53. Кѣлецкая	44,1
54. Ломжинская	43,7
55. Люблинская	46,0
56. Петроковская	42,8
57. Плоцкая	45,1
58. Радомская	44,8
59. Сувалкская	45,8
60. Сѣдлецкая	44,0
Кавказъ.	**46,1**
61. Бакинская	49,6
62. Дагестанская	48,1
63. Елисаветпольская	43,4
64. Карская	44,0
65. Кубанская	44,9
66. Кутаисская	46,2
67. Ставропольская	43,7
68. Терская	46,1
69. Тифлисская	45,8
70. Черноморская	51,6
71. Эриванская	44,5
Сибирь.	**49,5**
72. Амурская	45,8
73. Енисейская	50,7
74. Забайкальская	45,9
75. Иркутская	50,3
76. Приморская	53,0
77. О. Сахалинъ	54,0
78. Тобольская	51,3
79. Томская	48,4
80. Якутская	51,3
Средняя Азія.	**49,4**
81. Акмолинская	47,6
82. Закаспійская	54,5
83. Самаркандская	52,0
84. Семипалатинская	47,6
85. Семирѣченская	44,9
86. Сыръ-Дарьинская	46,7
87. Тургайская	42,5
88. Уральская	48,9
89. Ферганская	52,2

18. Процентъ женщинъ въ возрастѣ отъ 20 до 59 лѣтъ — въ городахъ.

% des femmes agées de 20 à 59 ans — dans les villes.

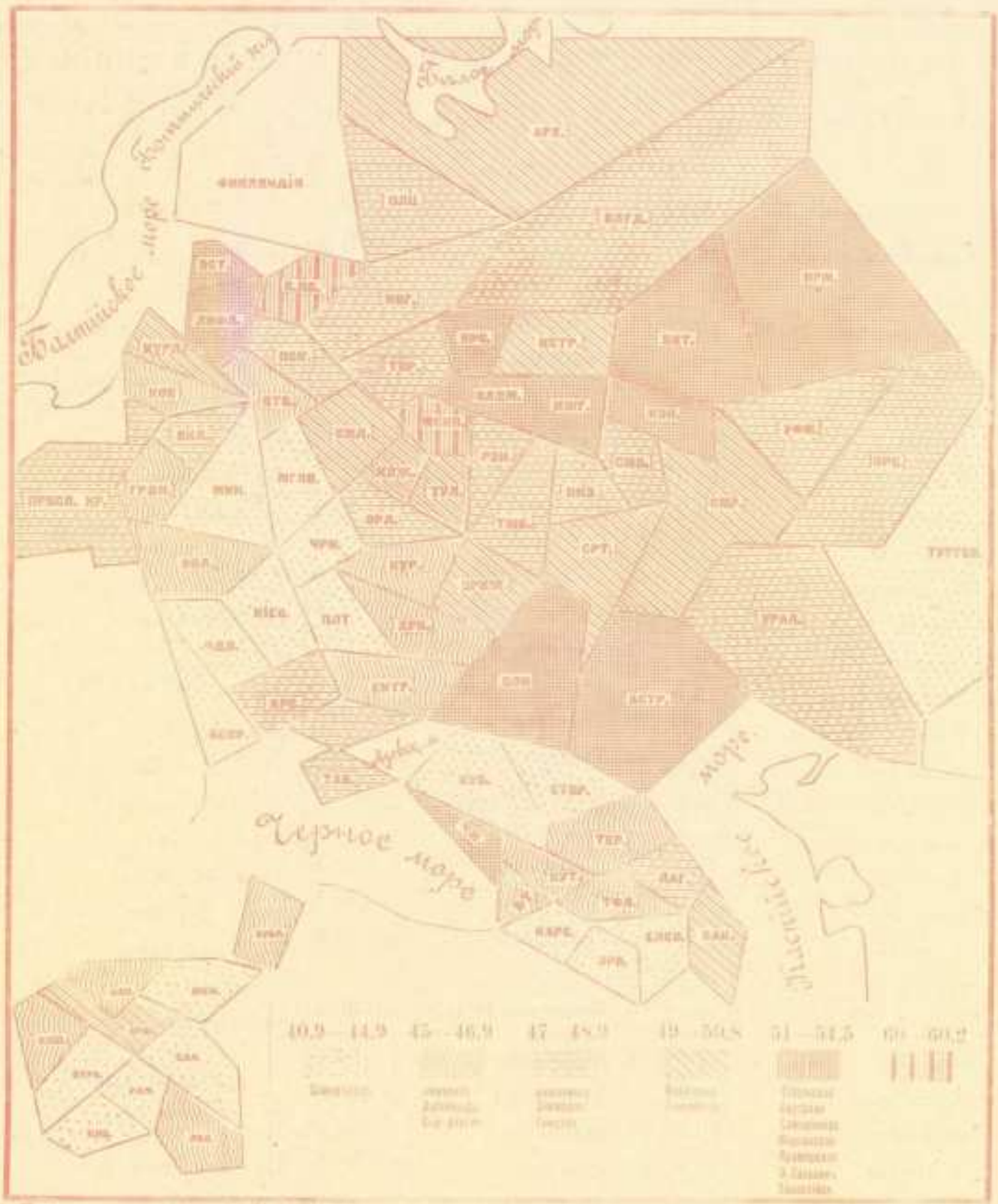

Наборная клише. Способъ П. А. Бенкевича.

Типографія Безобразій Первошин.

ДІАГРАММЫ.

19. Процентъ грамотныхъ обоего пола—въ населеніи вообще.

% des personnes sachant lire — dans la population en général.

ГУБЕРНІИ. Provinces.	%
По Имперіи.	**21,1**
Европейская Россія.	**22,9**
1. Архангельская	23,3
2. Астраханская	15,5
3. Бессарабская	15,6
4. Виленская	28,8
5. Витебская	24,6
6. Владимірская	27,0
7. Вологодская	19,1
8. Волынская	17,2
9. Воронежская	16,3
10. Вятская	16,0
11. Гродненская	29,2
12. Донского Войска	22,4
13. Екатеринославская	21,5
14. Казанская	17,9
15. Калужская	19,4
16. Кіевская	18,1
17. Ковенская	41,9
18. Костромская	24,0
19. Курляндская	70,9
20. Курская	16,3
21. Лифляндская	77,7
22. Минская	17,8
23. Могилевская	16,9
24. Московская	40,2
г. Москва	56,3
25. Нижегородская	22,0
26. Новгородская	23,0
27. Олонецкая	25,3
28. Оренбургская	20,4
29. Орловская	17,6
30. Пензенская	14,7
31. Пермская	19,2
32. Подольская	15,5
33. Полтавская	16,9
34. Псковская	14,6
35. Рязанская	20,3
36. Самарская	22,1
37. С.-Петербургская	55,1
г. С.-Петербургъ	62,6
38. Саратовская	23,8
39. Симбирская	15,6
40. Смоленская	17,3
41. Таврическая	27,9
42. Тамбовская	16,6
43. Тверская	24,5
44. Тульская	20,7
45. Уфимская	16,7
46. Харьковская	16,8
47. Херсонская	25,9
г. Одесса	50,2
48. Черниговская	18,4
49. Эстляндская	79,9
50. Ярославская	36,2
Привислинскія губ.	**30,5**
51. Варшавская	39,1
г. Варшава	53,5
52. Калишская	27,9
53. Кѣлецкая	22,7
54. Ломжинская	29,6
55. Люблинская	23,8
56. Петроковская	30,9
57. Плоцкая	33,5
58. Радомская	22,3
59. Сувалкская	37,4
60. Сѣдлецкая	30,9
Кавказъ.	**12,4**
61. Бакинская	7,9
62. Дагестанская	9,2
63. Елисаветпольская	4,8
64. Карская	10,8
65. Кубанская	16,8
66. Кутаисская	14,7
67. Ставропольская	14,4
68. Терская	12,7
69. Тифлисская	16,3
70. Черноморская	31,2
71. Эриванская	6,4
Сибирь.	**12,3**
72. Амурская	24,8
73. Енисейская	13,6
74. Забайкальская	13,4
75. Иркутская	15,2
76. Приморская	24,7
77. О. Сахалинъ	26,8
78. Тобольская	11,3
79. Томская	10,4
80. Якутская	4,1
Средняя Азія.	**5,3**
81. Акмолинская	10,4
82. Закаспійская	7,2
83. Самаркандская	3,2
84. Семипалатинская	5,9
85. Семирѣченская	4,2
86. Сыръ-Дарьинская	4,0
87. Тургайская	4,5
88. Уральская	12,3
89. Ферганская	2,9

19. Процентъ грамотныхъ обоего пола — въ населеніи вообще.

% des personnes sachant lire—dans la population en général.

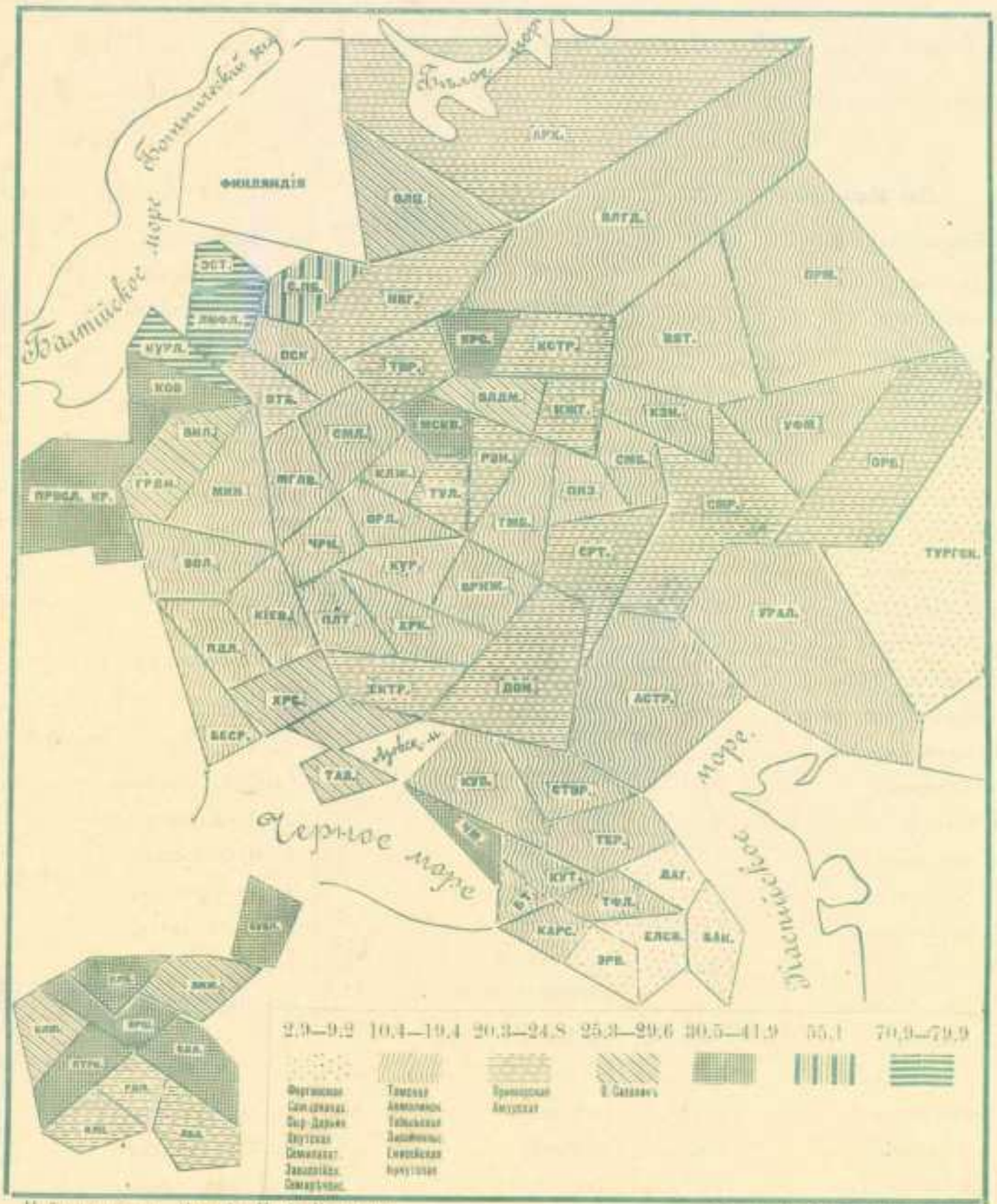

Наборное клише. Способъ П. А. Бечаснова.

Типографія Всеобщей Паралиси.

ДІАГРАММЫ.

По Имперіи. 1.

Европейская Россія. 9.

Привислинскія губ. 5.

Кавказъ. 4.

Сибирь. 3.

Средняя Азія. 3.

20. Процентъ грамотныхъ обоего пола — въ городахъ.

% des personnes sachant lire — dans les villes.

ГУБЕРНІИ. Provinces.	%
По Имперіи	**45,3**
Европейская Россія.	**48,9**
1. Архангельская	52,1
2. Астраханская	38,6
3. Бессарабская	32,8
4. Виленская	51,4
5. Витебская	45,9
6. Владимірская	48,0
7. Вологодская	54,0
8. Волынская	41,4
9. Воронежская	44,4
10. Вятская	52,0
11. Гродненская	48,4
12. Донского Войска	42,9
13. Екатеринославская	42,5
14. Казанская	48,1
15. Калужская	52,0
16. Кіевская	45,8
17. Ковенская	47,4
18. Костромская	51,8
19. Курляндская	68,7
20. Курская	39,4
21. Лифляндская	78,9
22 Минская	45,2
23. Могилевская	45,3
24. Московская	55,7
г. Москва	56,3
25. Нижегородская	50,3
26. Новгородская	53,2
27. Олонецкая	51,7
28. Оренбургская	36,5
29. Орловская	45,3
30. Пензенская	36,4
31. Пермская	48,7
32. Подольская	33,8
33. Полтавская	39,8
34. Псковская	50,4
35. Рязанская	42,8
36. Самарская	41,4
37. С.-Петербургская	62,8
г. С.-Петербургъ	62,6
38. Саратовская	42,6
39. Симбирская	41,8
40. Смоленская	51,4
41. Таврическая	44,9
42. Тамбовская	44,3
43. Тверская	52,6
44. Тульская	47,2
45. Уфимская	37,1
46. Харьковская	40,3
47. Херсонская	43,9
г. Одесса	50,2
48. Черниговская	38,4
49. Эстляндская	81,3
50. Ярославская	54,3
Привислинскія губ.	**44,7**
51. Варшавская	50,7
г. Варшава	53,5
52. Калишская	40,4
53. Кѣлецкая	35,0
54. Ломжинская	44,6
55. Люблинская	42,4
56. Петроковская	39,7
57. Плоцкая	47,0
58. Радомская	38,5
59. Сувалкская	50,4
60. Сѣдлецкая	37,3
Кавказъ.	**33,7**
61. Бакинская	26,4
62. Дагестанская	24,8
63. Елисаветпольская	20,0
64. Карская	38,8
65. Кубанская	29,2
66. Кутаисская	45,3
67. Ставропольская	29,8
68. Терская	37,3
69. Тифлисская	46,1
70. Черноморская	45,8
71. Эриванская	27,2
Сибирь.	**39,4**
72. Амурская	39,5
73. Енисейская	39,1
74. Забайкальская	38,7
75. Иркутская	43,4
76. Приморская	48,6
77. О. Сахалинъ	33,7
78. Тобольская	38,0
79. Томская	36,3
80. Якутская	29,1
Средняя Азія.	**18,5**
81. Акмолинская	34,9
82. Закаспійская	44,0
83. Самаркандская	11,2
84. Семипалатинская	27,1
85. Семирѣченская	21,5
86. Сыръ-Дарьинская	17,9
87. Тургайская	24,4
88. Уральская	38,2
89. Ферганская	8,4

20. Процентъ грамотныхъ обоего пола — въ городахъ.

% des personnes sachant lire — dans les villes.

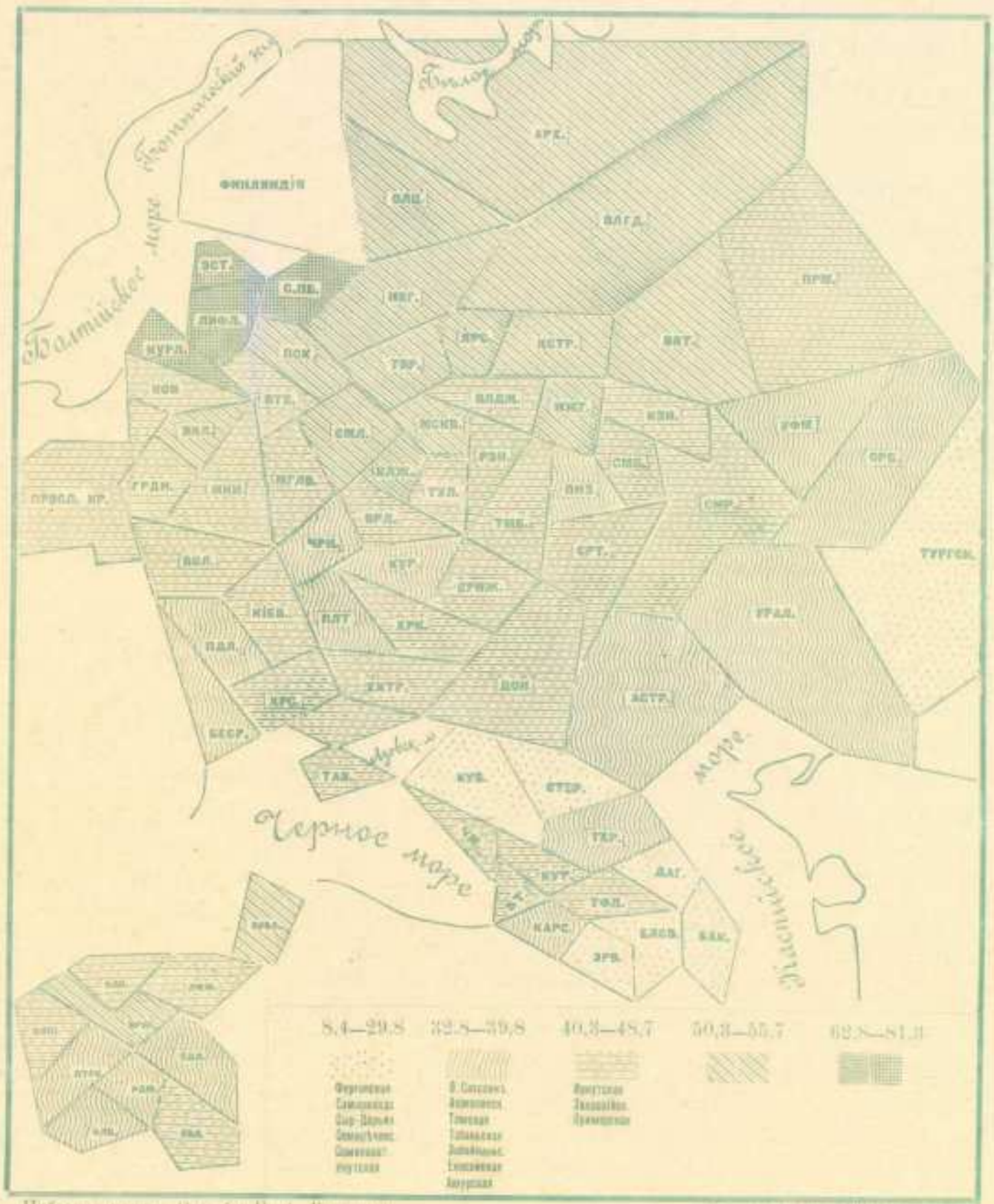

Наборное клише. Способъ П. А. Бечаевова.

Типографія Вредной Переписи.

ДІАГРАММЫ



21. Процентъ грамотныхъ мужчинъ — въ населеніи вообще.

% des hommes sachant lire — en général.

ГУБЕРНІИ. Provinces.	%
По Имперіи	**29,3**
Европейская Россія.	**32,6**
1. Архангельская	36,4
2. Астраханская	22,6
3. Бессарабская	22,0
4. Виленская	34,8
5. Витебская	29,9
6. Владимірская	43,3
7. Вологодская	32,8
8. Волынская	24,4
9. Воронежская	26,4
10. Вятская	25,6
11. Гродненская	38,4
12. Донского Войска	34,8
13. Екатеринославская	31,5
14. Казанская	24,9
15. Калужская	33,0
16. Кіевская	27,5
17. Ковенская	42,8
18. Костромская	38,4
19. Курляндская	71,2
20. Курская	26,4
21. Лифляндская	77,5
22 Минская	25,4
23. Могилевская	25,8
24. Московская	54,8
г. Москва	66,9
25. Нижегородская	34,4
26. Новгородская	36,5
27. Олонецкая	34,7
28. Оренбургская	29,6
29. Орловская	28,7
30. Пензенская	23,7
31. Пермская	28,3
32. Подольская	23,8
33. Полтавская	27,8
34. Псковская	22,5
35. Рязанская	33,9
36. Самарская	30,8
37. С.-Петербургская	65,2
г. С.-Петербургъ	71,8
38. Саратовская	34,6
39. Симбирская	25,4
40. Смоленская	28,6
41. Таврическая	36,9
42. Тамбовская	26,7
43. Тверская	39,9
44 Тульская	34,1
45. Уфимская	21,9
46. Харьковская	25,9
47. Херсонская	35,0
г. Одесса	59,2
48. Черниговская	29,8
49. Эстляндская	79,2
50. Ярославская	52,3
Привислинскія губ.	**34,2**
51. Варшавская	42,7
г. Варшава	58,5
52. Калишская	29,5
53. Кѣлецкая	25,9
54. Ломжинская	35,1
55 Люблинская	29,3
56. Петроковская	34,8
57. Плоцкая	34,9
58. Радомская	24,9
59. Сувалкская	41,7
60. Сѣдлецкая	35,5
Кавказъ	**18,2**
61. Бакинская	11,1
62. Дагестанская	16,1
63. Елисаветпольская	7,3
64. Карская	18,1
65. Кубанская	26,7
66. Кутаисская	17,6
67. Ставропольская	22,2
68. Терская	18,9
69. Тифлисская	19,5
70. Черноморская	40,0
71. Эриванская	10,3
Сибирь.	**19,2**
72. Амурская	34,7
73. Енисейская	20,0
74. Забайкальская	22,5
75. Иркутская	21,8
76. Приморская	32,4
77. О. Сахалинъ	30,5
78. Тобольская	17,7
79. Томская	16,5
80. Якутская	6,4
Средняя Азія	**7,9**
81. Акмолинская	15,6
82. Закаспійская	10,9
83. Самаркандская	5,1
84. Семипалатинская	9,2
85. Семирѣченская	6,6
86. Сыръ-Дарьинская	6,1
87. Тургайская	7,5
88 Уральская	16,5
89. Ферганская	4,2

21. Процентъ грамотныхъ мужчинъ — въ населеніи вообще.

% des hommes sachant lire — en général.

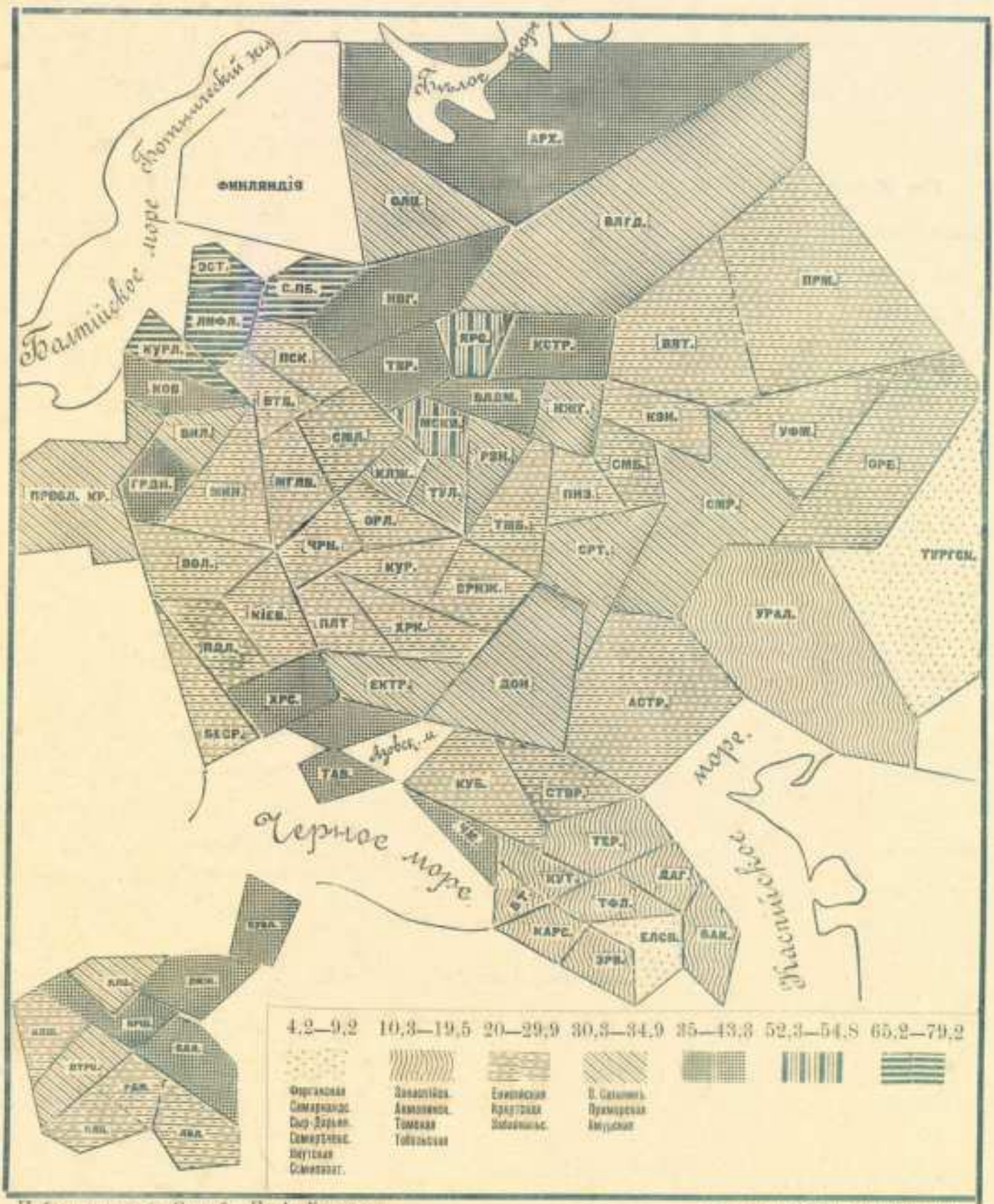

Наборное клише. Способъ П. А. Бечаснова. Типографія Всеобщей Переписи.

ДІАГРАММЫ.

По Имперіи. 1

Европейская Россія. 6

Привислянскія губ. 2

Кавказъ 2

Сибирь 1

Средняя Азія. 8

22. Процентъ грамотныхъ женщинъ — въ населеніи вообще.

% des femmes sachant lire — en général.

ГУБЕРНІИ. Provinces.	%
По Имперіи	**13,1**
Европейская Россія.	**13,7**
1. Архангельская	11,7
2. Астраханская	8,1
3. Бессарабская	8,8
4. Виленская	23,0
5. Витебская	19,5
6. Владимірская	13,4
7. Вологодская	6,7
8. Волынская	9,8
9. Воронежская	6,4
10. Вятская	7,5
11. Гродненская	19,6
12. Донского Войска	9,8
13. Екатеринославская	10,8
14. Казанская	11,1
15. Калужская	8,6
16. Кіевская	8,9
17. Ковенская	41,1
18. Костромская	12,3
19. Курляндская	70,5
20. Курская	6,6
21. Лифляндская	77,9
22. Минская	10,1
23. Могилевская	8,4
24. Московская	25,5
г. Москва	42,3
25. Нижегородская	11,1
26. Новгородская	10,7
27. Олонецкая	10,0
28. Оренбургская	11,4
29. Орловская	7,3
30. Пензенская	6,3
31. Пермская	10,8
32. Подольская	7,3
33. Полтавская	6,3
34. Псковская	7,2
35. Рязанская	8,2
36. Самарская	14,1
37. С.-Петербургская	43,8
г. С.-Петербургъ	51,5
38. Саратовская	13,6
39. Симбирская	6,6
40. Смоленская	7,1
41. Таврическая	17,8
42. Тамбовская	6,9
43. Тверская	11,9
44. Тульская	8,9
45. Уфимская	11,7
46. Харьковская	7,6
47. Херсонская	16,3
г. Одесса	39,6
48. Черниговская	7,3
49. Эстляндская	80,5
50. Ярославская	24,0
Привислинскія губ.	**26,8**
51. Варшавская	35,4
г. Варшава	48,6
52. Калишская	24,4
53. Кѣлецкая	19,6
54. Ломжинская	23,7
55. Люблинская	18,2
56. Петроковская	27,1
57. Плоцкая	32,2
58. Радомская	19,7
59. Сувалкская	33,2
60. Сѣдлецкая	26,2
Кавказъ.	**6,0**
61. Бакинская	3,9
62. Дагестанская	2,5
63. Елисаветпольская	1,7
64. Карская	2,6
65. Кубанская	6,6
66. Кутаисская	9,5
67. Ставропольская	6,2
68. Терская	6,0
69. Тифлисская	12,4
70. Черноморская	17,8
71. Эриванская	1,8
Сибирь.	**5,1**
72. Амурская	11,9
73. Енисейская	6,7
74. Забайкальская	3,8
75. Иркутская	7,6
76. Приморская	8,2
77. О. Сахалинъ	12,5
78. Тобольская	5,0
79. Томская	4,3
80. Якутская	1,7
Средняя Азія.	**2,2**
81. Акмолинская	4,7
82. Закаспійская	2,4
83. Самаркандская	0,8
84. Семипалатинская	2,1
85. Семирѣченская	1,4
86. Сыръ-Дарьинская	1,6
87. Тургайская	1,2
88. Уральская	7,8
89. Ферганская	0,6

22. Процентъ грамотныхъ женщинъ — въ населеніи вообще.

% des femmes sachant lire — en général.

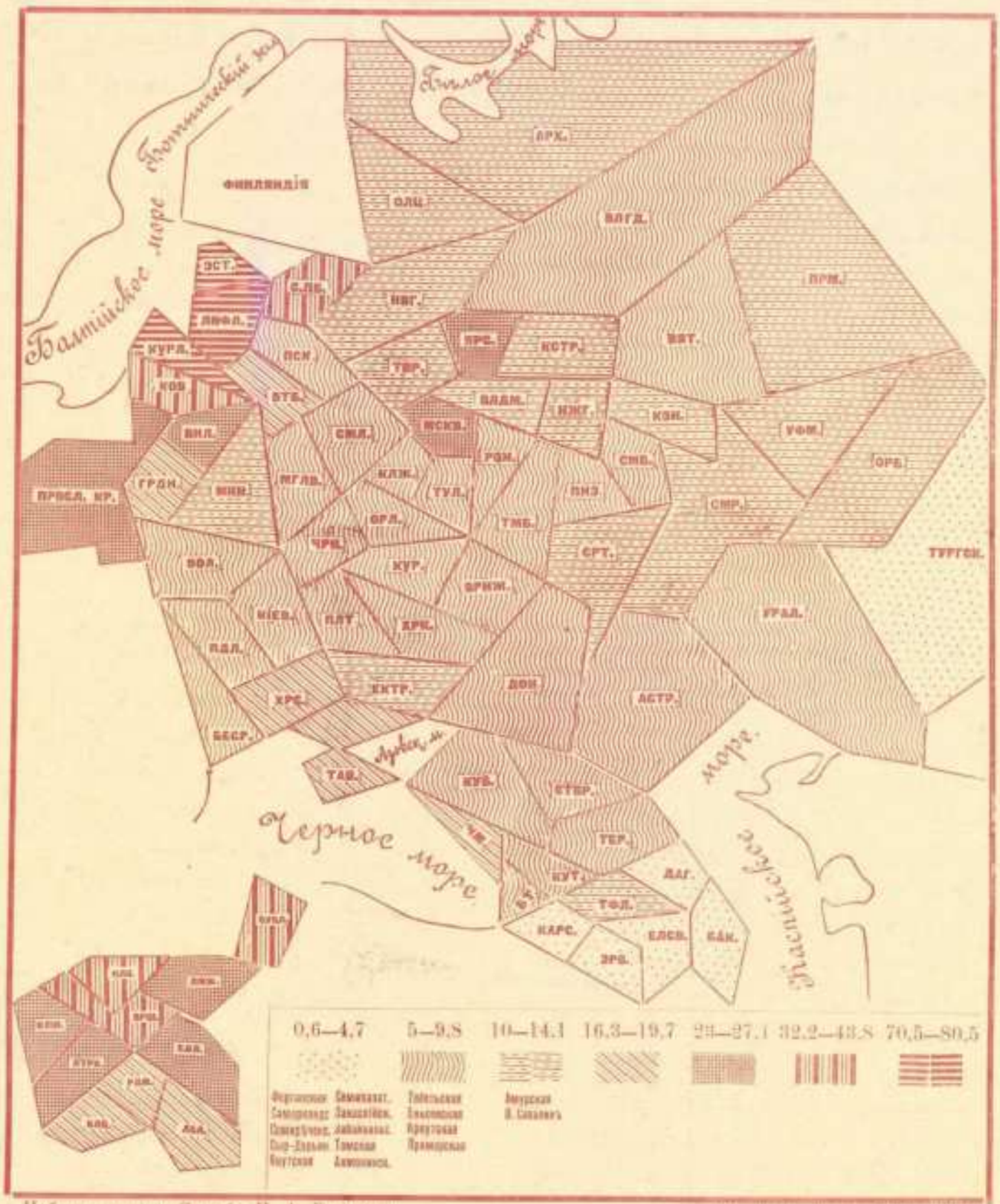

Наборное клише. Способъ П. А. Бечаснова. Типографія Военной Переписи.

ДІАГРАММЫ.

По Имперіи. 1

Европейская Россія. 7

Привислинскіе губ. 6

Кавказъ. 0

Сибирь. 3

Средняя Азія. 2

23. Процентъ холостыхъ мужчинъ въ возрастѣ 15 лѣтъ и старше — въ населеніи вообще.

% des hommes celibataires agés de 15 ans et au dessus — en gé éral.

ГУБЕРНІИ. Provinces.	%
По Имперіи.	**30,1**
Европейская Россія.	**28,9**
1. Архангельская	33,9
2. Астраханская	26,2
3. Бессарабская	30,5
4. Виленская	34,9
5. Витебская	39,5
6. Владимірская	22,1
7. Вологодская	32,0
8. Волынская	31,9
9. Воронежская	21,0
10. Вятская	24,8
11. Гродненская	35,8
12. Донского Войска	24,1
13. Екатеринославская	29,4
14. Казанская	29,6
15. Калужская	22,8
16. Кіевская	31,0
17. Ковенская	41,9
18. Костромская	23,7
19. Курляндская	37,6
20. Курская	25,8
21. Лифляндская	43,6
22. Минская	32,9
23. Могилевская	31,9
24. Московская	32,6
г. Москва	89,6
25. Нижегородская	20,6
26. Новгородская	35,2
27. Олонецкая	30,5
28. Оренбургская	24,5
29. Орловская	27,1
30. Пензенская	21,2
31. Пермская	24,6
32. Подольская	29,9
33. Полтавская	28,3
34. Псковская	33,9
35. Рязанская	21,9
36. Самарская	22,3
37. С.-Петербургская	45,4
г. С.-Петербургъ	47,2
38. Саратовская	20,8
39. Симбирская	22,9
40. Смоленская	26,2
41. Таврическая	34,0
42. Тамбовская	22,1
43. Тверская	26,2
44. Тульская	24,0
45. Уфимская	29,0
46. Харьковская	26,4
47. Херсонская	33,5
г. Одесса	47,7
48. Черниговская	27,7
49. Эстляндская	42,2
50. Ярославская	27,6
Привислинскія губ.	**34,0**
51. Варшавская	38,3
г. Варшава	44,1
52. Калишская	32,4
53. Кѣлецкая	30,0
54. Ломжинская	37,3
55. Люблинская	29,6
56. Петроковская	54,1
57. Плоцкая	33,7
58. Радомская	30,7
59. Сувалкская	38,7
60. Сѣдлецкая	32,2
Кавказъ.	**31,9**
61. Бакинская	32,4
62. Дагестанская	35,0
63. Елисаветпольская	29,0
64. Карская	37,4
65. Кубанская	26,3
66. Кутаисская	36,3
67. Ставропольская	22,9
68. Терская	34,7
69. Тифлисская	38,5
70. Черноморская	41,6
71. Эриванская	34,4
Сибирь.	**30,8**
72. Амурская	35,8
73. Енисейская	32,3
74. Забайкальская	33,4
75. Иркутская	37,3
76. Приморская	49,6
77. О. Сахалинъ	50,7
78. Тобольская	25,9
79. Томская	25,8
80. Якутская	33,2
Средняя Азія	**35,1**
81. Акмолинская	34,0
82. Закаспійская	35,4
83. Самаркандская	37,9
84. Семипалатинская	35,5
85. Семирѣченская	36,4
86 Сыръ-Дарьинская	37,8
87. Тургайская	36,2
88. Уральская	31,7
89. Ферганская	31,5

23. Процентъ холостыхъ мужчинъ въ возрастѣ 15 лѣтъ и старше — въ населеніи вообще.

% des hommes celibataires agés de 15 ans et au dessus — en général.

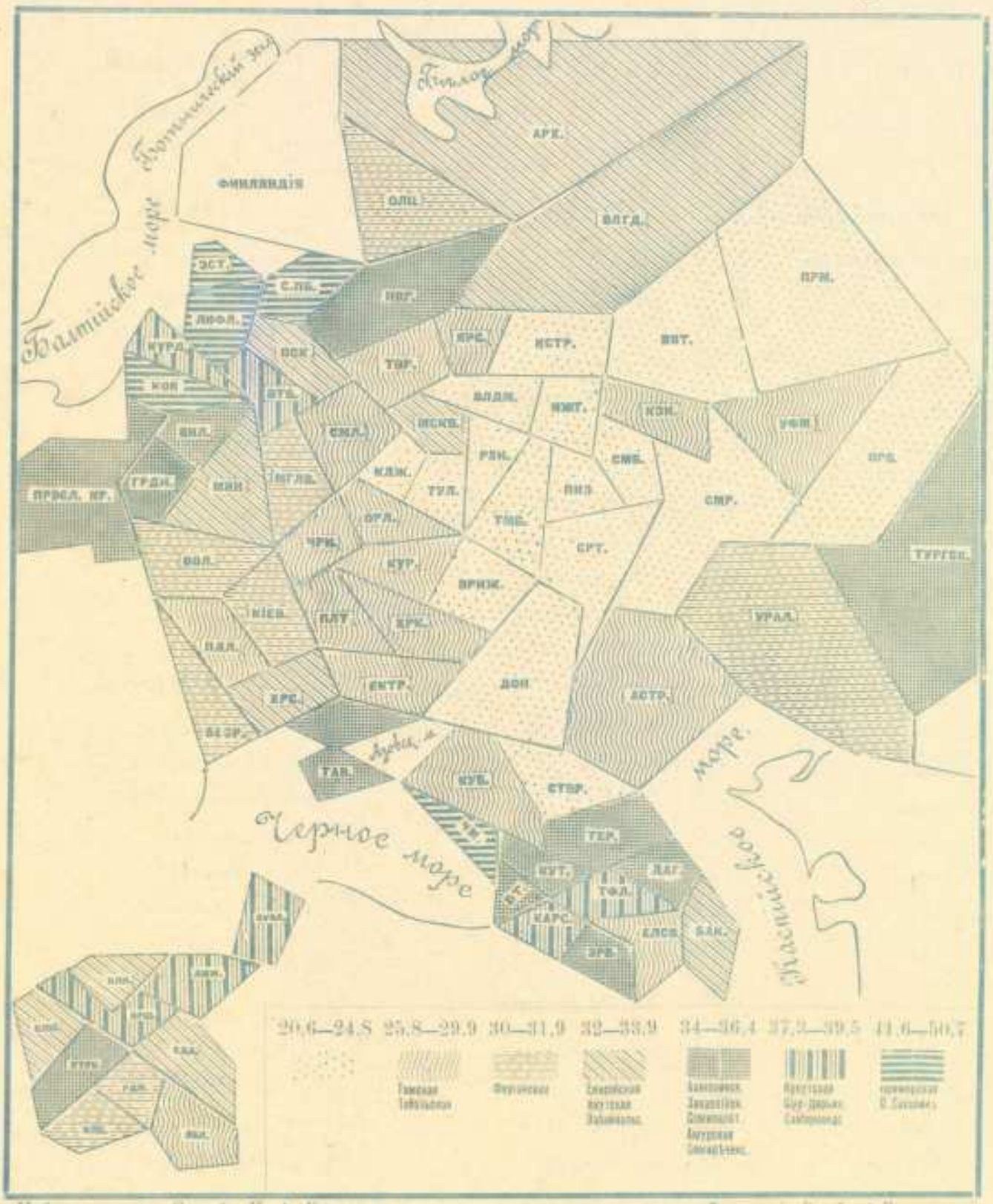

Наборное клише. Способъ П. А. Бечаснова.

Типографія Вновь Переписи.

ДІАГРАММЫ.

24. Процентъ незамужнихъ женщинъ въ возрастѣ 15 лѣтъ и старше — въ населеніи вообще.

% des femmes non mariées, agées de 15 ans et au dessus — en général.

ГУБЕРНІИ. Provinces.	%
По Имперіи.	**22,3**
Европейская Россія.	**23,6**
1. Архангельская	27,0
2. Астраханская	13,9
3. Бессарабская	20,3
4. Виленская	32,7
5. Витебская	33,7
6. Владимірская	22,1
7. Вологодская	28,9
8. Волынская	23,7
9. Воронежская	16,4
10. Вятская	24,2
11. Гродненская	27,3
12. Донского Войска	15,7
13. Екатеринославская	21,2
14. Казанская	24,9
15. Калужская	27,7
16. Кіевская	24,5
17. Ковенская	36,3
18. Костромская	25,3
19. Курляндская	32,7
20. Курская	20,4
21. Лифляндская	37,2
22. Минская	27,9
23. Могилевская	33,6
24. Московская	27,4
г. Москва	34,1
25. Нижегородская	19,7
26. Новгородская	30,2
27. Олонецкая	25,5
28. Оренбургская	16,2
29. Орловская	20,8
30. Пензенская	18,9
31. Пермская	20,5
32. Подольская	21,9
33. Полтавская	24,3
34. Псковская	30,1
35. Рязанская	18,2
36. Самарская	17,5
37. С.-Петербургская	35,5
г. С.-Петербургъ	39,7
38. Саратовская	15,8
39. Симбирская	22,9
40. Смоленская	21,7
41. Таврическая	20,7
42. Тамбовская	18,9
43. Тверская	23,8
44. Тульская	18,3
45. Уфимская	20,9
46. Харьковская	19,6
47. Херсонская	23,1
г. Одесса	32,4
48. Черниговская	24,2
49. Эстляндская	34,9
50. Ярославская	31,1
Привислинскія губ.	**28,1**
51. Варшавская	30,7
г. Варшава	37,9
52. Калишская	28,5
53. Кѣлецкая	25,9
54. Ломжинская	26,0
55. Люблинская	25,0
56. Петроковская	30,9
57. Плоцкая	27,6
58. Радомская	23,8
59. Сувалкская	33,5
60. Сѣдлецкая	26,0
Кавказъ.	**13,6**
61. Бакинская	7,3
62. Дагестанская	17,3
63. Елисаветпольская	4,6
64. Карская	14,2
65. Кубанская	16,6
66. Кутаисская	19,3
67. Ставропольская	12,9
68. Терская	15,8
69. Тифлисская	12,9
70. Черноморская	16,9
71. Эриванская	12,6
Сибирь.	**20,6**
72. Амурская	15,4
73. Енисейская	20,9
74. Забайкальская	23,3
75. Иркутская	22,5
76. Приморская	13,9
77. О. Сахалинъ	15,9
78. Тобольская	21,1
79. Томская	19,9
80. Якутская	19,7
Средняя Азія.	**9,0**
81. Акмолинская	13,3
82. Закаспійская	6,5
83. Самаркандская	10,1
84. Семипалатинская	11,1
85. Семирѣченская	9,3
86. Сыръ-Дарьинская	9,1
87. Тургайская	10,2
88. Уральская	10,1
89. Ферганская	5,4

24. Процентъ незамужнихъ женщинъ въ возрастѣ 15 лѣтъ и старше — въ населеніи вообще.

% des femmes non mariées, agées de 15 ans et au dessus — en général.

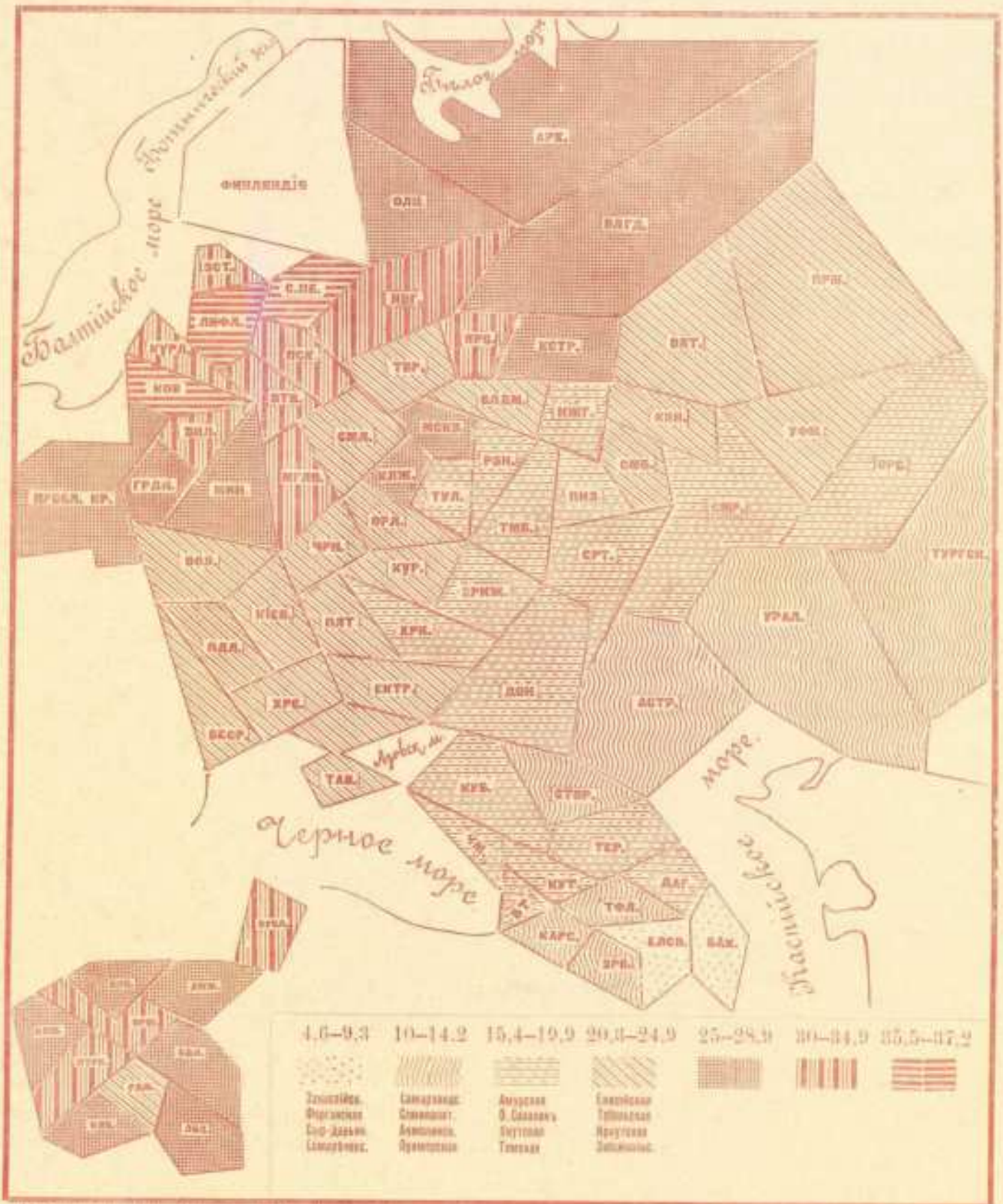

Наборное клише. Способъ П. А. Бечаснова.

Типографія Всеобщей Переписи.

ДІАГРАММЫ.

25. Процентъ женатыхъ мужчинъ — въ населеніи вообще.

% des hommes mariés — en général.

ГУБЕРНІИ. Provinces.	%
По Имперіи.	**64,3**
Европейская Россія	**65,2**
1. Архангельская	61,4
2. Астраханская	68,7
3. Бессарабская	63,9
4. Виленская	59,8
5. Витебская	55,5
6. Владимірская	71,0
7. Вологодская	62,4
8. Волынская	63,0
9. Воронежская	71,0
10. Вятская	68,8
11. Гродненская	59,5
12. Донского Войска	70,0
13. Екатеринославская	65,5
14. Казанская	65,0
15. Калужская	69,9
16. Кіевская	64,5
17. Ковенская	53,7
18. Костромская	69,4
19. Курляндская	58,2
20. Курская	66,5
21. Лифляндская	52,3
22. Минская	61,9
23. Могилевская	62,9
24. Московская	62,4
г. Москва	56,9
25. Нижегородская	72,0
26. Новгородская	58,7
27. Олонецкая	63,5
28. Оренбургская	70,0
29. Орловская	66,2
30. Пензенская	70,8
31. Пермская	69,8
32. Подольская	65,9
33. Полтавская	65,0
34. Псковская	59,1
35. Рязанская	70,7
36. Самарская	71,0
37. С.-Петербургская	50,7
г. С.-Петербургъ	49,5
38. Саратовская	72,2
39. Симбирская	69,5
40. Смоленская	67,1
41. Таврическая	61,5
42. Тамбовская	70,0
43. Тверская	67,3
44. Тульская	68,7
45. Уфимская	66,8
46. Харьковская	67,2
47. Херсонская	62,2
г. Одесса	48,5
48. Черниговская	66,4
49. Эстляндская	53,2
50. Ярославская	65,8
Привислинскія губ.	**62,4**
51. Варшавская	58,6
г. Варшава	52,8
52. Калишская	64,3
53. Кѣлецкая	66,4
54. Ломжинская	58,7
55. Люблинская	66,3
56. Петроковская	63,1
57. Плоцкая	62,6
58. Радомская	66,0
59. Сувалкская	56,8
60. Сѣдлецкая	63,0
Кавказъ.	**63.3**
61. Бакинская	64,5
62. Дагестанская	59,3
63. Елисаветпольская	67,9
64. Карская	59,4
65. Кубанская	67,8
66. Кутаисская	57,8
67. Ставропольская	70,6
68. Терская	60,5
69. Тифлисская	56,7
70. Черноморская	53,4
71. Эриванская	62,4
Сибирь.	**61,7**
72. Амурская	58,2
73. Енисейская	59,1
74. Забайкальская	59,5
75. Иркутская	54,1
76. Приморская	46,3
77. О. Сахалинъ	38,7
78. Тобольская	65,9
79. Томская	67,1
80. Якутская	60,5
Средняя Азія.	**60,9**
81. Акмолинская	61,6
82. Закаспійская	60,6
83. Самаркандская	58,7
84. Семипалатинская	59,1
85. Семирѣченская	59,6
86. Сыръ-Дарьинская	58,5
87. Тургайская	59,0
88. Уральская	63,0
89. Ферганская	65,5

25. Процентъ женатыхъ мужчинъ — въ населеніи вообще.

% des hommes mariés — en général.

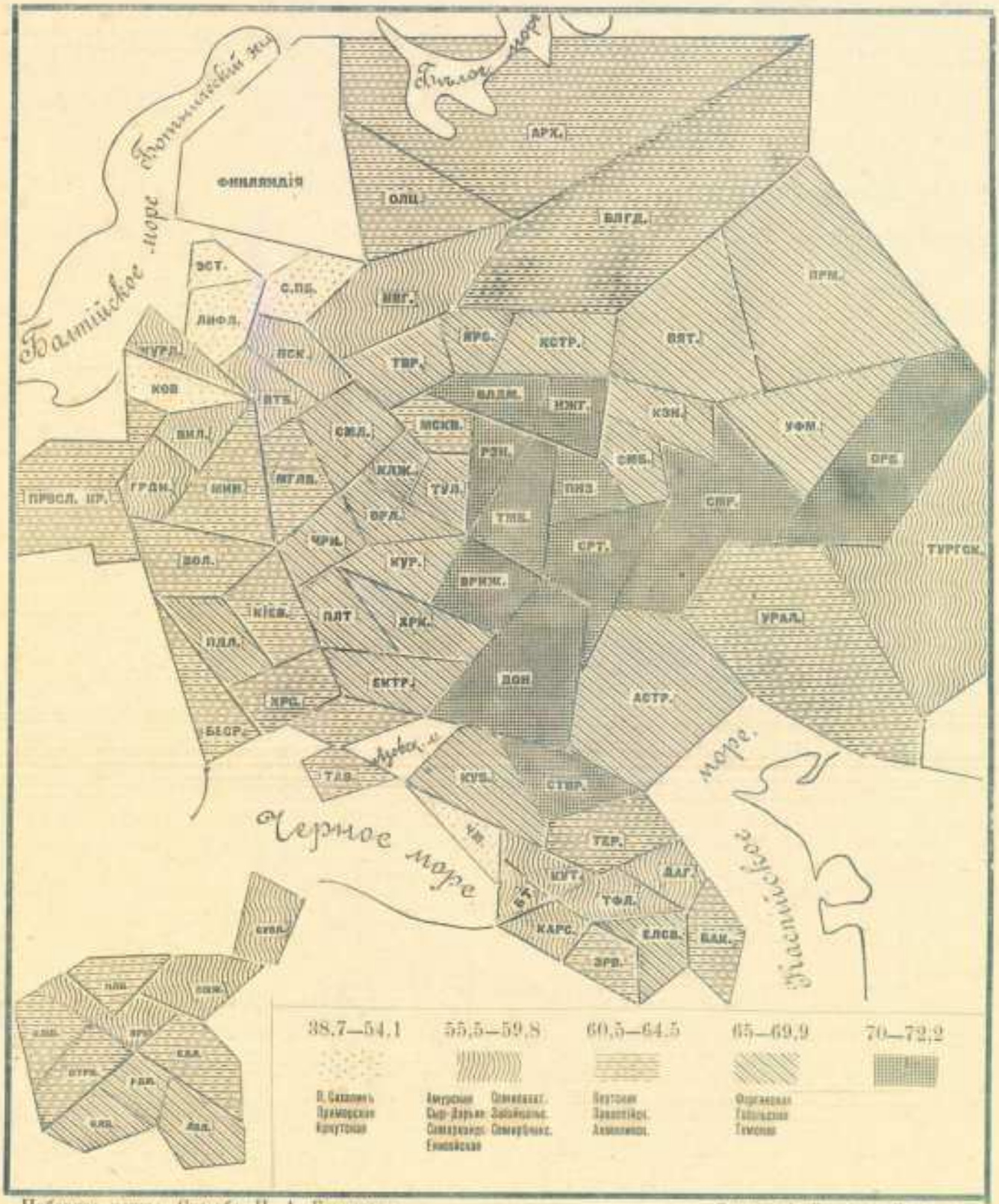

Наборное клише. Способъ П. А. Бечасвова. Типографія Всеобщей Переписи.

ДІАГРАММЫ



26. Процентъ замужнихъ женщинъ — въ населеніи вообще.

% des femmes mariées — en général.

ГУБЕРНІИ. Provinces.	%
По Имперіи	**64,0**
Европейская Россія.	**62,6**
1. Архангельская	54,0
2. Астраханская	70,4
3. Бессарабская	67,9
4. Виленская	55,1
5. Витебская	54,1
6. Владимірская	61,5
7. Вологодская	56,4
8. Волынская	65,4
9. Воронежская	71,3
10. Вятская	62,8
11. Гродненская	61,3
12. Донского Войска	72,1
13. Екатеринославская	68,8
14. Казанская	61,2
15. Калужская	55,9
16. Кіевская	63,6
17. Ковенская	50,3
18. Костромская	58,5
19. Курляндская	52,5
20. Курская	66,2
21. Лифляндская	47,8
22. Минская	61,4
23. Могилевская	55,4
24. Московская	52,9
г. Москва	43,7
25. Нижегородская	65,0
26. Новгородская	53,6
27. Олонецкая	56,1
28. Оренбургская	71,3
29. Орловская	64,2
30. Пензенская	67,8
31. Пермская	65,2
32. Подольская	65,4
33. Полтавская	64,6
34. Псковская	55,5
35. Рязанская	66,2
36. Самарская	70,0
37. С.-Петербургская	46,1
г. С.-Петербургъ	41,3
38. Саратовская	70,2
39. Симбирская	63,6
40. Смоленская	63,0
41. Таврическая	68,3
42. Тамбовская	68,5
43. Тверская	58,3
44. Тульская	65,6
45. Уфимская	66,9
46. Харьковская	69,3
47. Херсонская	64,9
г. Одесса	50,1
48. Черниговская	63,7
49. Эстляндская	49,9
50. Ярославская	50,0
Привислинскія губ.	**59,9**
51. Варшавская	56,7
г. Варшава	47,9
52. Калишская	60,1
53. Кѣлецкая	62,3
54. Ломжинская	62,7
55. Люблинская	63,0
56. Петроковская	58,3
57. Плоцкая	60,1
58. Радомская	64,3
59. Сувалкская	54,4
60. Сѣдлецкая	62,4
Кавказъ.	**71,0**
61. Бакинская	76,3
62. Дагестанская	61,1
63. Елисаветпольская	77,5
64. Карская	73,2
65. Кубанская	72,4
66. Кутаисская	64,5
67. Ставропольская	76,4
68. Терская	67,7
69. Тифлисская	67,7
70. Черноморская	71,7
71. Эриванская	71,7
Сибирь.	**66,2**
72. Амурская	74,1
73. Енисейская	65,5
74. Забайкальская	62,9
75. Иркутская	62,9
76. Приморская	74,5
77. О. Сахалинъ	63,0
78. Тобольская	65,1
79. Томская	68,5
80. Якутская	64,1
Средняя Азія.	**77,0**
81. Акмолинская	72,9
82. Закаспійская	76,6
83. Самаркандская	75,4
84. Семипалатинская	74,3
85. Семирѣченская	78,2
86. Сыръ-Дарьинская	77,5
87. Тургайская	73,2
88. Уральская	74,7
89. Ферганская	81,9

26. Процентъ замужнихъ женщинъ — въ населеніи вообще.

% des femmes mariées — en général.

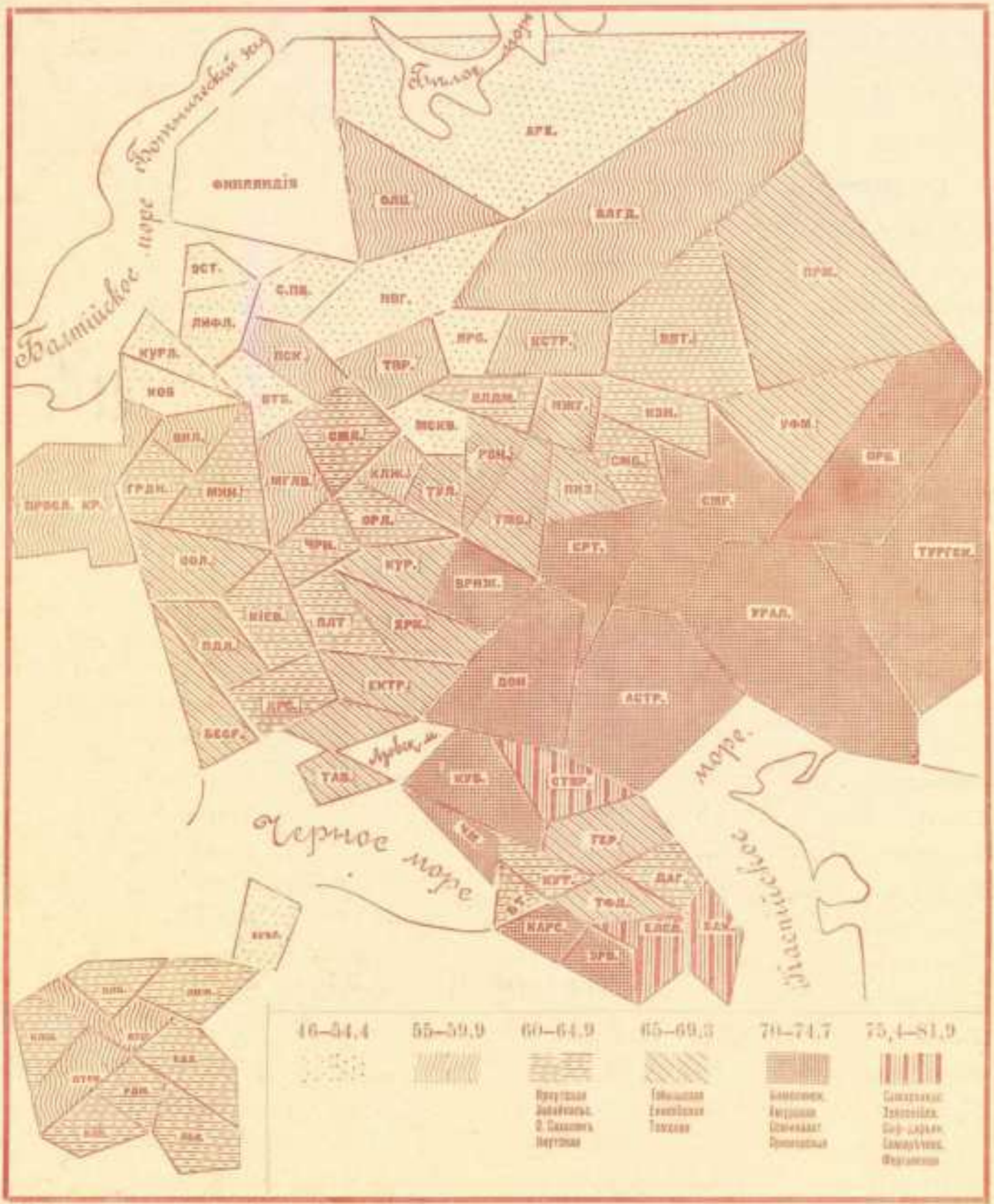

Наборное клише. Способъ П. А. Бечагинова. Типографія Всеобщей Переписи.

ДІАГРАММЫ.

По Имперіи.

Европейская Россія

Привислинскія губ.

Кавказъ

Сибирь.

Средняя Азія.

27. Процентъ вдовыхъ мужчинъ — въ населеніи вообще.

% des hommes veufs — en général.

ГУБЕРНІИ. Provinces.	%
По Имперіи	**5,4**
Европейская Россія.	**5,7**
1. Архангельская	4,5
2. Астраханская	4,9
3. Бессарабская	5,3
4. Виленская	5,1
5. Витебская	4,9
6. Владимірская	6,8
7. Вологодская	5,5
8. Волынская	5,0
9. Воронежская	7,9
10. Вятская	6,3
11. Гродненская	4,6
12. Донского Войска	5,7
13. Екатеринославская	4,9
14. Казанская	5,2
15. Калужская	7,2
16. Кіевская	4,3
17. Ковенская	4,1
18. Костромская	6,8
19. Курляндская	4,1
20. Курская	7,6
21. Лифляндская	3,9
22. Минская	5,1
23. Могилевская	5,1
24. Московская	4,8
г. Москва	3,1
25. Нижегородская	7,2
26. Новгородская	6,0
27. Олонецкая	5,9
28. Оренбургская	5,5
29. Орловская	6,7
30. Пензенская	7,8
31. Пермская	5,4
32. Подольская	4,0
33. Полтавская	6,6
34. Псковская	6,8
35. Рязанская	7,3
36. Самарская	6,5
37. С.-Петербургская	3,6
г. С.-Петербургъ	2,8
38. Саратовская	6,9
39. Симбирская	7,4
40. Смоленская	6,6
41. Таврическая	4,3
42. Тамбовская	7,8
43. Тверская	6,4
44. Тульская	7,2
45. Уфимская	3,9
46. Харьковская	6,4
47. Херсонская	4,2
г. Одесса	3,3
48. Черниговская	5,8
49. Эстляндская	4,4
50. Ярославская	6,5
Привислинскія губ.	**3,4**
51. Варшавская	2,9
г. Варшава	2,7
52. Калишская	3,1
53. Кѣлецкая	3,5
54. Ломжинская	3,9
55. Люблинская	3,9
56. Петроковская	2,6
57. Плоцкая	3,6
58. Радомская	3,2
59. Сувалкская	4,3
60. Сѣдлецкая	4,7
Кавказъ.	**4,6**
61. Бакинская	2,9
62. Дагестанская	4,7
63. Елисаветпольская	2,8
64. Карская	3,0
65. Кубанская	5,8
66. Кутаисская	5,7
67. Ставропольская	6,3
68. Терская	4,3
69. Тифлисская	4,6
70. Черноморская	5,0
71. Эриванская	3,1
Сибирь.	**7,1**
72. Амурская	5,8
73. Енисейская	8,3
74. Забайкальская	6,4
75. Иркутская	8,2
76. Приморская	3,9
77. О. Сахалинъ	5,4
78. Тобольская	8,0
79. Томская	6,9
80. Якутская	6,1
Средняя Азія.	**3,7**
81. Акмолинская	4,2
82. Закаспійская	4,0
83. Самаркандская	3,1
84. Семипалатинская	5,1
85. Семирѣченская	3,7
86. Сыръ-Дарьинская	3,4
87. Тургайская	4,7
88. Уральская	5,1
89. Ферганская	2,6

27. Процентъ вдовыхъ мужчинъ — въ населеніи вообще.

% des hommes veufs — en général.

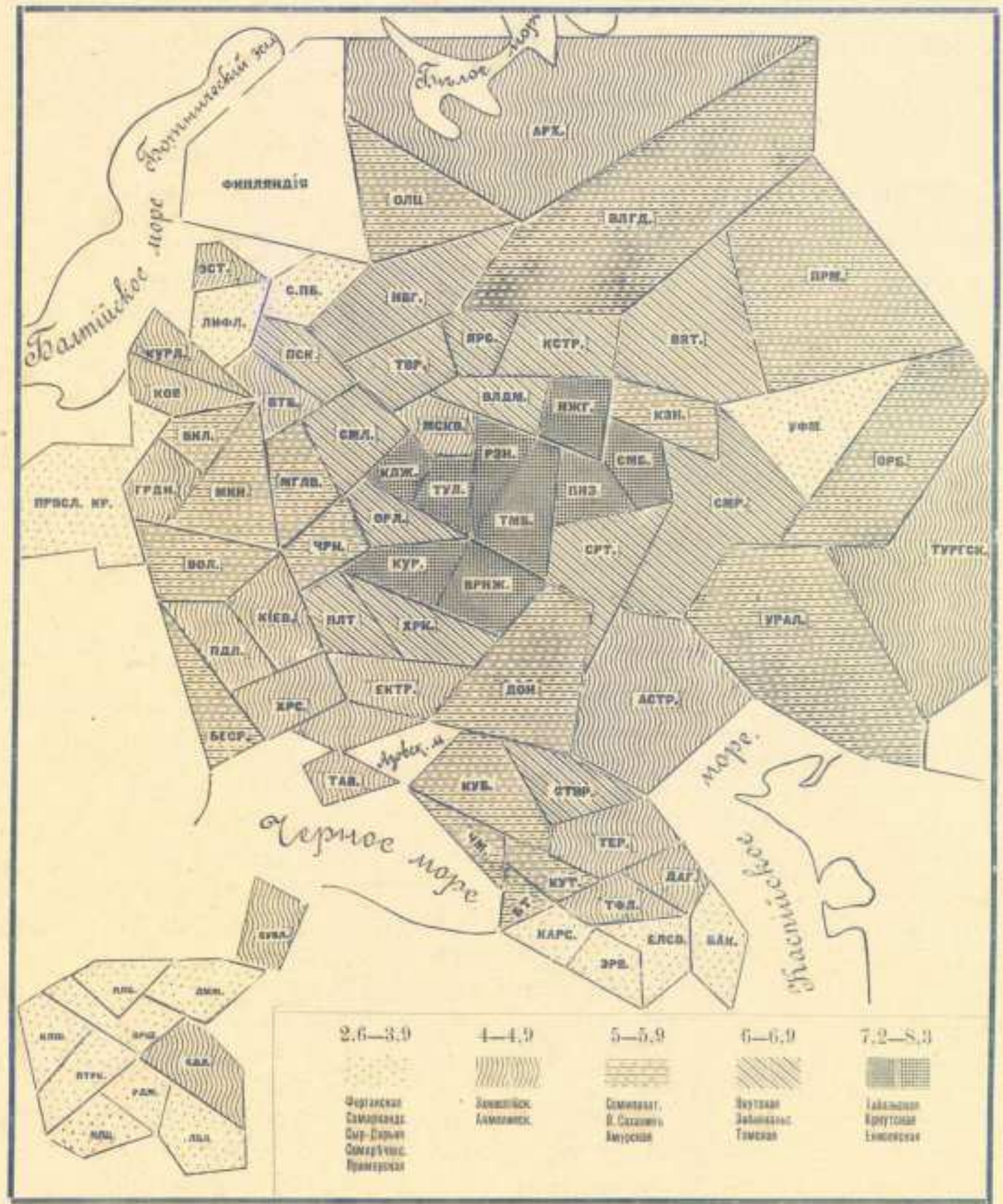

Наборное клише. Способъ П. А. Бѣчаснова. Типографія Всеобщей Переписи.

ДІАГРАММЫ.

По Имперіи. 4.
Европейская Россія. 7
Привислинскія губ. 4
Кавказъ. 8.
Сибирь. 1
Средняя Азія. 7.

28. Процентъ вдовыхъ женщинъ — въ населеніи вообще.

% des femmes veuves — en général.

ГУБЕРНІИ. Provinces.	%
По Имперіи.	**13,4**
Европейская Россія.	**13,5**
1. Архангельская	18,9
2. Астраханская	15,5
3. Бессарабская	11,3
4. Виленская	12,0
5. Витебская	12,0
6. Владимірская	16,3
7. Вологодская	14,6
8. Волынская	10,6
9. Воронежская	12,1
10. Вятская	12,9
11. Гродненская	11,3
12. Донского Войска	11,9
13. Екатеринославская	9,7
14. Казанская	13,7
15. Калужская	16,3
16. Кіевская	11,5
17. Ковенская	13,1
18. Костромская	16,1
19. Курляндская	14,6
20. Курская	13,3
21. Лифляндская	14,7
22. Минская	10,5
23. Могилевская	10,8
24. Московская	19,4
г. Москва	21,7
25. Нижегородская	15,1
26. Новгородская	16,0
27. Олонецкая	18,4
28. Оренбургская	12,4
29. Орловская	15,0
30. Пензенская	13,1
31. Пермская	14,1
32. Подольская	12,3
33. Полтавская	11,0
34. Псковская	14,2
35. Рязанская	15,5
36. Самарская	12,3
37. С.-Петербургская	18,0
г. С.-Петербургъ	18,4
38. Саратовская	13,8
39. Симбирская	13,3
40. Смоленская	15,2
41. Таврическая	10,8
42. Тамбовская	13,2
43. Тверская	17,7
44. Тульская	15,9
45. Уфимская	11,8
46. Харьковская	10,9
47. Херсонская	11,6
г. Одесса	16,1
48. Черниговская	12,0
49. Эстляндская	14,9
50. Ярославская	18,7
Привислинскія губ.	**11,6**
51. Варшавская	12,1
г. Варшава	13,4
52. Калишская	11,2
53. Кѣлецкая	11,7
54. Ломжинская	11,2
55. Люблинская	11,7
56. Петроковская	10,5
57. Плоцкая	12,0
58. Радомская	11,6
59. Сувалкская	12,0
60. Сѣдлецкая	11,5
Кавказъ.	**15,0**
61. Бакинская	16,0
62. Дагестанская	20,3
63. Елисаветпольская	17,6
64. Карская	12,4
65. Кубанская	10,8
66. Кутаисская	15,9
67. Ставропольская	10,6
68. Терская	16,0
69. Тифлисская	19,1
70. Черноморская	11,4
71. Эриванская	15,5
Сибирь.	**12,8**
72. Амурская	10,3
73. Енисейская	13,2
74. Забайкальская	12,9
75. Иркутская	14,4
76. Приморская	11,4
77. О. Сахалинъ	18,5
78. Тобольская	13,5
79. Томская	11,4
80. Якутская	16,1
Средняя Азія.	**13,7**
81. Акмолинская	13,6
82. Закаспійская	16,9
83. Самаркандская	14,4
84. Семипалатинская	14,4
85. Семирѣченская	12,2
86 Сыръ-Дарьинская	13,2
87. Тургайская	16,5
88. Уральская	15,1
89. Ферганская	12,3

28. Процентъ вдовыхъ женщинъ — въ населеніи вообще.

% des femmes veuves — en général.

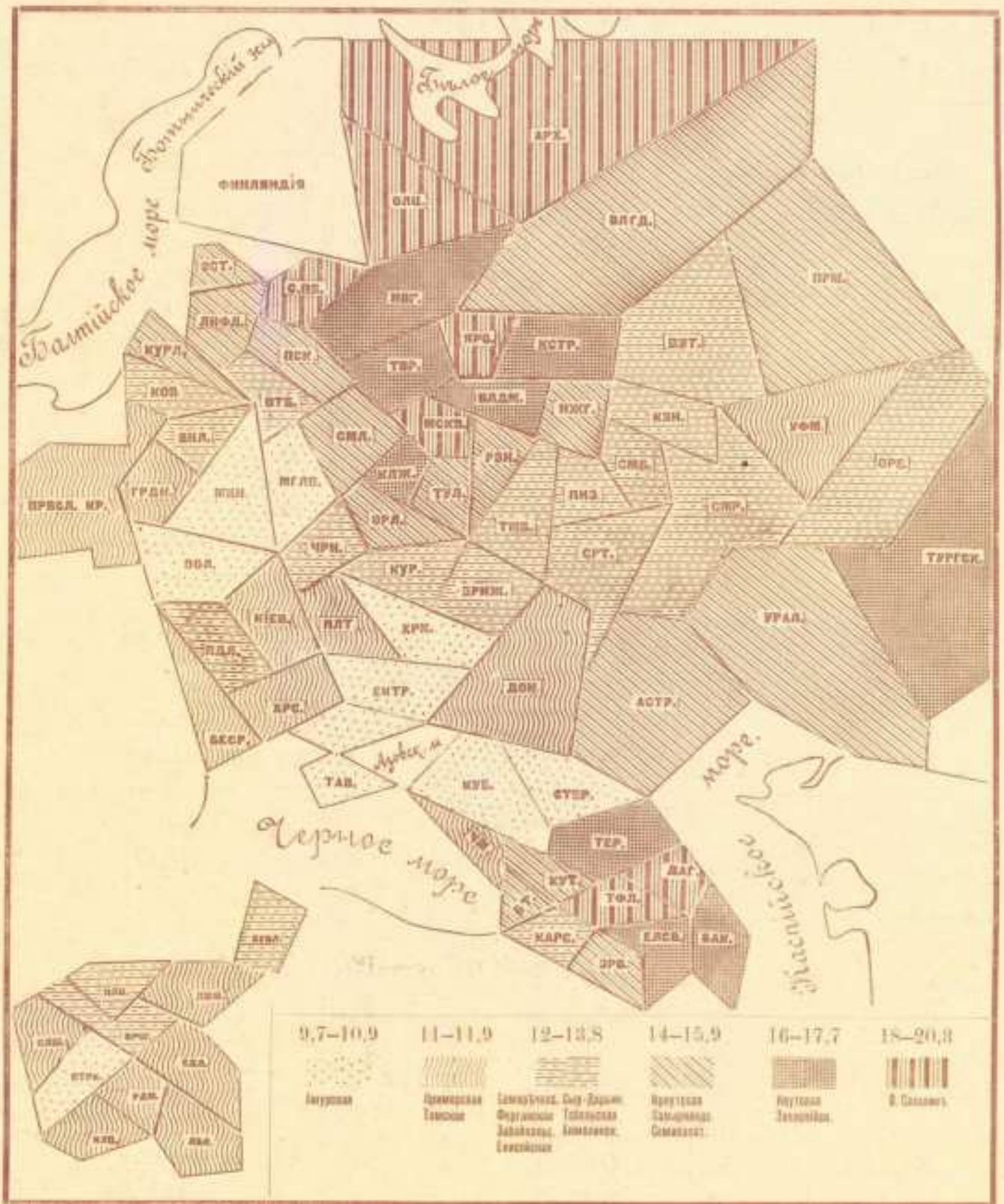

Наборное клише. Способъ П. А. Бечаснова.

Типографія Всеобщей Переписи.

ДІАГРАММЫ.

По Имперіи. Европейская Россія. Привислинскія губ. Кавказъ. Сибирь. Средняя Азія.

29. Процентъ немѣстныхъ уроженцевъ обоего пола — вообще.

% des personnes, nées dans d'autres localités — en général.

ГУБЕРНІИ. Provinces.	%
По Имперіи.	**9,4**
Европейская Россія.	**7,8**
1. Архангельская	3,7
2. Астраханская	12,1
3. Бессарабская	6,9
4. Виленская	6,1
5. Витебская	7,7
6. Владимірская	5,8
7. Вологодская	2,4
8. Волынская	7,9
9. Воронежская	3,1
10. Вятская	1,6
11. Гродненская	7,1
12. Донского Войска	17,0
13. Екатеринославская	15,5
14. Казанская	3,0
15. Калужская	4,2
16. Кіевская	6,7
17. Ковенская	6,0
18. Костромская	2,8
19. Курляндская	9,8
20. Курская	2,5
21. Лифляндская	11,5
22. Минская	5,0
23. Могилевская	4,3
24. Московская	28,3
г. Москва	51,3
25. Нижегородская	5,0
26. Новгородская	6,0
27. Олонецкая	4,4
28. Оренбургская	16,4
29. Орловская	4,4
30. Пензенская	2,3
31. Пермская	4,9
32. Подольская	4,2
33. Полтавская	3,4
34. Псковская	4,8
35. Рязанская	3,0
36. Самарская	8,9
37. С.-Петербургская	44,9
г. С.-Петербургъ	61,6
38. Саратовская	5,9
39. Симбирская	2,7
40. Смоленская	4,6
41. Таврическая	17,7
42. Тамбовская	2,7
43. Тверская	2,7
44. Тульская	3,9
45. Уфимская	8,2
46. Харьковская	6,5
47. Херсонская	14,8
г. Одесса	46,7
48. Черниговская	2,9
49. Эстляндская	9,0
50. Ярославская	8,0
Привислинскія губ.	**12,7**
51. Варшавская	21,0
г. Варшава	35,4
52. Калишская	7,0
53. Кѣлецкая	4,6
54. Ломжинская	11,1
55. Люблинская	9,4
56. Петроковская	21,3
57. Плоцкая	11,6
58. Радомская	6,4
59. Сувалкская	6,8
60. Сѣдлецкая	7,9
Кавказъ.	**15,6**
61. Бакинская	12,4
62. Дагестанская	3,5
63. Елисаветпольская	3,9
64. Карская	30,2
65. Кубанская	33,0
66. Кутаисская	5,2
67. Ставропольская	23,3
68. Терская	12,9
69. Тифлисская	11,1
70. Черноморская	74,1
71. Эриванская	4,6
Сибирь.	**24,4**
72. Амурская	53,3
73. Енисейская	27,0
74. Забайкальская	6,7
75. Иркутская	16,3
76. Приморская	61,4
77. О. Сахалинъ	74,4
78. Тобольская	16,4
79. Томская	33,5
80. Якутская	7,9
Средняя Азія.	**6,4**
81. Акмолинская	21,3
82. Закаспійская	14,8
83. Самаркандская	2,2
84. Семипалатинская	4,5
85. Семирѣченская	9,5
86. Сыръ-Дарьинская	3,2
87. Тургайская	7,0
88. Уральская	9,6
89. Ферганская	0,8

29. Процентъ немѣстныхъ уроженцевъ обоего пола — вообще.

% des personnes, nées dans d'autres localités — en général.

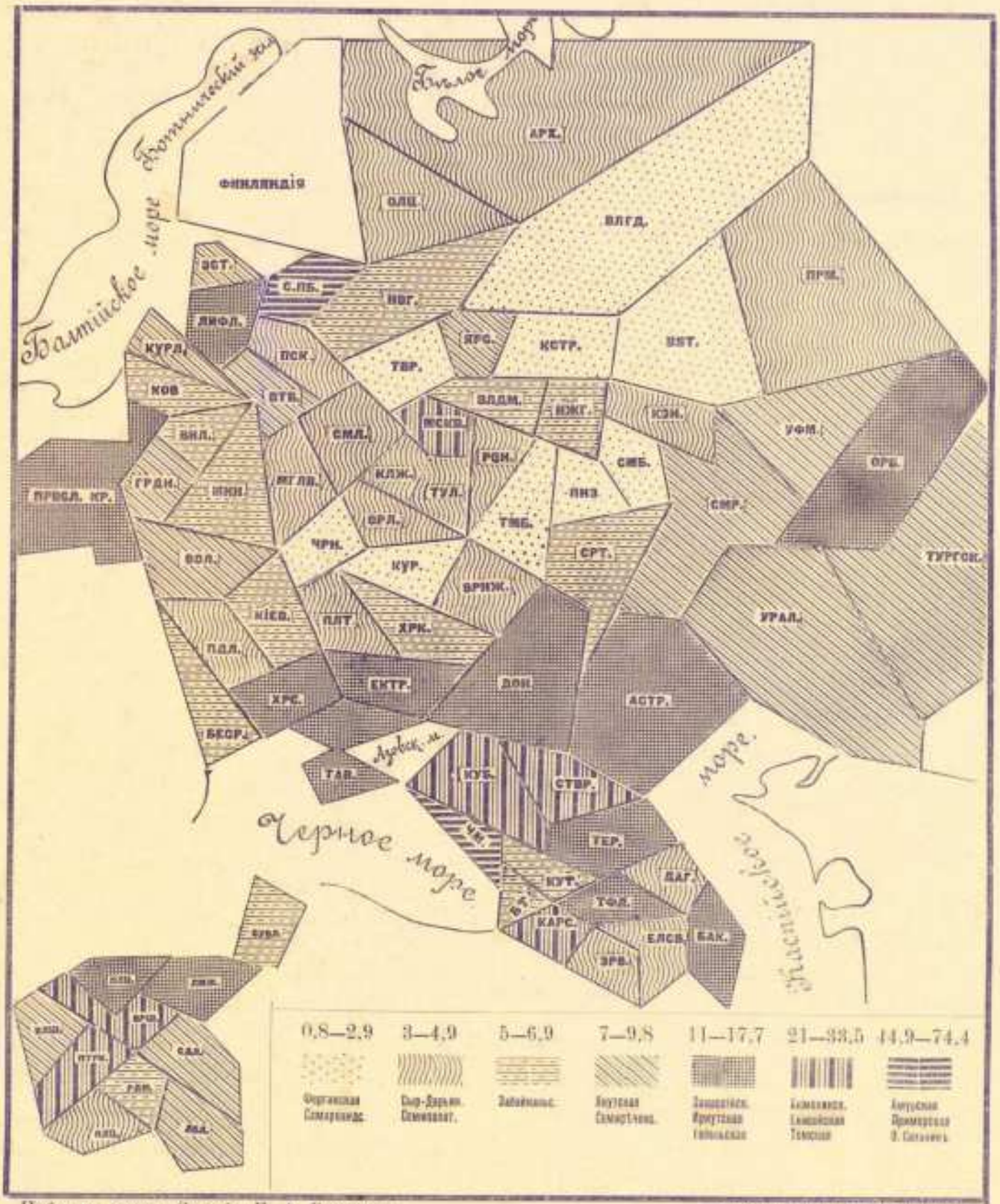

Наборное клише. Способъ П. А. Вечаѣщова. Типографія Всеобщей Переписи.

ДІАГРАММЫ.

По Имперіи. 4.
Европейская Россія. 4.
Привислянскія губ. 6.
Кавказъ. 6.
Сибирь. 4.
Средняя Азія. 4.

30. Процентъ дворянъ и чиновниковъ — вообще.

% de la noblesse et des fonctionnaires — ensemble.

ГУБЕРНІИ. Provinces.	%
По Имперіи	**1,47**
Европейская Россія.	**1,46**
1. Архангельская	1,27
2. Астраханская	0,62
3. Бессарабская	1,13
4. Виленская	4,86
5. Витебская	2,16
6. Владимірская	0,67
7. Вологодская	0,59
8. Волынская	1,57
9. Воронежская	0,61
10. Вятская	0,95
11. Гродненская	1,61
12. Донского Войска	1,21
13. Екатеринославская	0,93
14. Казанская	0,72
15. Калужская	0,95
16. Кіевская	1,70
17. Ковенская	6,80
18. Костромская	0,80
19. Курляндская	1,62
20. Курская	0,99
21. Лифляндская	1,51
22. Минская	3,64
23. Могилевская	1,64
24. Московская	3,15
г. Москва	6,59
25. Нижегородская	0,80
26. Новгородская	1,05
27. Олонецкая	1,38
28. Оренбургская	0,75
29. Орловская	0,87
30. Пензенская	0,73
31. Пермская	0,58
32. Подольская	1,34
33. Полтавская	1,48
34. Псковская	0,89
35. Рязанская	0,99
36. Самарская	0,43
37. С.-Петербургская	7,16
г. С.-Петербургъ	9,68
38. Саратовская	0,64
39. Симбирская	0,59
40. Смоленская	1,68
41. Таврическая	1,57
42. Тамбовская	0,64
43. Тверская	0,70
44. Тульская	1,01
45. Уфимская	0,71
46. Харьковская	1,29
47. Херсонская	1,85
г. Одесса	5,52
48. Черниговская	1,22
49. Эстляндская	1,43
50. Ярославская	1,06
Привислинскія губ.	**1,91**
51. Варшавская	4,08
г. Варшава	8,66
52. Калишская	1,03
53. Кѣлецкая	1,12
54. Ломжинская	1,82
55. Люблинская	1,37
56. Петроковская	1,35
57. Плоцкая	1,83
58. Радомская	1,23
59. Сувалкская	1,24
60. Сѣдлецкая	1,37
Кавказъ.	**2,42**
61. Бакинская	2,74
62. Дагестанская	1,26
63. Елисаветпольская	3,54
64. Карская	1,02
65. Кубанская	0,76
66. Кутаисская	6,81
67. Ставропольская	0,65
68. Терская	1,22
69. Тифлисская	4,19
70. Черноморская	2,66
71. Эриванская	1,31
Сибирь.	**0,79**
72. Амурская	1,54
73. Енисейская	0,91
74. Забайкальская	0,97
75. Иркутская	1,54
76. Приморская	2,55
77. О. Сахалинъ	0,99
78. Тобольская	0,46
79. Томская	0,54
80. Якутская	0,43
Средняя Азія.	**0,35**
81. Акмолинская	1,02
82. Закаспійская	0,92
83. Самаркандская	0,22
84. Семипалатинская	0,36
85. Семирѣченская	0,30
86. Сыръ-Дарьинская	0,34
87. Тургайская	0,11
88. Уральская	0,31
89. Ферганская	0,12

30. Процентъ дворянъ и чиновниковъ — вообще.

% de la noblesse et des fonctionnaires — ensemble.

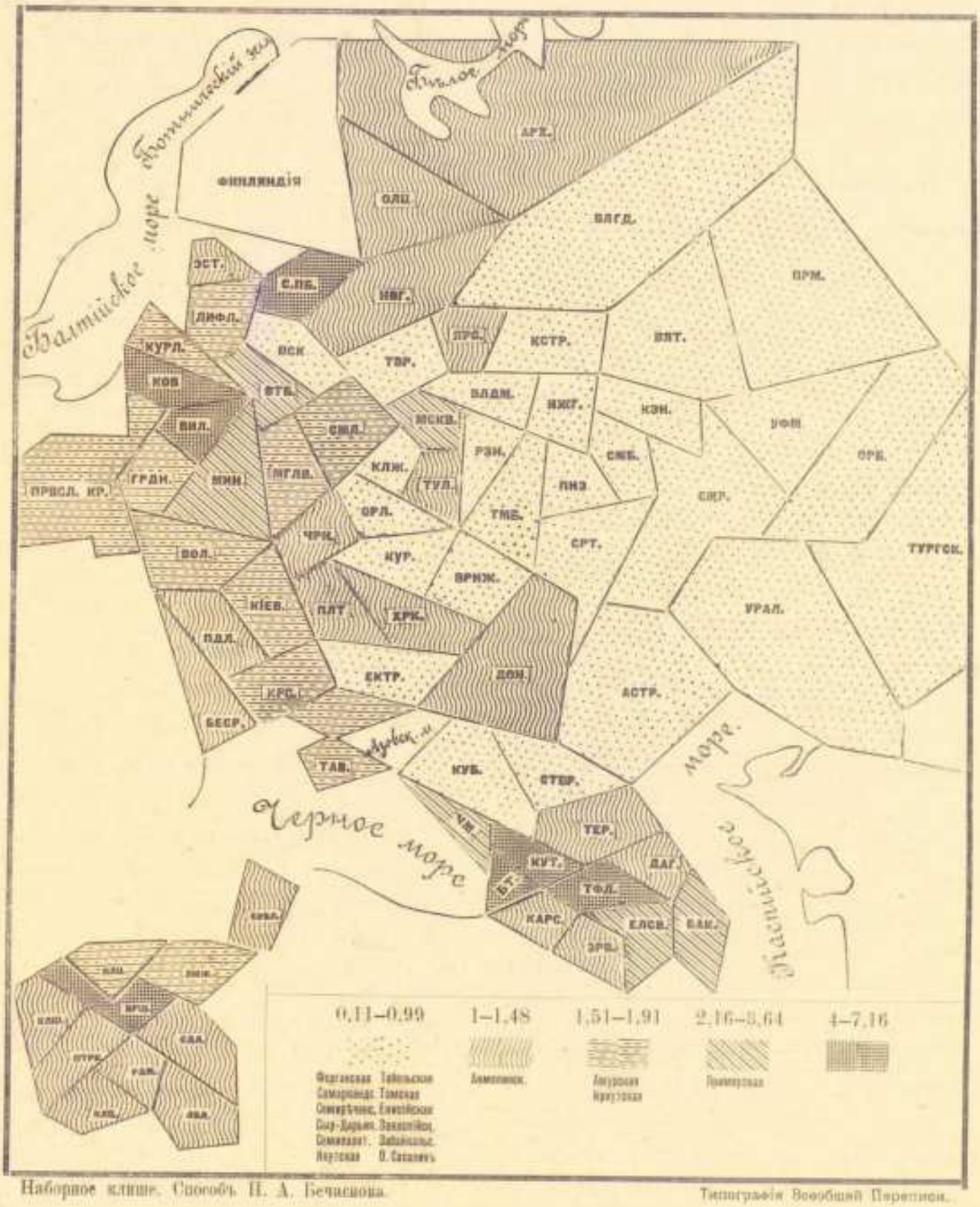

Наборное клише. Способъ Н. А. Бечаснова.

Типографія Всеобщей Переписи.

ДІАГРАММЫ

По Имперіи	Европейская Россія	Привислинскія губ.	Кавказъ.	Сибирь.	Средняя Азія
●.47.	♥.46.	◉.31.	▨.42.	0,79.	0,35.

31. Процентъ лицъ духовнаго званія всѣхъ христіанскихъ исповѣданій — вообще.

% des personnes, appartenant au clergé de tous les cultes chrétiens — en général.

ГУБЕРНІИ. Provinces.	%
По Имперіи	**0,47**
Европейская Россія.	**0,53**
1. Архангельская	1,16
2. Астраханская	0,28
3. Бессарабская	0,56
4. Виленская	0,14
5. Витебская	0,29
6. Владимірская	1,04
7. Вологодская	0,97
8. Волынская	0,50
9. Воронежская	0,62
10. Вятская	0,46
11. Гродненская	0,21
12. Донского Войска	0,33
13. Екатеринославская	0,33
14. Казанская	0,45
15. Калужская	0,81
16. Кіевская	0,46
17. Ковенская	0,07
18. Костромская	1,10
19. Курляндская	0,12
20. Курская	0,60
21. Лифляндская	0,20
22. Минская	0,26
23. Могилевская	0,38
24. Московская	1,10
г. Москва	1,15
25. Нижегородская	0,85
26. Новгородская	0,86
27. Олонецкая	1,07
28. Оренбургская	0,37
29. Орловская	0,67
30. Пензенская	0,71
31. Пермская	0,41

ГУБЕРНІИ. Provinces.	%
32. Подольская	0,46
33. Полтавская	0,58
34. Псковская	0,59
35. Рязанская	0,86
36. Самарская	0,39
37. С.-Петербургская	0,56
г. С.-Петербургъ	0,61
38. Саратовская	0,39
39. Симбирская	0,57
40. Смоленская	0,76
41. Таврическая	0,33
42. Тамбовская	0,68
43. Тверская	0,99
44. Тульская	0,75
45. Уфимская	0,20
46. Харьковская	0,44
47. Херсонская	0,29
г. Одесса	0,45
48. Черниговская	0,49
49. Эстляндская	0,15
50. Ярославская	1,38
Привислинскія губ.	**0,07**
51. Варшавская	0,07
г. Варшава	0,11
52. Калишская	0,05
53. Кѣлецкая	0,05
54. Ломжинская	0,06
55. Люблинская	0,20
56. Петроковская	0,03
57. Плоцкая	0,05
58. Радомская	0,04
59. Сувалкская	0,07
60. Сѣдлецкая	0,17

ГУБЕРНІИ. Provinces.	%
Кавказъ.	**0,62**
61. Бакинская	0,14
62. Дагестанская	0,02
63. Елисаветпольская	0,47
64. Карская	0,46
65. Кубанская	0,24
66. Кутаисская	2,20
67. Ставропольская	0,40
68. Терская	0,20
69. Тифлисская	1,03
70. Черноморская	0,28
71. Эриванская	0,79
Сибирь.	**0,33**
72. Амурская	0,47
73. Енисейская	0,37
74. Забайкальская	0,34
75. Иркутская	0,49
76. Приморская	0,33
77. О. Сахалинъ	0,22
78. Тобольская	0,36
79. Томская	0,28
80. Якутская	0,37
Средняя Азія.	**0,04**
81. Акмолинская	0,12
82. Закаспійская	0,05
83. Самаркандская	0,01
84. Семипалатинская	0,04
85. Семирѣченская	0,04
86. Сыръ-Дарьинская	0,01
87. Тургайская	0,02
88. Уральская	0,13
89. Ферганская	0,01

31. Процентъ лицъ духовнаго званія всѣхъ христіанскихъ исповѣданій — вообще.

% des personnes, appartenant au clergé de tous les cultes chrétiens — en général.

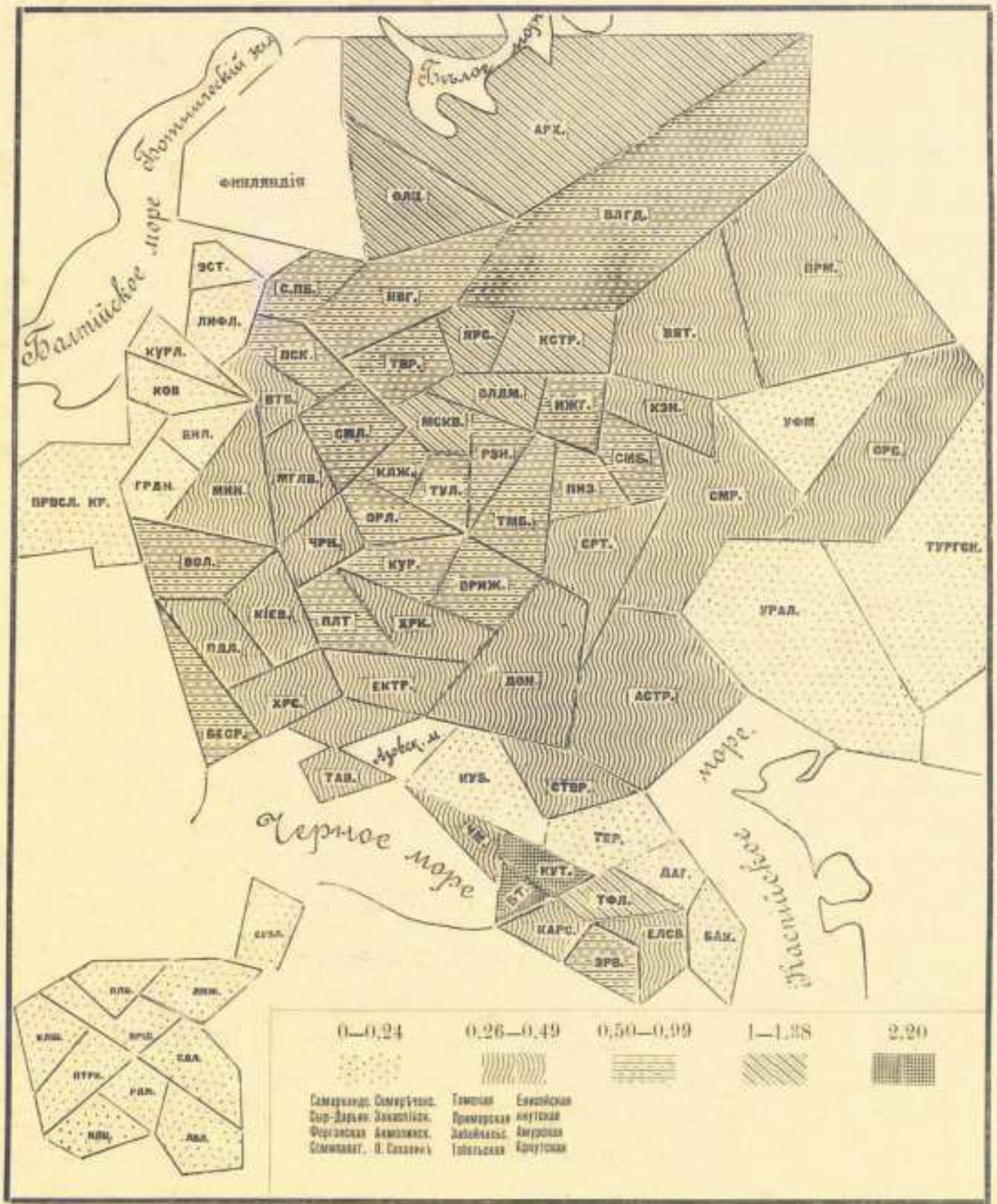

Наборное клише. Способъ П. А. Бечаснова. Типографія Всеобщей Переписи.

ДІАГРАММА.

По Имперіи.	Европейская Россія.	Привислинскія губ.	Кавказъ.	Сибирь.	Средняя Азія.
0,47.	0,53.	0,07.	0,62.	0,33.	0,04.

32. Процентъ потомственныхъ почетныхъ гражданъ и купцовъ—вообще.

% des citoyens honoraires et des marchands — en général.

ГУБЕРНІИ. Provinces.	%
По Имперіи.	**0,49**
Европейская Россія.	**0,59**
1. Архангельская	0,52
2. Астраханская	0,64
3. Бессарабская	1,09
4. Виленская	0,30
5. Витебская	0,53
6. Владимірская	0,80
7. Вологодская	0,34
8. Волынская	0,32
9. Воронежская	0,40
10. Вятская	0,22
11. Гродненская	0,33
12. Донского Войска	0,38
13. Екатеринославская	0,68
14. Казанская	0,33
15. Калужская	0,60
16. Кіевская	0,64
17. Ковенская	0,24
18. Костромская	0,69
19. Курляндская	0,36
20. Курская	0,55
21. Лифляндская	0,80
22. Минская	0,37
23. Могилевская	0,38
24. Московская	2,05
г. Москва	3,95
25. Нижегородская	0,56
26. Новгородская	0,50
27. Олонецкая	0,40
28. Оренбургская	0,39
29. Орловская	0,77
30. Пензенская	0,34
31. Пермская	0,32
32. Подольская	0,44
33. Полтавская	0,70
34. Псковская	0,45
35. Рязанская	0,51
36. Самарская	0,29
37. С.-Петербургская	2,24
г. С.-Петербургъ	3,98
38. Саратовская	0,49
39. Симбирская	0,30
40. Смоленская	0,59
41. Таврическая	0,87
42. Тамбовская	0,49
43. Тверская	0,51
44. Тульская	0,80
45. Уфимская	0,18
46. Харьковская	0,65
47. Херсонская	0,84
г. Одесса	2,35
48. Черниговская	0,67
49. Эстляндская	0,44
50. Ярославская	0,96
Привислинскія губ.	**0,14**
51. Варшавская	0,33
г. Варшава	0,84
52. Калишская	0,07
53. Кѣлецкая	0,02
54. Ломжинская	0,10
55. Люблинская	0,08
56. Петроковская	0,20
57. Плоцкая	0,04
58. Радомская	0,06
59. Сувалкская	0,09
60. Сѣдлецкая	0,07
Кавказъ.	**0,41**
61. Бакинская	0,50
62. Дагестанская	0,19
63. Елисаветпольская	0,49
64. Карская	0,17
65. Кубанская	0,28
66. Кутаисская	0,41
67. Ставропольская	0,25
68. Терская	0,39
69. Тифлисская	0,88
70. Черноморская	1,05
71. Эриванская	0,31
Сибирь.	**0,31**
72. Амурская	1,12
73. Енисейская	0,33
74. Забайкальская	0,42
75. Иркутская	0,50
76. Приморская	0,47
77. О. Сахалинъ	0,08
78. Тобольская	1,02
79. Томская	0,28
80. Якутская	0,14
Средняя Азія.	**0,09**
81. Акмолинская	0,23
82. Закаспійская	0,24
83. Самаркандская	0,04
84. Семипалатинская	0,20
85. Семирѣченская	0,10
86. Сыръ-Дарьинская	0,06
87. Тургайская	0,04
88. Уральская	0,09
89. Ферганская	0,02

32. Процентъ потомственныхъ почетныхъ гражданъ и купцовъ вообще.

% des citoyens honoraires et des marchands — en général.

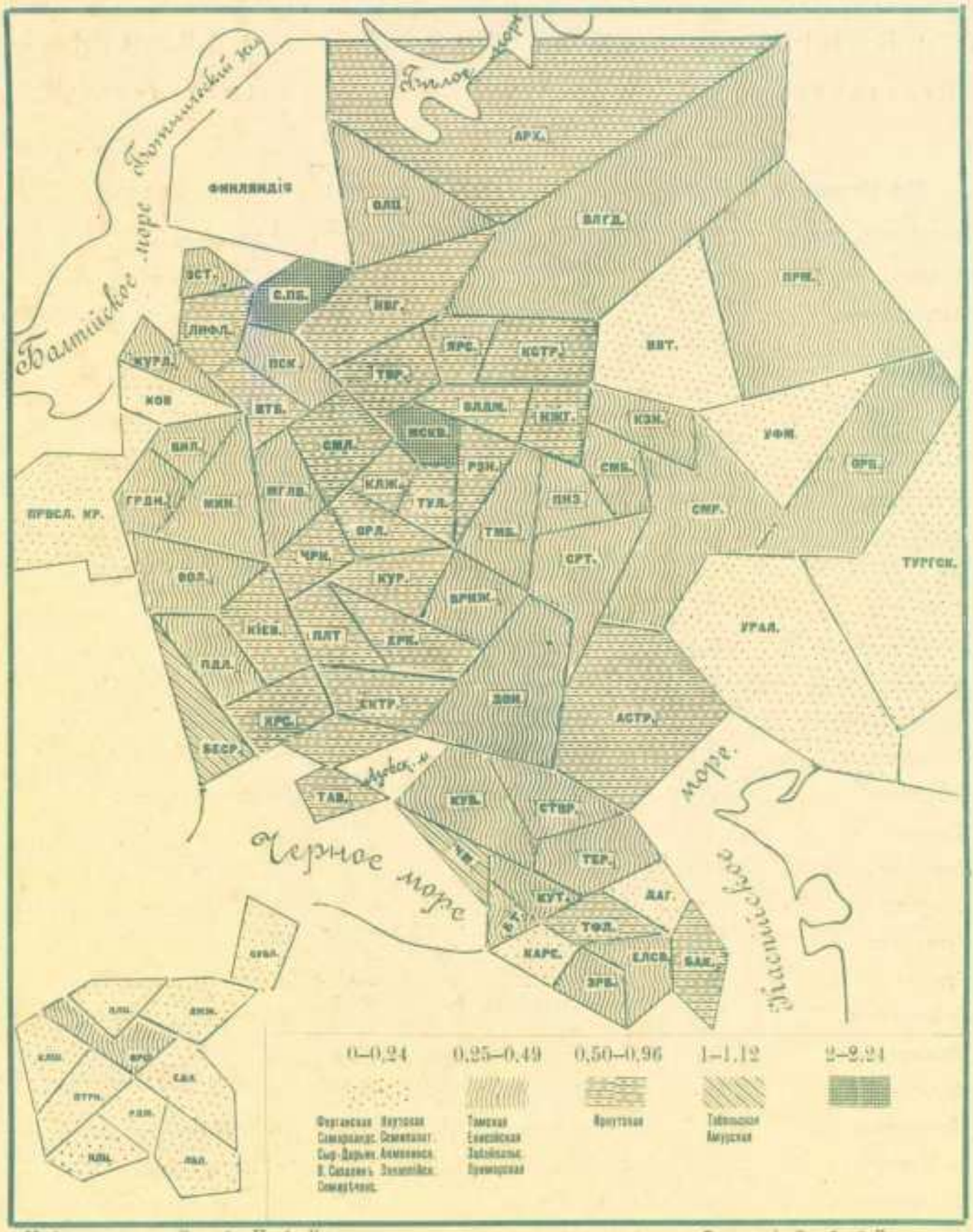

Наборное клише. Способъ П. А. Бечаснова. Типографія Всеобщей Переписи.

ДІАГРАММЫ

По Имперіи.	Европейская Россія	Привислянскія губ.	Кавказъ.	Сибирь.	Средняя Азія.
0,48.	0,59.	0,14.	0,41.	0,31.	0,09.

33. Процентъ мѣщанъ — въ населеніи вообще.

% des bourgeois de ville — en général.

ГУБЕРНІИ. Provinces.	%
По Имперіи	**10,7**
Европейская Россія.	**10,6**
1. Архангельская	5,6
2. Астраханская	9,0
3. Бессарабская	23,0
4. Виленская	29,8
5. Витебская	18,6
6. Владимірская	6,9
7. Вологодская	2,5
8. Волынская	21,4
9. Воронежская	3,0
10. Вятская	1,7
11. Гродненская	25,0
12. Донского Войска	9,5
13. Екатеринославская	9,9
14. Казанская	4,1
15. Калужская	6,8
16. Кіевская	1,9
17. Ковенская	21,1
18. Костромская	5,6
19. Курляндская	15,5
20. Курская	4,2
21. Лифляндская	11,9
22. Минская	23,6
23. Могилевская	17,3
24. Московская	13,9
г. Москва	22,0
25. Нижегородская	4,5
26. Новгородская	4,9
27. Олонецкая	4,0
28. Оренбургская	10,9
29. Орловская	7,1
30. Пензенская	4,1
31. Пермская	3,3
32. Подольская	16,4
33. Полтавская	8,7
34. Псковская	6,2
35. Рязанская	4,3
36. Самарская	5,7
37. С.-Петербургская	16,4
г. С.-Петербургъ	22,1
38. Саратовская	8,7
39. Симбирская	4,2
40. Смоленская	5,7
41. Таврическая	16,8
42. Тамбовская	4,3
43. Тверская	4,8
44. Тульская	7,2
45. Уфимская	4,0
46. Харьковская	6,3
47. Херсонская	27,4
г. Одесса	57,6
48. Черниговская	11,5
49. Эстляндская	7,7
50. Ярославская	8,2
Привислинскія губ.	**23,5**
51. Варшавская	33,0
г. Варшава	61,3
52. Калишская	17,2
53. Кѣлецкая	16,7
54. Ломжинская	20,7
55. Люблинская	20,3
56. Петроковская	31,6
57. Плоцкая	15,2
58. Радомская	21,7
59. Сувалкская	12,2
60. Сѣдлецкая	22,1
Кавказъ.	**8,1**
61. Бакинская	11,9
62. Дагестанская	3,2
63. Елисаветпольская	7,8
64. Карская	5,5
65. Кубанская	12,0
66. Кутаисская	3,3
67. Ставропольская	5,0
68. Терская	8,3
69. Тифлисская	9,7
70. Черноморская	17,4
71. Эриванская	6,5
Сибирь.	**5,6**
72. Амурская	14,2
73. Енисейская	7,5
74. Забайкальская	3,9
75. Иркутская	7,7
76. Приморская	5,1
77. О. Сахалинъ	1,3
78. Тобольская	3,3
79. Томская	7,2
80. Якутская	1,9
Средняя Азія.	**2,0**
81. Акмолинская	4,7
82. Закаспійская	2,0
83. Самаркандская	0,7
84. Семипалатинская	3,5
85. Семирѣченская	3,0
86. Сыръ-Дарьинская	1,0
87. Тургайская	4,8
88. Уральская	1,6
89. Ферганская	0,3

33. Процентъ мѣщанъ — въ населеніи вообще.

% des bourgeois de ville — en général.

ГУБЕРНІИ. Provinces.	%	ГУБЕРНІИ. Provinces.	%	ГУБЕРНІИ. Provinces.	%
По Имперіи	**10,7**	32. Подольская	16,4	**Кавказъ.**	**8,1**
Европейская Россія.	**10,6**	33. Полтавская	8,7	61. Бакинская	11,9
1. Архангельская	5,6	34. Псковская	6,2	62. Дагестанская	3,2
2. Астраханская	9,0	35. Рязанская	4,3	63. Елисаветпольская	7,8
3. Бессарабская	23,0	36. Самарская	5,7	64. Карская	5,5
4. Виленская	29,8	37. С.-Петербургская	16,4	65. Кубанская	12,0
5. Витебская	18,6	г. С.-Петербургъ	22,1	66. Кутаисская	3,3
6. Владимірская	6,9	38. Саратовская	8,7	67. Ставропольская	5,0
7. Вологодская	2,5	39. Симбирская	4,2	68. Терская	8,3
8. Волынская	21,4	40. Смоленская	5,7	69. Тифлисская	9,7
9. Воронежская	3,0	41. Таврическая	16,8	70. Черноморская	17,4
10. Вятская	1,7	42. Тамбовская	4,3	71. Эриванская	6,5
11. Гродненская	25,0	43. Тверская	4,8		
12. Донского Войска	9,5	44. Тульская	7,2	**Сибирь.**	**5,6**
13. Екатеринославская	9,9	45. Уфимская	4,0	72. Амурская	14,2
14. Казанская	4,1	46. Харьковская	6,3	73. Енисейская	7,5
15. Калужская	6,8	47. Херсонская	27,4	74. Забайкальская	3,9
16. Кіевская	1,9	г. Одесса	57,6	75. Иркутская	7,7
17. Ковенская	21,1	48. Черниговская	11,5	76. Приморская	5,1
18. Костромская	5,6	49. Эстляндская	7,7	77. О. Сахалинъ	1,3
19. Курляндская	15,5	50. Ярославская	8,2	78. Тобольская	3,3
20. Курская	4,2			79. Томская	7,2
21. Лифляндская	11,9	**Привислинскія губ.**	**23,5**	80. Якутская	1,9
22. Минская	23,6	51. Варшавская	33,0		
23. Могилевская	17,3	г. Варшава	61,3	**Средняя Азія.**	**2,0**
24. Московская	13,9	52. Калишская	17,2	81. Акмолинская	4,7
г. Москва	22,0	53. Кѣлецкая	16,7	82. Закаспійская	2,0
25. Нижегородская	4,5	54. Ломжинская	20,7	83. Самаркандская	0,7
26. Новгородская	4,9	55. Люблинская	20,3	84. Семипалатинская	3,5
27. Олонецкая	4,0	56. Петроковская	31,6	85. Семирѣченская	3,0
28. Оренбургская	10,9	57. Плоцкая	15,2	86. Сыръ-Дарьинская	1,0
29. Орловская	7,1	58. Радомская	21,7	87. Тургайская	4,8
30. Пензенская	4,1	59. Сувалкская	12,2	88. Уральская	1,6
31. Пермская	3,3	60. Сѣдлецкая	22,1	89. Ферганская	0,3

33. Процентъ мѣщанъ — въ населеніи вообще.

% des bourgeois de ville — en général.

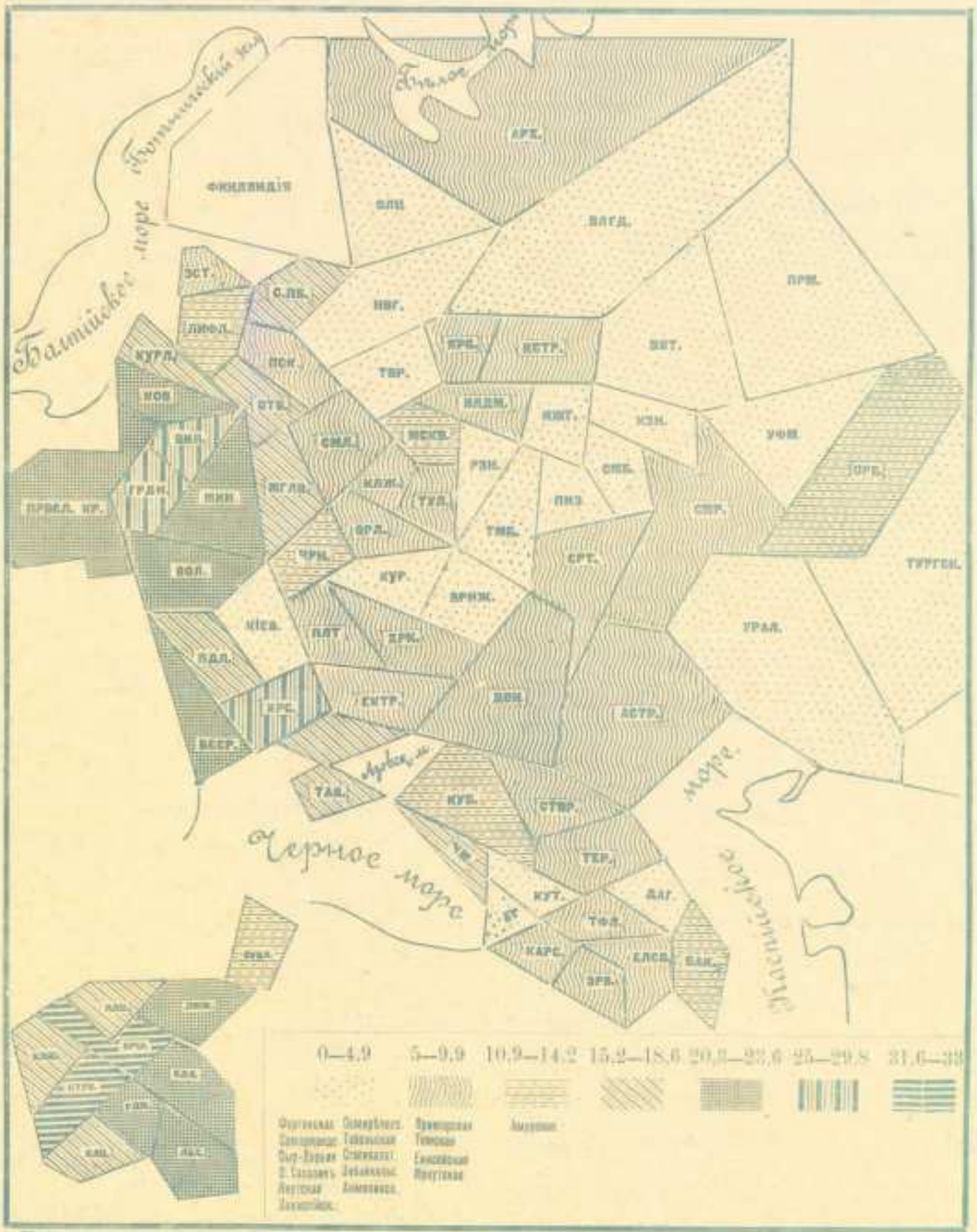

Наборное клише. Способъ П. А. Бечаснова.

Типографія Всеобщей Паркетики.

ДІАГРАММЫ.

По Имперіи. ●●●●●●●●●●.7

Европейская Россія. ♆♆♆♆♆♆♆♆♆♆.6

Привислинскія губ. [illegible].1

Кавказъ. [illegible].1

Сибирь. ◆◆◆◆◆.6

Средняя Азія. [illegible].0

34. Процентъ крестьянъ всѣхъ наименованій — въ населеніе вообще.

% des paysans — en général.

ГУБЕРНІИ. Provinces.	%
По Имперіи.	**77,1**
Европейская Россія.	**84,1**
1. Архангельская	89,0
2. Астраханская	48,0
3. Бессарабская	72,1
4. Виленская	75,2
5. Витебская	78,2
6. Владимірская	90,3
7. Вологодская	95,3
8. Волынская	74,9
9. Воронежская	95,2
10. Вятская	97,2
11. Гродненская	72,5
12. Донского Войска	47,7
13. Екатеринославская	87,3
14. Казанская	94,2
15. Калужская	90,3
16. Кіевская	77,8
17. Ковенская	71,1
18. Костромская	91,5
19. Курляндская	81,5
20. Курская	93,5
21. Лифляндская	84,5
22. Минская	71,8
23. Могилевская	80,1
24. Московская	77,9
г. Москва	63,7
25. Нижегородская	93,0
26. Новгородская	91,6
27. Олонецкая	91,8
28. Оренбургская	64,2
29. Орловская	90,3
30. Пензенская	96,1
31. Пермская	95,2
32. Подольская	80,8
33. Полтавская	88,5
34. Псковская	91,4
35. Рязанская	93,2
36. Самарская	92,7
37. С.-Петербургская	68,4
г. С.-Петербургъ	58,9
38. Саратовская	89,1
39. Симбирская	94,2
40. Смоленская	81,0
41. Таврическая	77,6
42. Тамбовская	93,7
43. Тверская	92,8
44. Тульская	89,7
45. Уфимская	94,7
46. Харьковская	90,8
47. Херсонская	67,5
г. Одесса	27,1
48. Черниговская	87,2
49. Эстляндская	89,1
50. Ярославская	88,1
Привислинскія губ.	**73,0**
51. Варшавская	61,1
г. Варшава	27,4
52. Калишская	80,5
53. Кѣлецкая	81,4
54. Ломжинская	77,0
55. Люблинская	75,4
56. Петроковская	63,3
57. Плоцкая	82,0
58. Радомская	77,9
59. Сувалкская	85,8
60. Сѣдлецкая	75,7
Кавказъ.	**74,8**
61. Бакинская	81,3
62. Дагестанская	94,8
63. Елисаветпольская	86,1
64. Карская	83,9
65. Кубанская	44,8
66. Кутаисская	84,8
67. Ставропольская	88,3
68. Терская	60,9
69. Тифлисская	82,2
70. Черноморская	59,7
71. Эриванская	88,9
Сибирь.	**70,9**
72. Амурская	52,9
73. Енисейская	75,8
74. Забайкальская	35,6
75. Иркутская	60,0
76. Приморская	39,1
77. О. Сахалинъ	33,7
78. Тобольская	89,6
79. Томская	84,9
80. Якутская	7,7
Средняя Азія.	**5,0**
81. Акмолинская	20,1
82. Закаспійская	9,4
83. Самаркандская	1,5
84. Семипалатинская	3,2
85. Семирѣченская	6,2
86. Сыръ-Дарьинская	2,2
87. Тургайская	4,3
88. Уральская	8,8
89. Ферганская	0,49

34. Процентъ крестьянъ всѣхъ наименованій — въ населеніи вообще.

% des paysans — en général.

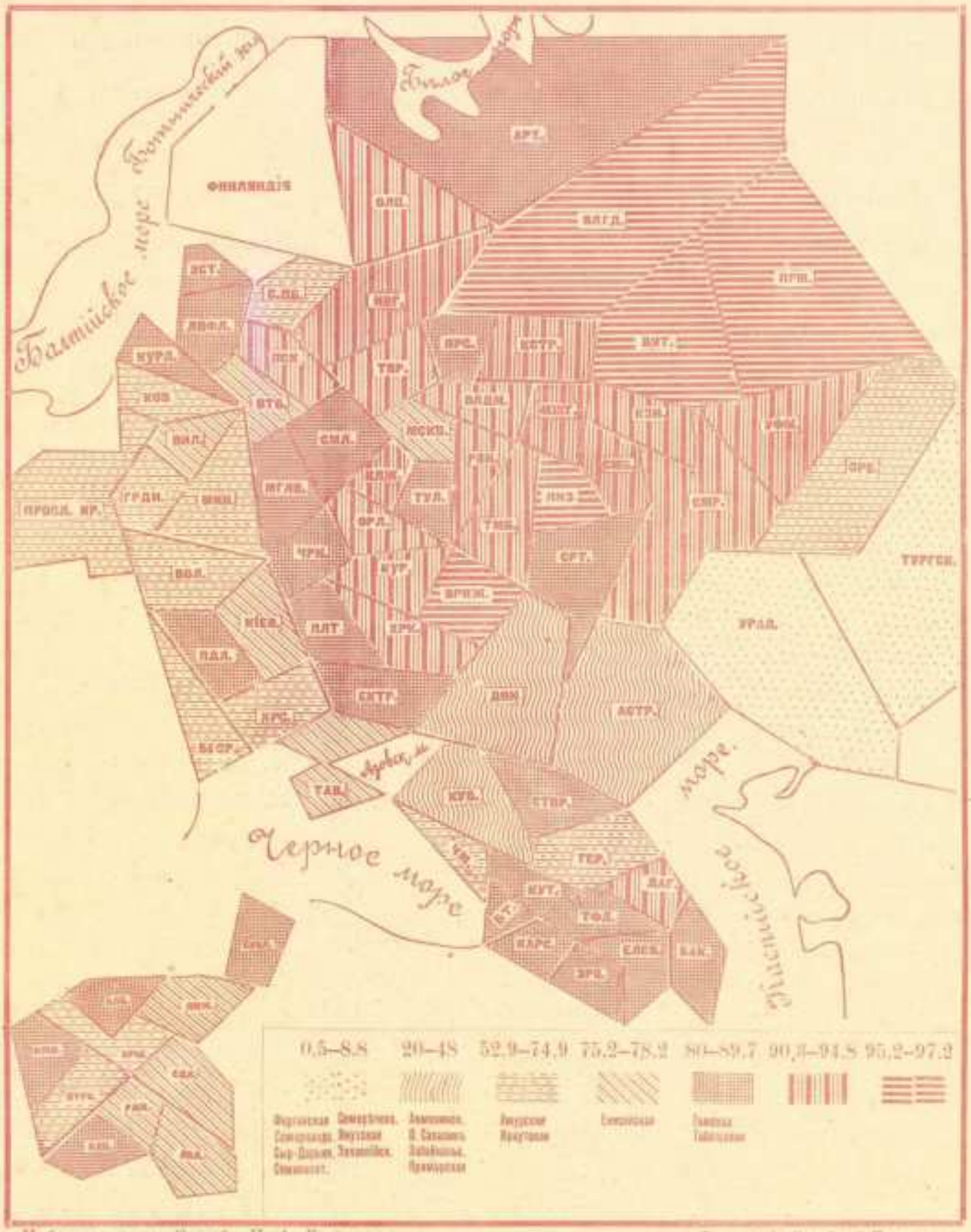

Наборное клише. Способъ П. А. Бечаснова. Типографія Новаго Времени.

ДІАГРАММЫ.

По Имперіи. 1.

Европейская Россія. 1.

Привислинскія губ. 0.

Кавказъ. 8.

Сибирь. 3.

Средняя Азія. 0.

35. Процентъ лицъ обоего пола, проживающихъ внѣ предѣловъ губерніи, въ коей родились.

% des personnes des deux sexes, habitant hors des provinces, dans lesquelles elles sont nées.

ГУБЕРНІИ. Provinces.	%
По Имперіи	**8,9**
Европейская Россія.	**9,8**
1. Архангельская	8,8
2. Астраханская	6,9
3. Бессарабская	4,4
4. Виленская	8,6
5. Витебская	9,5
6. Владимірская	11,9
7. Вологодская	5,9
8. Волынская	4,9
9. Воронежская	14,7
10. Вятская	8,9
11. Гродненская	7,5
12. Донского Войска	6,1
13. Екатеринославская	9,3
14. Казанская	8,0
15. Калужская	18,0
16. Кіевская	7,6
17. Ковенская	10,1
18. Костромская	8,8
19. Курляндская	18,9
20. Курская	15,0
21. Лифляндская	11,3
22. Минская	6,3
23. Могилевская	8,1
24. Московская	9,2
г. Москва	11,9
25. Нижегородская	8,0
26. Новгородская	8,4
27. Олонецкая	7,6
28. Оренбургская	5,9
29. Орловская	13,4
30. Пензенская	13,2
31. Пермская	6,2
32. Подольская	6,4
33. Полтавская	14,1
34. Псковская	8,1
35. Рязанская	16,5
36. Самарская	8,6
37. С.-Петербургская	9,5
г. С.-Петербургъ	14,5
38. Саратовская	8,8
39. Симбирская	10,3
40. Смоленская	11,0
41. Таврическая	9,3
42. Тамбовская	11,2
43. Тверская	14,4
44. Тульская	16,1
45. Уфимская	5,8
46. Харьковская	11,7
47. Херсонская	6,0
г. Одесса	8,5
48. Черниговская	11,8
49. Эстляндская	11,4
50. Ярославская	15,5
Привислинскія губ.	**11,2**
51. Варшавская	12,3
г. Варшава	9,7
52. Калишская	18,8
53. Кѣлецкая	11,2
54. Ломжинская	10,8
55. Люблинская	6,6
56. Петроковская	8,2
57. Плоцкая	14,2
58. Радомская	11,5
59. Сувалкская	8,2
60. Сѣдлецкая	11,2
Кавказъ.	**4,1**
61. Бакинская	1,8
62. Дагестанская	7,1
63. Елисаветпольская	3,9
64. Карская	2,3
65. Кубанская	4,0
66. Кутаисская	3,4
67. Ставропольская	6,5
68. Терская	3,4
69. Тифлисская	4,5
70. Черноморская	19,6
71. Эриванская	3,9
Сибирь.	**5,6**
72. Амурская	7,1
73. Енисейская	3,9
74. Забайкальская	3,4
75. Иркутская	4,4
76. Приморская	7,2
77. О. Сахалинъ	13,7
78. Тобольская	10,1
79. Томская	3,8
80. Якутская	1,4
Средняя Азія.	**1,3**
81. Акмолинская	4,7
82. Закаспійская	0,8
83. Самаркандская	0,5
84. Семипалатинская	4,1
85. Семирѣченская	0,6
86. Сыръ-Дарьинская	0,6
87. Тургайская	1,3
88. Уральская	1,7
89. Ферганская	0,5

35. Процентъ лицъ обоего пола, проживающихъ внѣ предѣловъ губерній, въ коей родились.

% des personnes des deux sexes, habitant hors des provinces, dans lesquelles elles sont nées.

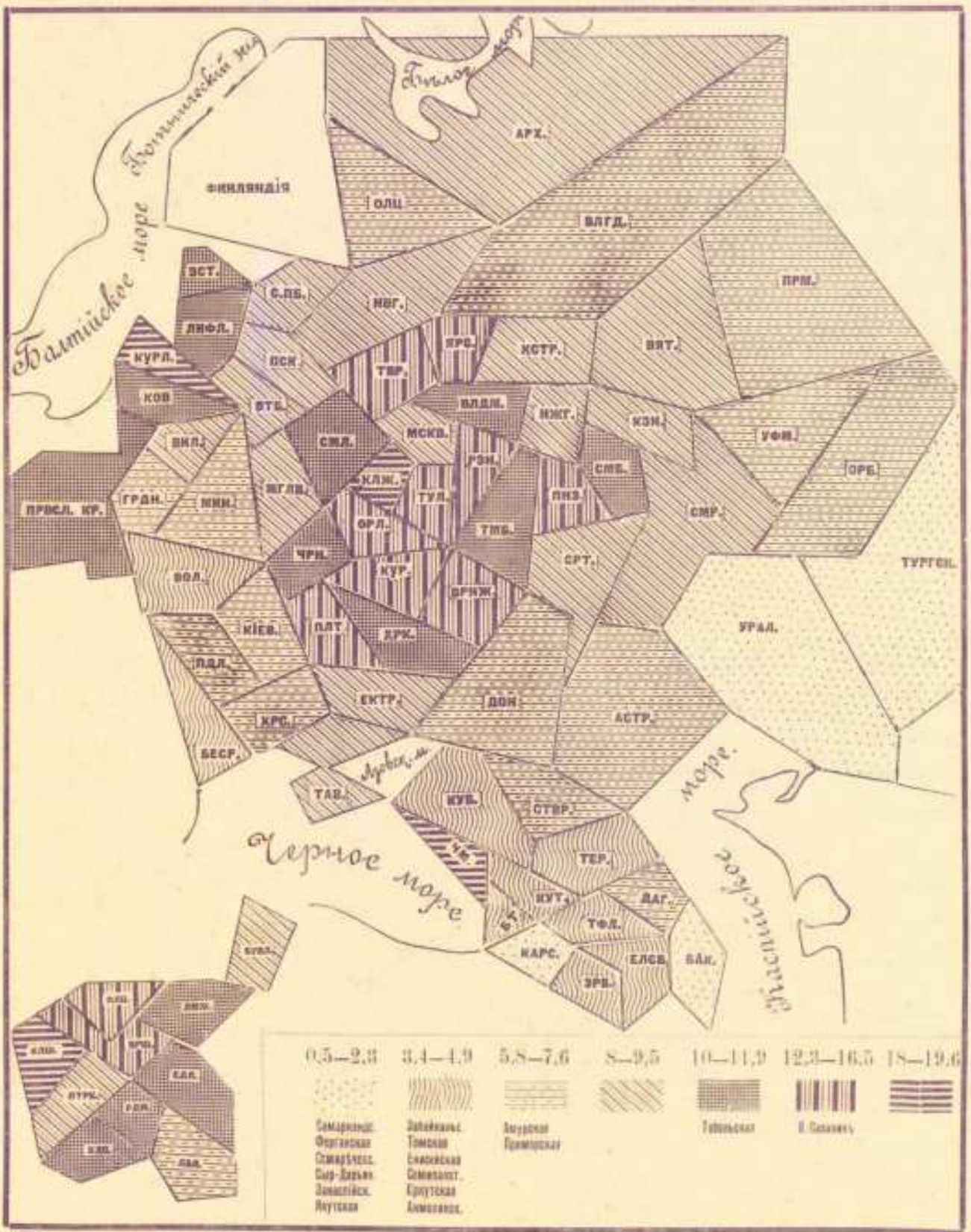

Наборное клише. Способъ П. А. Бечаснова. Типографія Военнаго Министерства.

ДІАГРАММЫ.

По Имперіи. 9
Европейская Россія. 8
Привислинскія губ. 7
Кавказъ. 1
Сибирь. 6
Средняя Азія 3

36. Процентъ православныхъ ко всему населенію вообще.

% des orthodoxes à la population totale.

ГУБЕРНІИ. Provinces.	%
По Имперіи.	**69,3**
Европейская Россія.	**81,7**
1. Архангельская	97,3
2. Астраханская	52,7
3. Бессарабская	82,7
4. Виленская	26,1
5. Витебская	55,4
6. Владимірская	97,2
7. Вологодская	99,3
8. Волынская	70,5
9. Воронежская	99,1
10. Вятская	92,0
11. Гродненская	57,3
12. Донского Войска	90,2
13. Екатеринославская	90,0
14. Казанская	68,9
15. Калужская	95,8
16. Кіевская	83,8
17. Ковенская	3,0
18. Костромская	96,9
19. Курляндская	3,7
20. Курская	98,7
21. Лифляндская	14,4
22. Минская	72,6
23. Могилевская	83,1
24. Московская	93,5
г. Москва	94,1
25. Нижегородская	91,5
26. Новгородская	96,0
27. Олонецкая	98,3
28. Оренбургская	73,4
29. Орловская	99,1
30. Пензенская	94,5
31. Пермская	86,7
32. Подольская	78,1
33. Полтавская	95,6
34. Псковская	92,9
35. Рязанская	98,6
36. Самарская	77,3
37. С.-Петербургская	81,8
г. С.-Петербургъ	85,2
38. Саратовская	84,1
39. Симбирская	88,9
40. Смоленская	97,0
41. Таврическая	73,9
42. Тамбовская	98,5
43. Тверская	98,7
44. Тульская	99,5
45. Уфимская	43,8
46. Харьковская	98,4
47. Херсонская	80,2
г. Одесса	55,9
48. Черниговская	92,7
49. Эстляндская	9,2
50. Ярославская	98,6
Привислинскія губ.	**6,5**
51. Варшавская	5,4
г. Варшава	8,2
52. Калишская	1,1
53. Сѣдлецкая	1,2
54. Ломжинская	5,4
55. Люблинская	21,4
56. Петроковская	1,6
57. Плоцкая	3,1
58. Радомская	1,5
59. Сувалкская	5,6
60. Сѣдлецкая	15,6
Кавказъ.	**49,4**
61. Бакинская	6,8
62. Дагестанская	2,9
63. Елисаветпольская	1,2
64. Карская	17,0
65. Кубанская	91,1
66. Кутаисская	85,1
67. Ставропольская	91,1
68. Терская	39,5
69. Тифлисская	55,6
70. Черноморская	74,9
71. Эриванская	2,0
Сибирь.	**85,8**
72. Амурская	76,2
73. Енисейская	93,8
74. Забайкальская	65,9
75. Иркутская	83,3
76. Приморская	62,8
77. О. Сахалинъ	69,5
78. Тобольская	89,0
79. Томская	90,4
80. Якутская	98,4
Средняя Азія.	**8,3**
81. Акмолинская	34,0
82. Закаспійская	8,9
83. Самаркандская	1,6
84. Семипалатинская	9,9
85. Семирѣченская	9,8
86. Сыръ-Дарьинская	2,9
87. Тургайская	8,2
88. Уральская	16,7
89. Ферганская	0,6

36. Процентъ православныхъ ко всему населенію—вообще.

% des orthodoxes à la population totale.

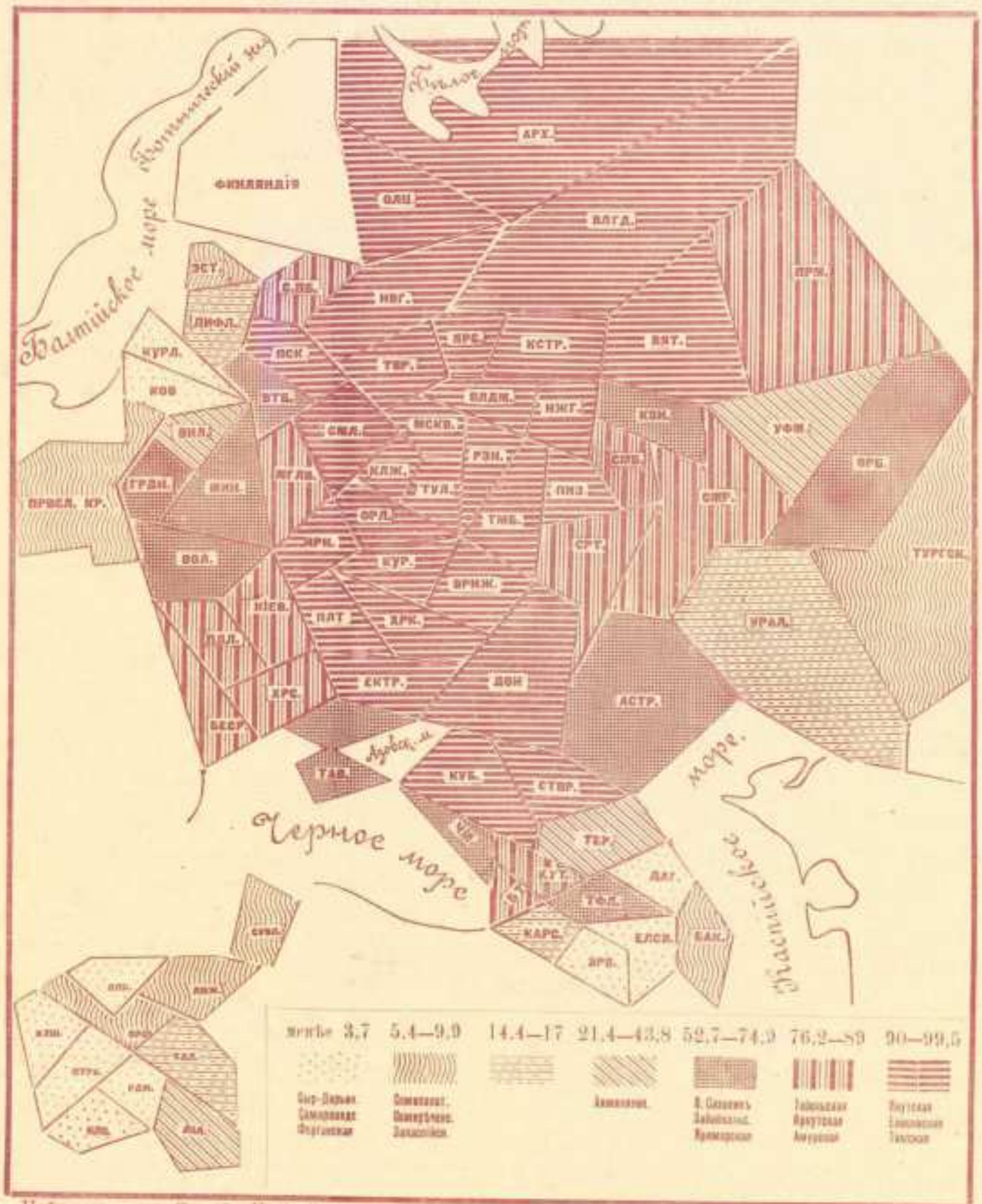

Наборное клише. Способъ П. А. Бечаснова. Типографія Всеобщей Переписки.

ДІАГРАММЫ.

По Имперіи. 3.

Европейская Россія. 7.

Привислинскій край. 5.

Кавказъ. 4.

Сибирь. 2.

Средняя Азія. 1.

37. Процентъ старовѣровъ ко всему населенію — вообще.

% des dissidents à la population totale.

ГУБЕРНІИ. Provinces.	%
По Имперіи.	**1,75**
Европейская Россія.	**1,89**
1. Архангельская	1,80
2. Астраханская	1,60
3. Бессарабская	1,47
4. Виленская	1,61
5. Витебская	5,57
6. Владимірская	2,51
7. Вологодская	0,61
8. Волынская	0,28
9. Воронежская	0,58
10. Вятская	3,24
11. Гродненская	0,03
12. Донского Войска	5,09
13. Екатеринославская	0,44
14. Казанская	1,08
15. Калужская	3,76
16. Кіевская	0,45
17. Ковенская	2,13
18. Костромская	2,86
19. Курляндская	1,27
20. Курская	1,90
21. Лифляндская	1,29
22. Минская	0,74
23. Могилевская	1,38
24. Московская	4,11
г. Москва	1,82
25. Нижегородская	5,59
26. Новгородская	2,28
27. Олонецкая	0,81
28. Оренбургская	3,12
29. Орловская	0,27
30. Пензенская	1,31
31. Пермская	7,29
32. Подольская	0,62
33. Полтавская	0,07
34. Псковская	3,60
35. Рязанская	0,92
36. Самарская	3,54
37. С.-Петербургская	0,95
г. С.-Петербургъ	0,71
38. Саратовская	4,73
39. Симбирская	2,06
40. Смоленская	1,36
41. Таврическая	0,91
42. Тамбовская	0,51
43. Тверская	0,88
44. Тульская	0,13
45. Уфимская	1,59
46. Харьковская	0,28
47. Херсонская	1,03
г. Одесса	0,34
48. Черниговская	1,90
49. Эстляндская	0,08
50. Ярославская	0,90
Привислинскія губ.	**0,10**
51. Варшавская	0,06
г. Варшава	0,08
52. Калишская	0,02
53. Кѣлецкая	0,01
54. Ломжинская	0,11
55. Люблинская	0,03
56. Петроковская	0,01
57. Плоцкая	0,12
58. Радомская	0,01
59. Сувалкская	1,04
60. Сѣдлецкая	0,02
Кавказъ.	**1,46**
61. Бакинская	2,65
62. Дагестанская	0,05
63. Елисаветпольская	1,08
64. Карская	4,27
65. Кубанская	1,30
66. Кутаисская	0,02
67. Ставропольская	1,19
68. Терская	3,72
69. Тифлисская	1,54
70. Черноморская	0,15
71. Эриванская	0,58
Сибирь.	**4,16**
72. Амурская	11,89
73. Енисейская	2,12
74. Забайкальская	5,45
75. Иркутская	0,39
76. Приморская	0,77
77. О. Сахалинъ	0,76
78. Тобольская	5,07
79. Томская	5,14
80. Якутская	0,39
Средняя Азія.	**0,84**
81. Акмолинская	0,35
82. Закаспійская	0,13
83. Самаркандская	0,04
84. Семипалатинская	0,22
85. Семирѣченская	0,02
86. Сыръ-Дарьинская	0,19
87. Тургайская	0,04
88. Уральская	8,84
89. Ферганская	0,00

37. Процентъ старовѣровъ ко всему населенію—вообще.

% des dissidents à la population totale.

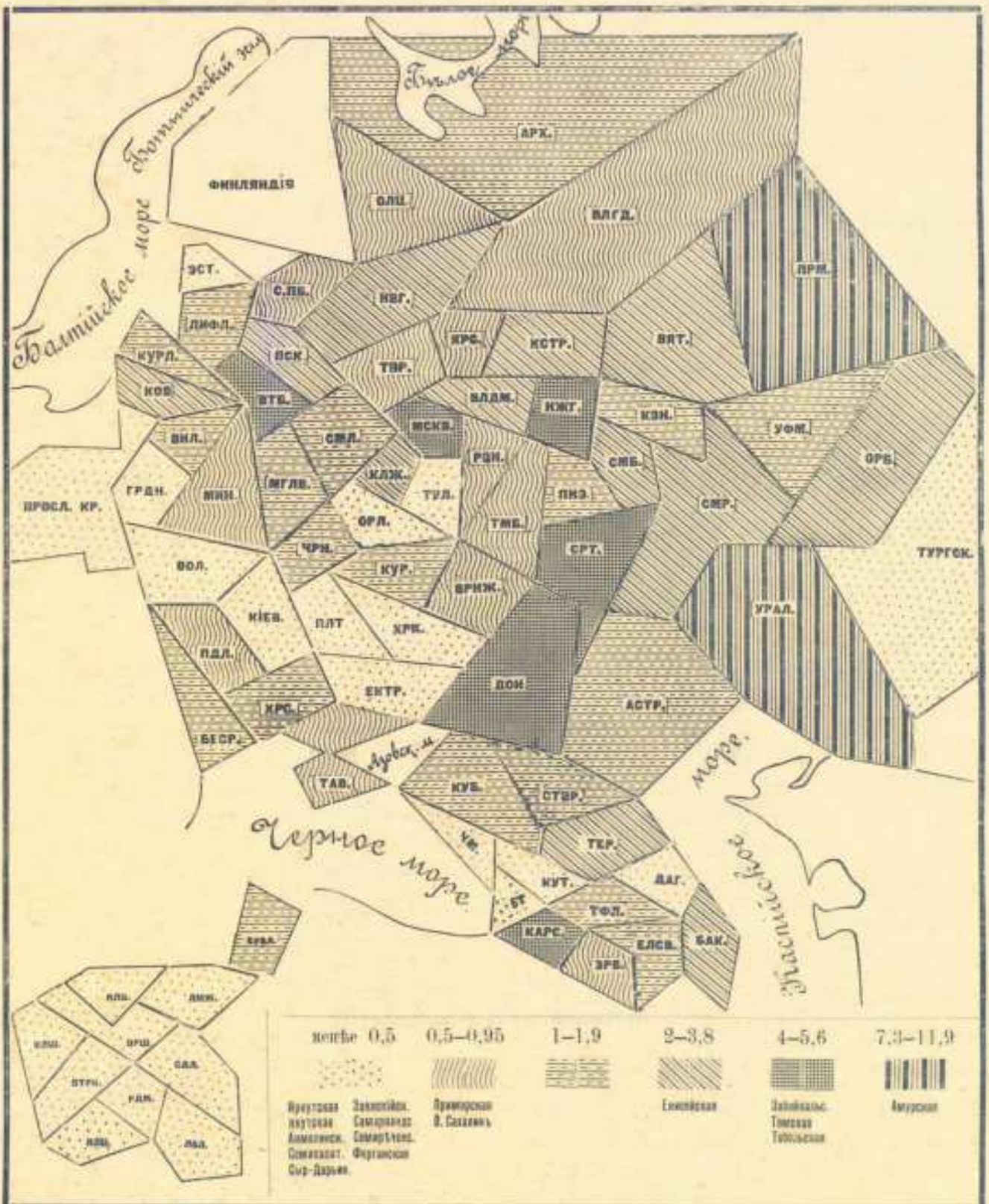

Наборное клише. Способъ П. А. Бечаснова.

Типографія Всеобщей Переписи.

ДІАГРАММЫ.

По Имперіи.	Европейская Россія.	Привислинскія губ.	Кавказъ	Сибирь.	Средняя Азія.
●.75.	♆.89.	0.10.	☒.46.	⊕⊕⊕⊕.16.	0.84.

38. Процентъ римско-католиковъ ко всему населенію—вообще.

% des catholiques romains à la population totale.

ГУБЕРНІИ. Provinces.	%
По Имперіи.	**18,22**
Европейская Россія.	**4,65**
1. Архангельская	0,18
2. Астраханская	0,58
3. Бессарабская	1,03
4. Виленская	58,82
5. Витебская	24,00
6. Владимірская	0,10
7. Вологодская	0,00
8. Волынская	9,97
9. Воронежская	0,09
10. Вятская	0,03
11. Гродненская	24,11
12. Донского Войска	0,39
13. Екатеринославская	1,52
14. Казанская	0,09
15. Калужская	0,18
16. Кіевская	3,00
17. Ковенская	76,42
18. Костромская	0,06
19. Курляндская	11,10
20. Курская	0,14
21. Лифляндская	2,35
22. Минская	10,15
23. Могилевская	2,97
24. Московская	0,73
г. Москва	1,46
25. Нижегородская	0,09
26. Новгородская	0,35
27. Олонецкая	0,11
28. Оренбургская	0,17
29. Орловская	0,19
30. Пензенская	0,08
31. Пермская	0,08
32. Подольская	8,71
33. Полтавская	0,22
34. Псковская	0,49
35. Рязанская	0,11
36. Самарская	2,09
37. С.-Петербургская	3,10
г. С.-Петербургъ	4,24
38. Саратовская	1,45
39. Симбирская	0,06
40. Смоленская	0,56
41. Таврическая	2,11
42. Тамбовская	0,08
43. Тверская	0,10
44. Тульская	0,09
45. Уфимская	0,06
46. Харьковская	0,34
47. Херсонская	3,49
г. Одесса	6,01
48. Черниговская	0,23
49. Эстляндская	0,49
50. Ярославская	0,16
Привислинскія губ.	**74,79**
51. Варшавская	71,50
г. Варшава	56,68
52. Калишская	82,93
53. Кѣлецкая	87,48
54. Ломжинская	77,11
55. Люблинская	62,64
56. Петроковская	72,89
57. Плоцкая	80,66
58. Радомская	83,55
59. Сувалкская	76,55
60. Сѣдлецкая	66,90
Кавказъ.	**0,88**
61. Бакинская	0,29
62. Дагестанская	0,39
63. Елисаветпольская	0,11
64. Карская	2,14
65. Кубанская	0,40
66. Кутаисская	0,92
67. Ставропольская	0,23
68. Терская	0,61
69. Тифлисская	3,02
70. Черноморская	4,37
71. Эриванская	1,22
Сибирь.	**0,61**
72. Амурская	0,35
73. Енисейская	1,11
74. Забайкальская	0,28
75. Иркутская	0,82
76. Приморская	1,65
77. О. Сахалинъ	6,56
78. Тобольская	0,51
79. Томская	0,46
80. Якутская	0,17
Средняя Азія.	**0,38**
81. Акмолинская	0,53
82. Закаспійская	2,82
83. Самаркандская	0,42
84. Семипалатинская	0,07
85. Семирѣченская	0,05
86. Сыръ-Дарьинская	0,45
87. Тургайская	0,06
88. Уральская	0,09
89. Ферганская	0,22

38. Процентъ римско-католиковъ ко всему населенію — вообще.

% des catholiques romains à la population totale.

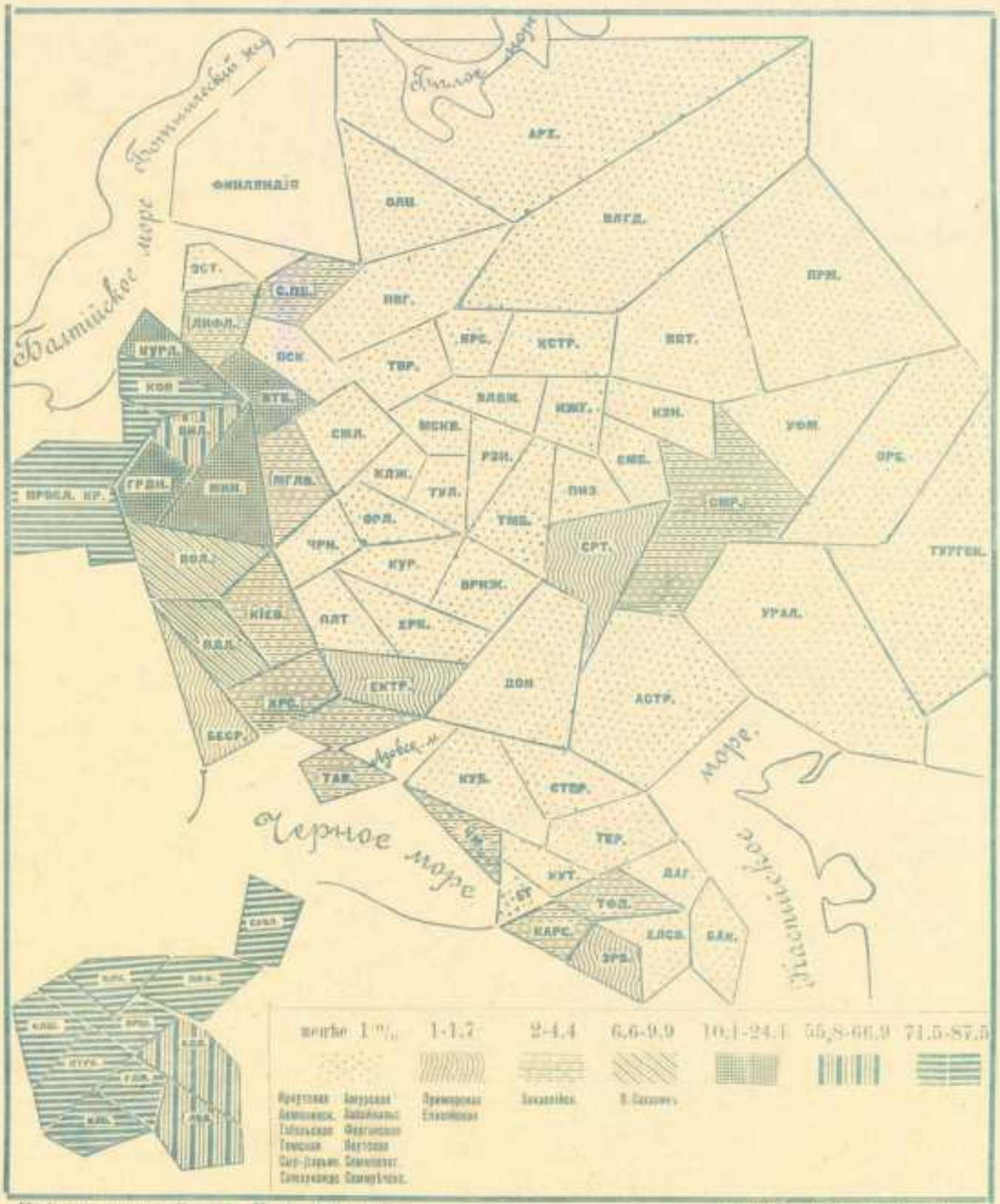

Наборное клише. Способъ П. А. Бечаснова.

Типографія Всеобщей Переписи.

ДІАГРАММЫ

39. Процентъ протестантовъ всѣхъ исповѣданій ко всему населенію—вообще.

% des protestants à la population totale.

ГУБЕРНІИ. Provinces.	%
По Имперіи	**2,99**
Европейская Россія.	**3,48**
1. Архангельская	0,59
2. Астраханская	0,48
3. Бессарабская	2,80
4. Виленская	0,29
5. Витебская	3,15
6. Владимірская	0,05
7. Вологодская	0,02
8. Волынская	5,87
9. Воронежская	0,09
10. Вятская	0,01
11. Гродненская	0,79
12. Донского Войска	1,19
13. Екатеринославская	3,06
14. Казанская	0,07
15. Калужская	0,08
16. Кіевская	0,44
17. Ковенская	4,51
18. Костромская	0,05
19. Курляндская	76,20
20. Курская	0,06
21. Лифляндская	79,55
22. Минская	0,27
23. Могилевская	0,41
24. Московская	0,97
г. Москва	2,10
25. Нижегородская	0,07
26. Новгородская	1,00
27. Олонецкая	0,67
28. Оренбургская	0,31
29. Орловская	0,09
30. Пензенская	0,07
31. Пермская	0,04
32. Подольская	0,13
33. Полтавская	0,11
34. Псковская	2,32
35. Рязанская	0,04
36. Самарская	6,26
37. С.-Петербургская	12,68
г. С.-Петербургъ	7,85
38. Саратовская	5 61
39. Симбирская	1,27
40. Смоленская	0,29
41. Таврическая	4,73
42. Тамбовская	0,08
43. Тверская	0,17
44. Тульская	0,07
45. Уфимская	0,22
46. Харьковская	0,34
47. Херсонская	2,65
г. Одесса	2,33
48. Черниговская	0,18
49. Эстляндская	89,85
50. Ярославская	0,13
Привислинскія губ.	**4,52**
51. Варшавская	4,72
г. Варшава	2,96
52. Калишская	7,44
53. Кѣлецкая	0,35
54. Ломжинская	1,47
55. Люблинская	2,44
56. Петроковская	9,63
57. Плоцкая	6,73
58. Радомская	1,10
59. Сувалкская	6,44
60. Сѣдлецкая	1,66
Кавказъ.	**0,65**
61. Бакинская	0,56
62. Дагестанская	0,05
63. Елисаветпольская	0,46
64. Карская	0,42
65. Кубанская	0,98
66. Кутаисская	0,16
67. Ставропольская	1,05
68. Терская	1,05
69. Тифлисская	0,84
70. Черноморская	2,59
71. Эриванская	0,09
Сибирь.	**0,28**
72. Амурская	0,51
73. Енисейская	0,69
74. Забайкальская	0,10
75. Иркутская	0,16
76. Приморская	0,48
77. О. Сахалинъ	1,75
78. Тобольская	0,43
79. Томская	0,11
80. Якутская	0,08
Средняя Азія.	**0,12**
81. Акмолинская	0,78
82. Закаспійская	0,28
83. Самаркандская	0,05
84. Семипалатинская	0,01
85. Семирѣченская	0,01
86. Сыръ-Дарьинская	0,13
87. Тургайская	0,01
88. Уральская	0,02
89. Ферганская	0,02

39. Процентъ протестантовъ всѣхъ исповѣданій ко всему населенію — вообще.

% des protestants à la population totale.

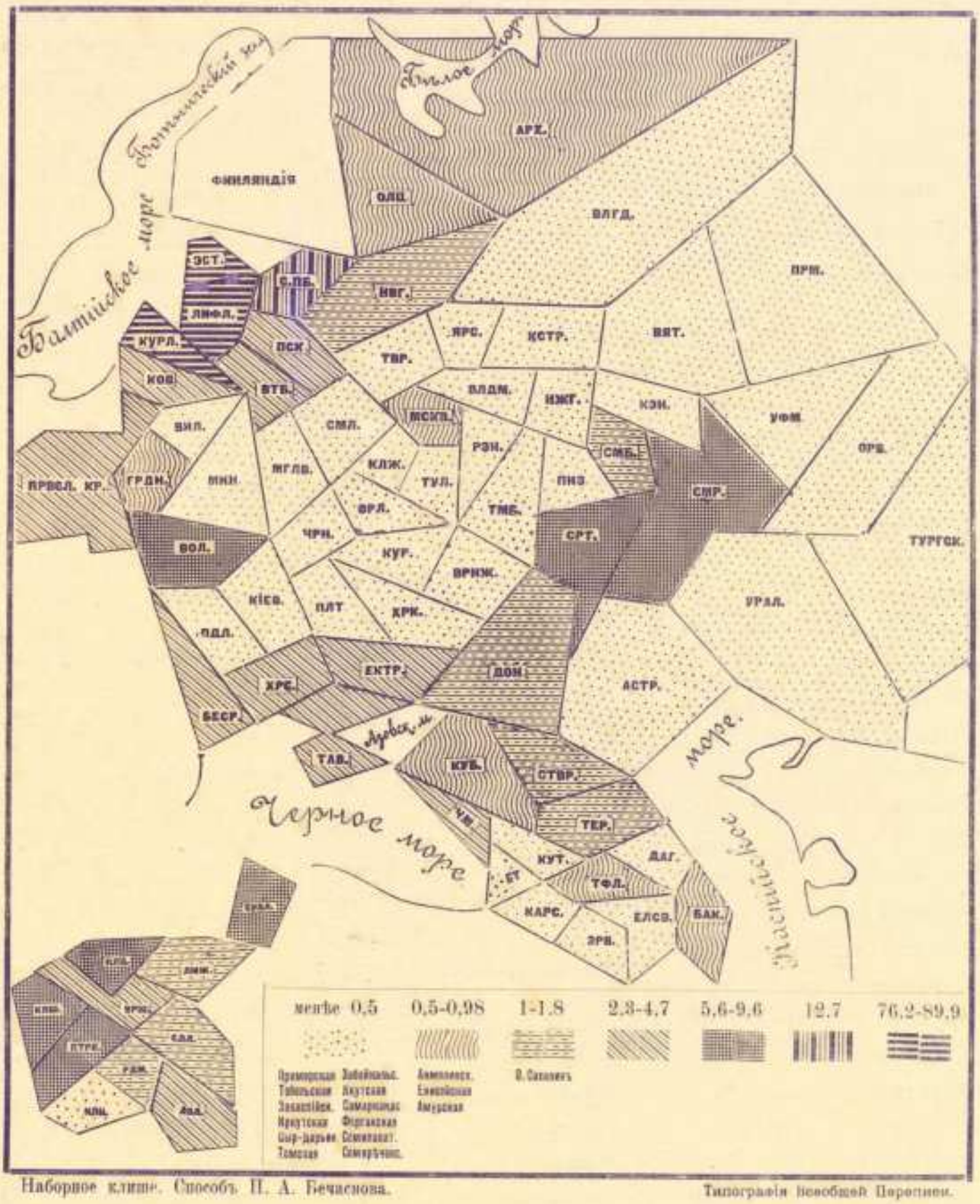

Наборное клише. Способъ П. А. Бечаснова.

Типографія Всеобщей Переписи.

ДІАГРАММЫ.

По Имперіи. ●●.99

Европейская Россія. ΨΨΨ.48

Привислянскія губ. 0000.52

Кавказъ. 0,65.

Сибирь. 0,28.

Средняя Азія 0,12.

40. Процентъ іудеевъ ко всему населенію—вообще.

% des israélites à la population totale.

ГУБЕРНІИ. Provinces.	%
По Имперіи	**4,15**
Европейская Россія.	**4,06**
1. Архангельская	0,07
2. Астраханская	0,27
3. Бессарабская	11,80
4. Виленская	12,86
5. Витебская	11,79
6. Владимірская	0,08
7. Вологодская	0,03
8. Волынская	13,24
9. Воронежская	0,11
10. Вятская	0,03
11. Гродненская	17,49
12. Донского Войска	0,62
13. Екатеринославская	4,77
14. Казанская	0,07
15. Калужская	0,13
16. Кіевская	12,19
17. Ковенская	13,77
18. Костромская	0,06
19. Курляндская	7,58
20. Курская	0,18
21. Лифляндская	2,28
22. Минская	16,06
23. Могилевская	12,09
24. Московская	0,36
г. Москва	0,77
25. Нижегородская	0,17
26. Новгородская	0,28
27. Олонецкая	0,11
28. Оренбургская	0,12
29. Орловская	0,31
30. Пензенская	0,04
31. Пермская	0,07
32. Подольская	12,28
33. Полтавская	3,99
34. Псковская	0,66
35. Рязанская	0,09
36. Самарская	0,09
37. С.-Петербургская	1,00
г. С.-Петербургъ	1,34
38. Саратовская	0,12
39. Симбирская	0,04
40. Смоленская	0,73
41. Таврическая	4,20
42. Тамбовская	0,08
43. Тверская	0,08
44. Тульская	0,20
45. Уфимская	0,03
46. Харьковская	0,55
47. Херсонская	12,44
г. Одесса	34,40
48. Черниговская	4,98
49. Эстляндская	0,34
50. Ярославская	0,16
Привисленскія губ.	**14,05**
51. Варшавская	18,22
г. Варшава	32,05
52. Калишская	8,52
53. Кѣлецкая	10,92
54. Ломжинская	15,77
55. Люблинская	13,46
56. Петроковская	15,85
57. Плоцкая	9,29
58. Радомская	13,82
59. Сувалкская	10,16
60. Сѣдлецкая	15,69
Кавказъ.	**0,61**
61. Бакинская	1,54
62. Дагестанская	1,76
63. Елисаветпольская	0,23
64. Карская	0,41
65. Кубанская	0,10
66. Кутаисская	0,84
67. Ставропольская	0,16
68. Терская	0,70
69. Тифлисская	0,92
70. Черноморская	0,79
71. Эриванская	0,12
Сибирь.	**0,60**
72. Амурская	0,33
73. Енисейская	1,08
74. Забайкальская	1,19
75. Иркутская	1,45
76. Приморская	0,71
77. О. Сахалинъ	0,41
78. Тобольская	0,17
79. Томская	0,41
80. Якутская	0,26
Средняя Азія.	**0,18**
81. Акмолинская	0,24
82. Закаспійская	0,26
83. Самаркандская	0,52
84. Семипалатинская	0,05
85. Семирѣченская	0,03
86. Сыръ-Дарьинская	0,19
87. Тургайская	0,01
88. Уральская	0,03
89. Ферганская	0,17

40. Процентъ іудеевъ ко всему населенію — вообще.

% des israélites à la population totale.

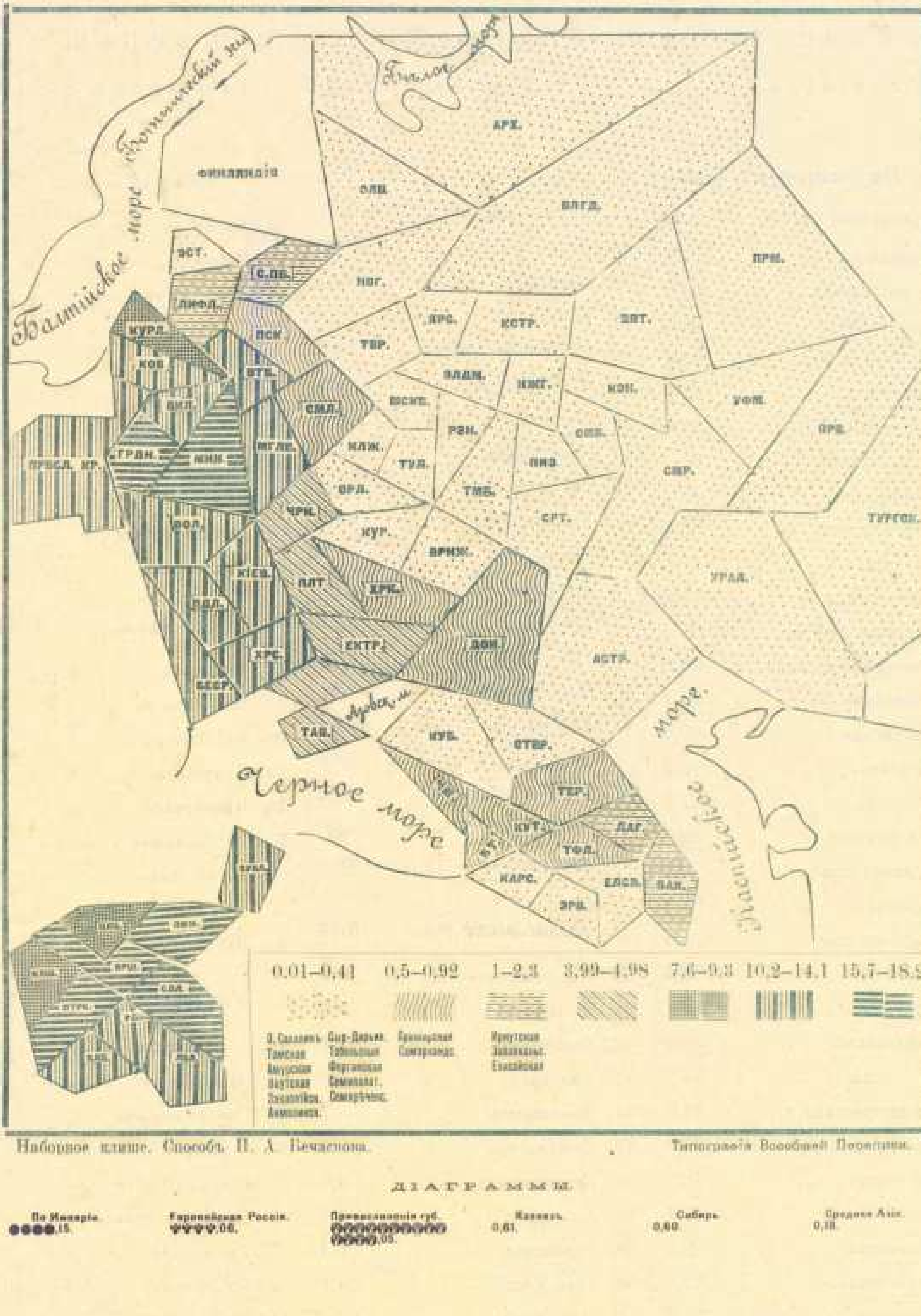

Наборное клише. Способъ П. А. Бечаснова.

Типографія Всеобщей Переписи.

ДІАГРАММЫ.

По Имперіи ●●●●,15 — Европейская Россія ●●●●,06 — Привисленскія губ. ●●●●●●●●●●●●●●●,05 — Кавказъ 0,61 — Сибирь 0,60 — Средняя Азія 0,18

41. Процентное отношеніе русскаго населенія обоего пола ко всему наличному населенію—вообще.

% de la population parlant russe à la population totale.

ГУБЕРНІИ. Provinces.	%
По Имперіи	**66,80**
Европейская Россія.	**80.05**
1. Архангельская	85,2
2. Астраханская.	54,1
3. Бессарабская	27,8
4. Виленская	61,1
5. Витебская	66,3
6. Владимірская	99,7
7. Вологодская	91,3
8. Волынская	73,7
9. Воронежская	99,7
10. Вятская	77,5
11. Гродненская	71,2
12. Донского Войска.	95,2
13. Екатеринославская.	86,8
14. Казанская	38,4
15. Калужская	99,6
16. Кіевская.	85,3
17. Ковенская	7,3
18. Костромская	99,6
19. Курляндская	5,7
20. Курская	99,6
21. Лифляндская	5,4
22. Минская.	80,4
23. Могилевская	86,1
24. Московская.	97,8
г. Москва	95,5
25. Нижегородская	93,2
26. Новгородская	96,9
27. Олонецкая	78,3
28. Оренбургская	73,1
29. Орловская	99,3
30. Пензенская.	83,1
31. Пермская	90,4
32. Подольская.	84,3
33. Полтавская.	95,7
34. Псковская	94,9
35. Рязанская	99,5
36. Самарская	68,9
37. С.-Петербургская	84,5
г. С.-Петербургъ	87,1
38. Саратовская	83,0
39. Симбирская.	68,2
40. Смоленская.	98,4
41. Таврическая	70,8
42. Тамбовская.	95,8
43. Тверская.	92,9
44. Тульская.	99,6
45. Уфимская	38,2
46. Харьковская	98,7
47. Херсонская.	75,4
г. Одесса	58,8
48. Черниговская	94,6
49. Эстляндская	5,0
50. Ярославская	99,5
Привислинскія губ.	**6,72**
51. Варшавская	5,5
г. Варшава	8,6
52. Калишская.	1,1
53. Кѣлецкая	1,2
54. Ломжинская	5,5
55. Люблинская	21,1
56. Петроковская	0,6
57. Плоцкая.	3,1
58. Радомская	1,4
59. Сувалкская.	9,1
60. Сѣдлецкая	16,5
Кавказъ.	**33,96**
61. Бакинская	9,4
62. Дагестанская	2,8
63. Елисаветпольская	2,0
64. Карская	9,6
65. Кубанская	90,6
66. Кутаисская.	2,2
67. Ставропольская	92,0
68. Терская	33,7
69. Тифлисская	8,2
70. Черноморская.	60,1
71. Эриванская.	1,9
Сибирь.	**80,91**
72. Амурская	86,3
73. Енисейская.	86,8
74. Забайкальская.	66,2
75. Иркутская	73,6
76. Приморская.	50,9
77. О. Сахалинъ	65,2
78. Тобольская	91,5
79. Томская	91,4
80. Якутская.	11,4
Средняя Азія.	**8,91**
81. Акмолинская	33,1
82. Закаспійская	8,7
83. Самаркандская	1,6
84. Семипалатинская	10,0
85. Семирѣченская	9,7
86. Сыръ-Дарьинская	3,0
87. Тургайская.	7,7
88. Уральская	25,4
89. Ферганская.	0,6

41. Процентное отношеніе русскаго населенія обоего пола ко всему наличному населенію—вообще.

% de la population parlant russe à la population totale.

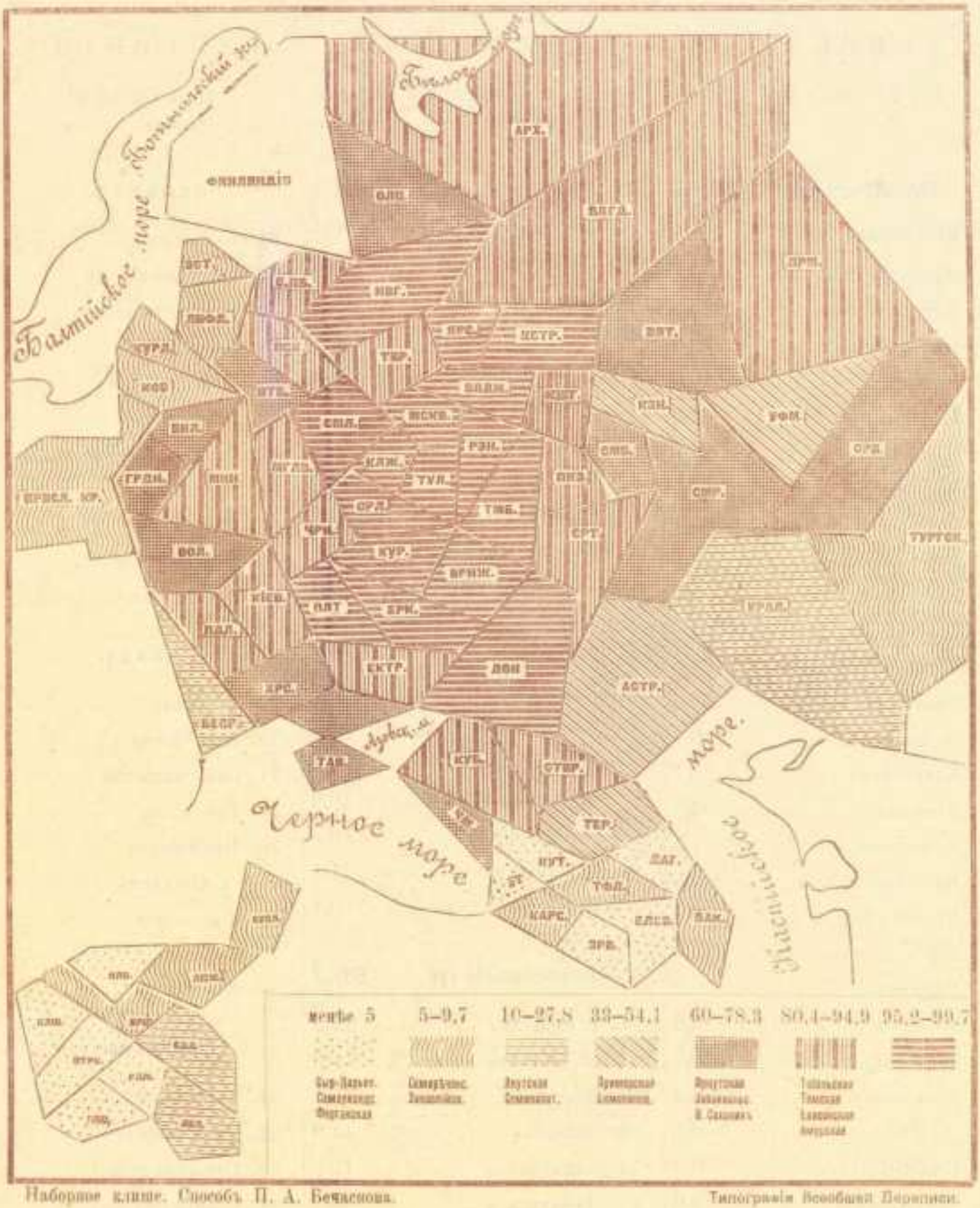

Наборное клише. Способъ П. А. Бечасnова. Типографія Всеобщей Переписи.

ДІАГРАММЫ.

По Имперіи. .80.

Европейская Россія .95.

Привислинскія губ. .72.

Кавказъ .98.

Сибирь .91.

Средняя Азія .91.

42. Процентное отношеніе малорусскаго населенія ко всему русскому — вообще.

% des petits russiens à la population totale parlant russe.

ГУБЕРНІИ. Provinces.	%
По Имперіи.	**26,66**
Европейская Россія.	**27,29**
1. Архангельская	0,0
2. Астраханская	24,5
3. Бессарабская	70,6
4. Виленская	0,0
5. Витебская	0,0
6. Владимірская	0,0
7. Вологодская	0,0
8. Волынская	95,1
9. Воронежская	36,3
10. Вятская	0,0
11. Гродненская	31,8
12. Донского Войска	29,5
13. Екатеринославская	79,3
14. Казанская	0,1
15. Калужская	0,1
16. Кіевская	92,9
17. Ковенская	1,5
18. Костромская	0,0
19. Курляндская	0,9
20. Курская	13,9
21. Лифляндская	0,9
22. Минская	0,6
23. Могилевская	0,2
24. Московская	0,2
г. Москва	0,5
25. Нижегородская	0,0
26. Новгородская	0,0
27. Олонецкая	0,0
28. Оренбургская	3,5
29. Орловская	0,3
30. Пензенская	0,1
31. Пермская	0,1
32. Подольская	96,1
33. Полтавская	93,1
34. Псковская	0,0
35. Рязанская	0,1
36. Самарская	6,3
37. С.-Петербургская	0,4
г. С.-Петербургъ	0,5
38. Саратовская	7,6
39. Симбирская	0,1
40. Смоленская	0,1
41. Таврическая	59,6
42. Тамбовская	0,2
43. Тверская	0,1
44. Тульская	0,1
45. Уфимская	0,6
46. Харьковская	81,7
47. Херсонская	70,9
г. Одесса	16,0
48. Черниговская	70,2
49. Эстляндская	1,1
50. Ярославская	0,1
Привислинскія губ.	**53,07**
51. Варшавская	15,2
г. Варшава	14,9
52. Калишская	16,0
53. Кѣлецкая	11,9
54. Ломжинская	12,0
55. Люблинская	80,2
56. Петроковская	12,3
57. Плоцкая	12,7
58. Радомская	14,5
59. Сувалкская	3,9
60. Сѣдлецкая	84,5
Кавказъ.	**41,38**
61. Бакинская	4,3
62. Дагестанская	18,1
63. Елисаветпольская	4,8
64. Карская	18,9
65. Кубанская	52,3
66. Кутаисская	17,1
67. Ставропольская	39,8
68. Терская	13,4
69. Тифлисская	7,5
70. Черноморская	26,8
71. Эриванская	16,8
Сибирь.	**4,79**
72. Амурская	20,3
73. Енисейская	4,3
74. Забайкальская	1,2
75. Иркутская	0,6
76. Приморская	29,3
77. О. Сахалинъ	12,9
78. Тобольская	2,9
79. Томская	5,7
80. Якутская	1,0
Средняя Азія.	**14,72**
81. Акмолинская	22,6
82. Закаспійская	15,5
83. Самаркандская	9,9
84. Семипалатинская	4,8
85. Семирѣченская	19,5
86. Сыръ-Дарьинская	28,7
87. Тургайская	13,1
88. Уральская	1,8
89. Ферганская	18,3

42. Процентное отношеніе малорусскаго населенія ко всему русскому—вообще.

% des petits russiens à la population totale parlant russe.

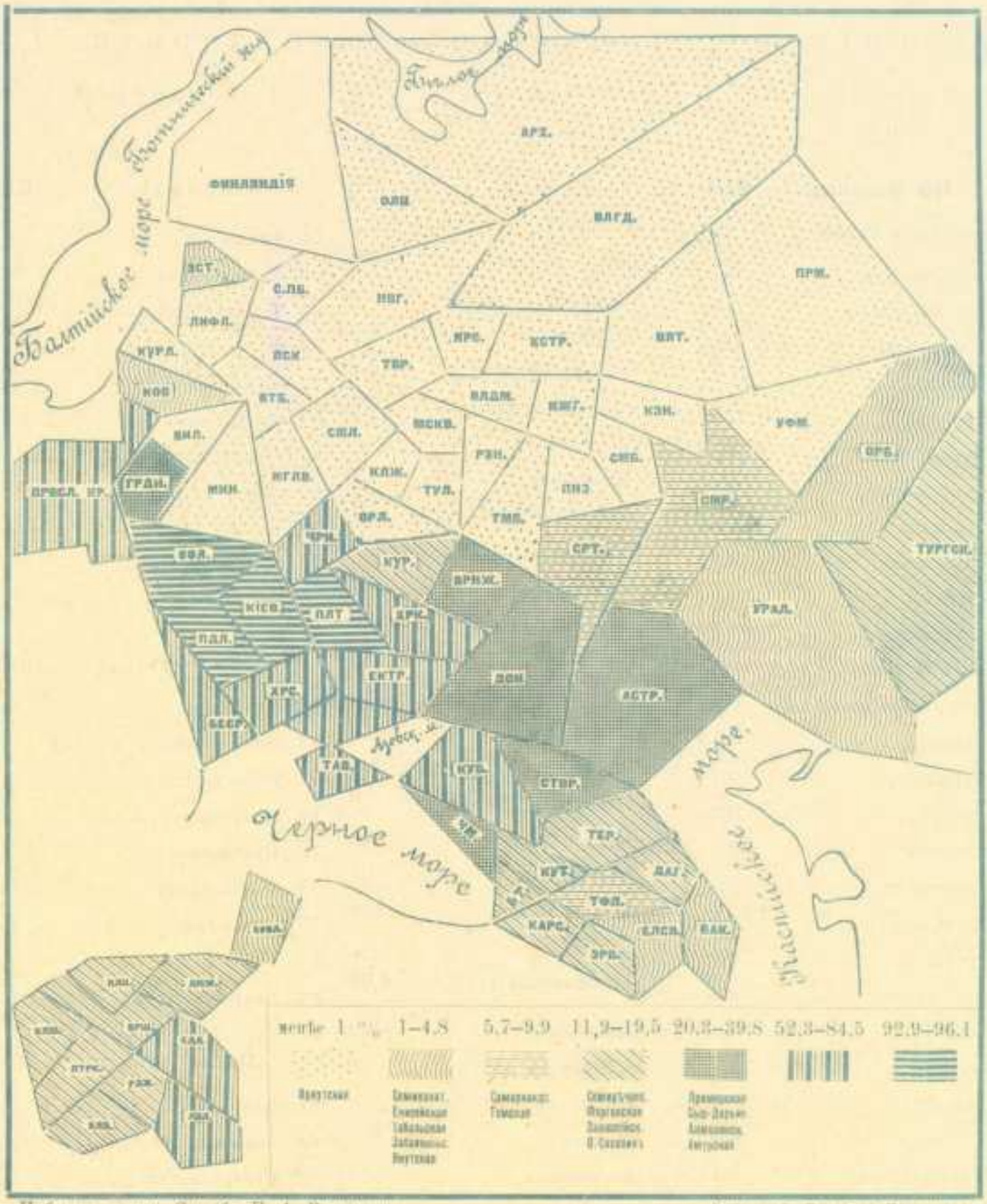

Наборное клише. Способъ П. А. Вечаснова. Типографія Всеобщей Переписи.

ДІАГРАММЫ

По Имперіи. 66

Европейская Россія 29

Промышленные губ. 07

Кавказъ. 38

Сибирь. 79

Среднее Азіи 72

43. Процентное отношеніе бѣлорусскаго населенія ко всему русскому—вообще.

% des blanc-russiens à la population totale parlant russe.

ГУБЕРНІИ. Provinces.	%
По Имперіи.	**7,01**
Европейская Россія.	**7,79**
1. Архангельская	0,1
2. Астраханская	0,2
3. Бессарабская	0,5
4. Виленская	91,8
5. Витебская	80,0
6. Владимірская	0,0
7. Вологодская	0,1
8. Волынская	0,2
9. Воронежская	0,1
10. Вятская	0,0
11. Гродненская	61,8
12. Донского Войска	0,4
13. Екатеринославская	0,8
14. Казанская	0,1
15. Калужская	0,1
16. Кіевская	0,2
17. Ковенская	33,6
18. Костромская	0,0
19. Курляндская	32,1
20. Курская	0,0
21. Лифляндская	1,2
22. Минская	94,6
23. Могилевская	95,7
24. Московская	0,1
г. Москва	0,1
25. Нижегородская	0,1
26. Новгородская	0,1
27. Олонецкая	0,0
28. Оренбургская	0,1
29. Орловская	0,1
30. Пензенская	0,0
31. Пермская	0,0
32. Подольская	0,0
33. Полтавская	0,1
34. Псковская	0,2
35. Рязанская	0,0
36. Самарская	0,0
37. С.-Петербургская	0,2
г. С.-Петербургъ	0,3
38. Саратовская	0,1
39. Симбирская	0,1
40. Смоленская	6,7
41. Таврическая	0,9
42. Тамбовская	0,1
43. Тверская	0,0
44. Тульская	0,0
45. Уфимская	0,0
46. Харьковская	0,4
47. Херсонская	1,1
г. Одесса	0,6
48. Черниговская	7,0
49. Эстляндская	1,1
50. Ярославская	0,1
Привислинскія губ.	**4,64**
51. Варшавская	1,3
г. Варшава	1,8
52. Калишская	0,4
53. Кѣлецкая	0,7
54. Ломжинская	0,8
55. Люблинская	0,2
56. Петроковская	0,6
57. Плоцкая	0,6
58. Радомская	0,6
59. Сувалкская	50,0
60. Сѣдлецкая	0,2
Кавказъ.	**0,62**
61. Бакинская	0,9
62. Дагестанская	0,2
63. Елисаветпольская	16,4
64. Карская	0,9
65. Кубанская	0,7
66. Кутаисская	0,7
67. Ставропольская	0,1
68. Терская	0,5
69. Тифлисская	0,3
70. Черноморская	1,9
71. Эриванская	0,5
Сибирь.	**0,26**
72. Амурская	0,4
73. Енисейская	0,1
74. Забайкальская	0,4
75. Иркутская	0,1
76. Приморская	0,2
77. О. Сахалинъ	0,9
78. Тобольская	0,3
79. Томская	0,3
80. Якутская	0,0
Средняя Азія.	**0,12**
81. Акмолинская	0,1
82. Закаспійская	0,5
83. Самаркандская	0,9
84. Семипалатинская	0,2
85. Семирѣченская	0,0
86. Сыръ-Дарьинская	0,1
87. Тургайская	0,0
88. Уральская	0,0
89. Ферганская	0,0

43. Процентное отношеніе бѣлорусскаго населен[illegible] всему русскому — вообще.

% des blanc-russiens à la population totale parlant russe.

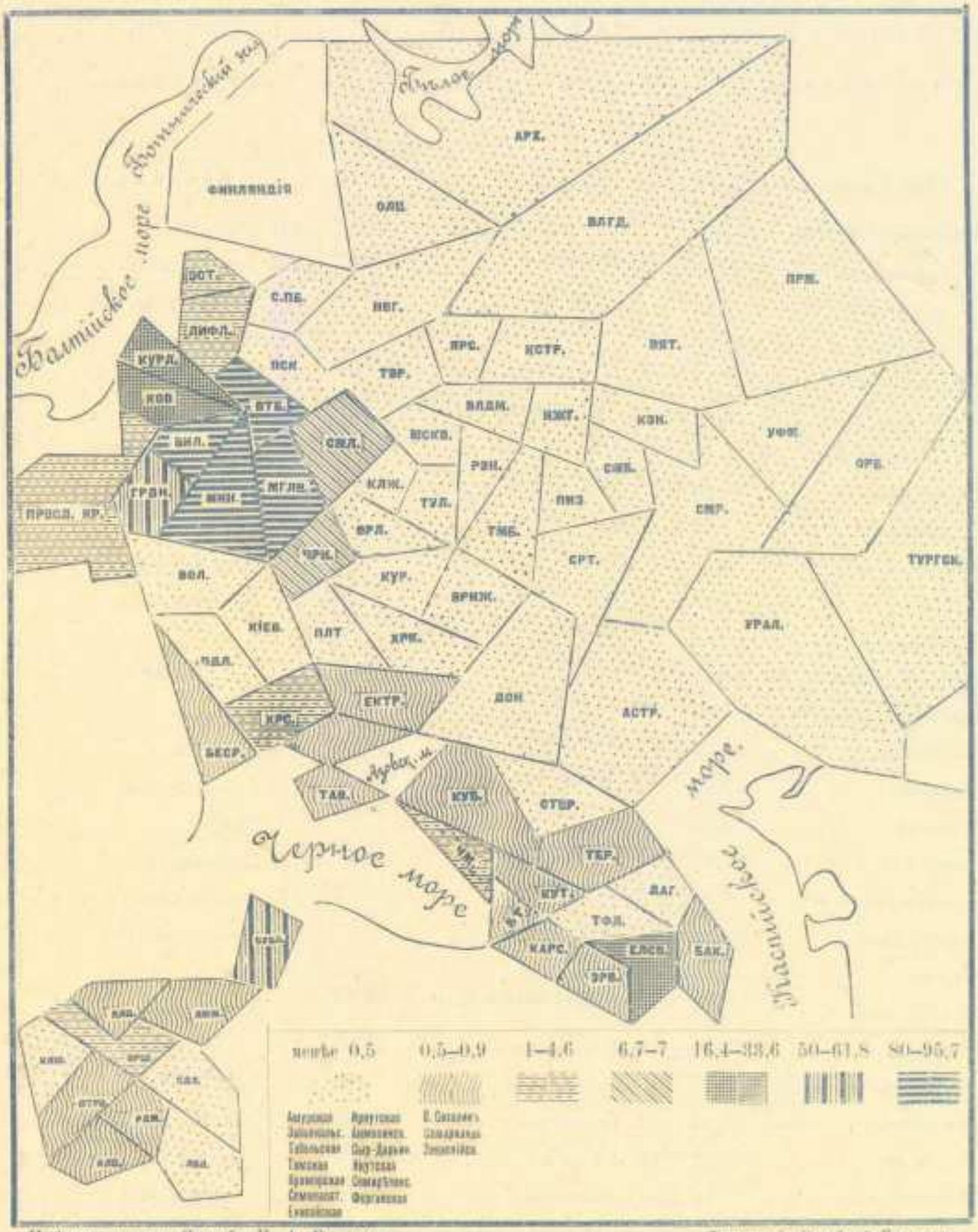

Наборное клише. Способъ П. А. Бечаснова.

Типографія Всеобщей Переписи.

ДІАГРАММЫ.

По Имперіи.	Европейская Россія.	Привислинскія губ.	Кавказъ.	Сибирь.	Средняя Азія.
●●●●●●●,01.	♈♈♈♈♈♈♈,78.	●●●●,64.	0,92.	0,26.	0,12.

44. Процентъ грамотныхъ обоего пола среди русскаго населенія—вообще.

% des russes sachant lire à la population totale russe.

ГУБЕРНІИ. Provinces.	%
По Имперіи	**19,78**
Европейская Россія.	**19,99**
1. Архангельская	25,23
2. Астраханская	23,27
3. Бессарабская	15,80
4. Виленская	24,43
5. Витебская	14,38
6. Владимірская	26,93
7. Вологодская	19,50
8. Волынская	11,24
9. Воронежская	16,12
10. Вятская	17,98
11. Гродненская	23,42
12. Донского Войска	21,65
13. Екатеринославская	16,90
14. Казанская	24,07
15. Калужская	19,23
16. Кіевская	14,67
17. Ковенская	37,36
18. Костромская	23,93
19. Курляндская	40,16
20. Курская	16,15
21. Лифляндская	53,15
22. Минская	12,26
23. Могилевская	12,49
24. Московская	39,44
г. Москва	55,38
25. Нижегородская	22,60
26. Новгородская	22,42
27. Олонецкая	23,91
28. Оренбургская	20,54
29. Орловская	17,86
30. Пензенская	15,83
31. Пермская	19,64
32. Подольская	12,03
33. Полтавская	15,33
34. Псковская	12,80
35. Рязанская	20,10
36. Самарская	19,30
37. С.-Петербургская	51,72
г. С.-Петербургъ	60,28
38. Саратовская	21,06
39. Симбирская	18,21
40. Смоленская	16,58
41. Таврическая	24,06
42. Тамбовская	16,73
43. Тверская	24,60
44. Тульская	20,58
45. Уфимская	16,13
46. Харьковская	16,21
47. Херсонская	21,11
г. Одесса	48,44
48. Черниговская	16,49
49. Эстляндская	62,96
50. Ярославская	36,03
Привислинскія губ.	**39,43**
51. Варшавская	67,87
г. Варшава	70,50
52. Калишская	68,64
53. Кѣлецкая	63,67
54. Ломжинская	67,86
55. Люблинская	24,79
56. Петроковская	65,59
57. Плоцкая	65,60
58. Радомская	56,44
59. Сувалкская	35,57
60. Сѣдлецкая	24,44
Кавказъ.	**19,37**
61. Бакинская	37,55
62. Дагестанская	53,89
63. Елисаветпольская	35,96
64. Карская	41,54
65. Кубанская	16,39
66. Кутаисская	56,12
67. Ставропольская	14,30
68. Терская	25,52
69. Тифлисская	48,53
70. Черноморская	33,89
71. Эриванская	54,10
Сибирь.	**12,95**
72. Амурская	26,12
73. Енисейская	13,89
74. Забайкальская	14,28
75. Иркутская	17,16
76. Приморская	32,32
77. О. Сахалинъ	30,45
78. Тобольская	10,78
79. Томская	10,45
80. Якутская	28,22
Средняя Азія.	**25,15**
81. Акмолинская	20,76
82. Закаспійская	52,61
83. Самаркандская	49,59
84. Семипалатинская	27,11
85. Семирѣченская	22,04
86. Сыръ-Дарьинская	43,26
87. Тургайская	17,24
88. Уральская	31,33
89. Ферганская	60,70

44. Процентъ грамотныхъ обоего пола среди русскаго населенія—вообще.

% des russes sachant lire à la population totale russe.

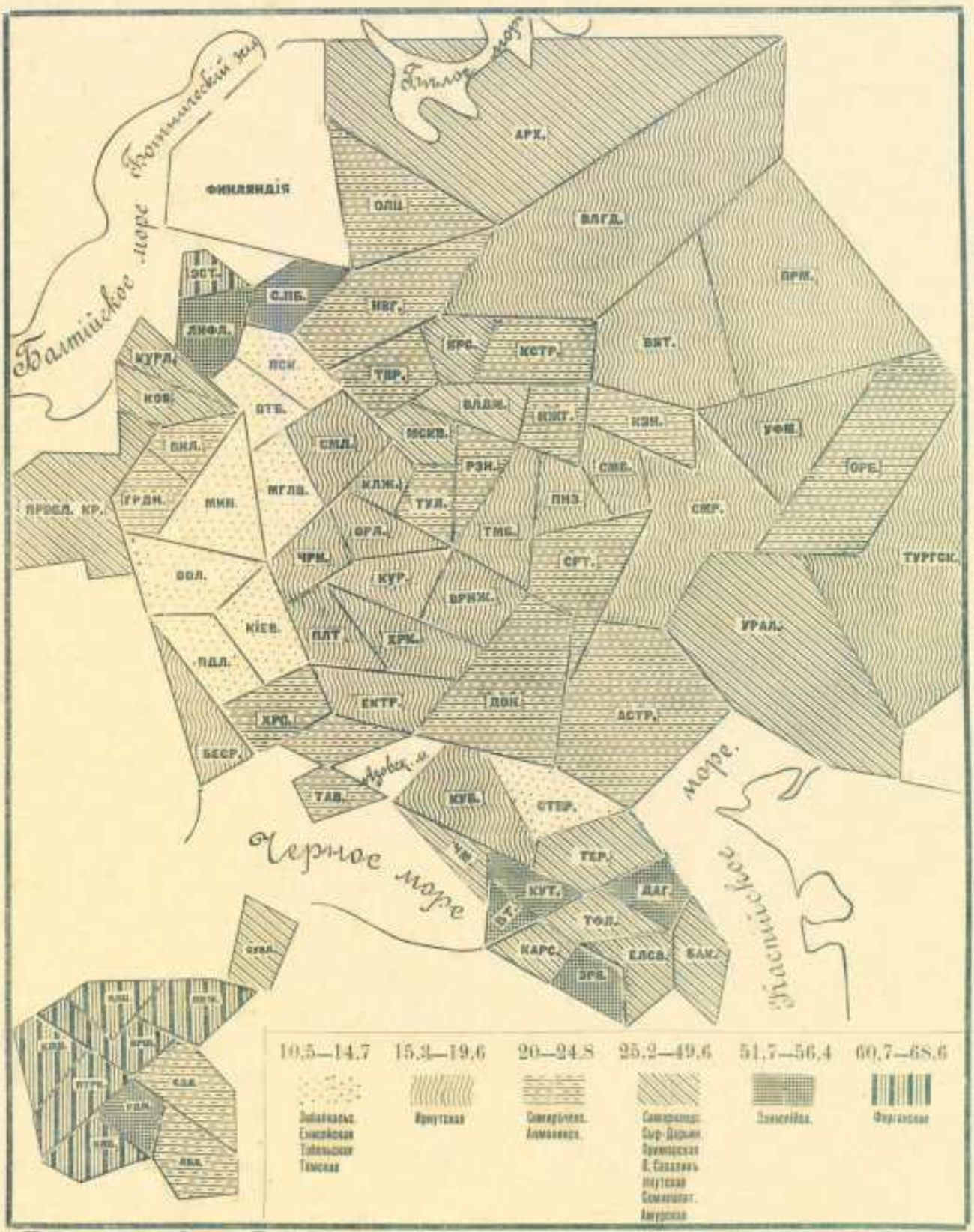

Наборное клише. Способъ П. А. Бечаснова. Типографія Всеобщей Переписи.

ДІАГРАММЫ.

По Имперіи. 78.

Европейская Россія. 59.

Привислянскія губ. 43.

Кавказъ. 37.

Сибирь. 31.

Средняя Азія 13.

Кн. пост. № 591.

16/IX 1911 г.

Изъ Центр. статист. Комитета.

1.25

РНБ Русский фонд.
38.40.3.100
Эл. б-ка